

BANKALARIMIZ

2025





BANKALARIMIZ 2025

Yayın No : 361

Mayıs 2026

ISBN 978-605-7642-45-5 (Elektronik)

Copyright © Türkiye Bankalar Birlięi, 2026

Yayın Adı : Bankalarımız
Yayın Türü : Yerel süreli
Yayın Süresi : Yılda bir
Yayın Tarihi : Mayıs 2026
Yayın Sahibi : Türkiye Bankalar Birlięi adına - Genel Sekreter Nurullah Bakır
Sorumlu Müdür : Ümit Ünsal
Adres : Nispetiye Cad. Akmerkez, B3 Blok Kat 13, Etiler, 34340 İstanbul
Telefon : 212-282 09 73
Faks : 212-282 09 46
E-posta : tbb@tbb.org.tr
İnternet sitesi adresi : www.tbb.org.tr

Bu çalışmanın tüm yayın hakları Türkiye Bankalar Birlięi'ne aittir. Çalışma, kaynak gösterilmek şartıyla yapılacak alıntılar dışında Türkiye Bankalar Birlięi'nin yazılı izni olmaksızın hiçbir yolla çoęaltılamaz.

Türkiye Bankalar Birlięi bu yayında yer alan bilgilerin yanlışsız olması için gerekli özeni göstermiş olmakla birlikte, bu konuda herhangi bir sorumluluk üstlenmez.

Kitap içindeki banka bazında bilgiler, Bankacılık Kanunu kapsamında Türkiye'de faaliyette bulunan mevduat bankaları ile kalkınma ve yatırım bankalarının "Bankaların Kamuya Açıklanacak Finansal Tablolar ile Bunlara İlişkin Açıklama ve Dipnotlar Hakkında Teblię" kapsamında hazırladıkları ve Türkiye Bankalar Birlięi'ne tevdi ettikleri denetlenmiş, konsolide olmayan "Ortak Veri Gönderim Seti" tablolarından yararlanılarak hazırlanmıştır.

TBB Yayıncı Sertifika No: 52317

2026.34.Y.5327.361

Türkiye Bankalar Birlięi Hakkında

Türkiye Bankalar Birlięi (Birlik) Bankacılık Kanunu'nun 79'uncu maddesi hükümlerine göre kurulmuş olan tüzel kişilięi haiz kamu kurumu niteliğinde bir meslek kuruluşudur.

Birlięin **amacı**, bankacılık sektörünün hak ve menfaatlerini koruyarak, rekabet gücünün artırılmasına, haksız rekabetin önlenmesine ve bankacılık mesleęinin gelişmesine katkıda bulunarak, sürdürülebilir büyümeye ve toplumsal kalkınmaya destek olmaktır.

Birlięin **vizyonu**, istikrarlı, güvenli ve kapsayıcı bir finansal ekosistemin sürdürülmesi ve bankacılık sektörünün ekonomiye olan desteęi için değer katan çalışmalar yapmaktır.

Temel Deęerleri,

- Paydaş Odaklılık
- Sürekli İyileştirme ve Yenileşim
- Tanıma ve Takdir
- Çözüm Odaklılık ve Katılımcılık
- Sürdürülebilirlik

İçindekiler

	<u>Sayfa No.</u>
Sunum.....	5
Temel Ekonomik Göstergeler.....	6
Ekonomik Gelişmeler ve Bankacılık Sistemi, 2024.....	9
Dünya Ekonomisi.....	10
Türkiye Ekonomisi.....	13
Bankacılık Sektörü Genel Değerlendirme.....	25
Türkiye Bankalar Birliği ve	
Türkiye’de Faaliyette Bulunan Bankalar.....	54
Türkiye’de Bankacılık Sistemi	59
Mevduat Bankaları	64
Kamusal Sermayeli Bankalar.....	68
Özel Sermayeli Bankalar.....	72
Tasarruf Mevduatı Sigorta Fonuna Devredilen Bankalar.....	76
Yabancı Sermayeli Bankalar.....	80
Kalkınma ve Yatırım Bankaları	84

Banka Bilanço Bilgileri.....	88
Mevduat Bankaları.....	89
Kamusal Sermayeli Bankalar.....	90
Türkiye Cumhuriyeti Ziraat Bankası A.Ş.....	91
Türkiye Halk Bankası A.Ş.....	95
Türkiye Vakıflar Bankası T.A.O.....	99
Ziraat Dinamik Banka A.Ş.....	103
Özel Sermayeli Bankalar.....	107
Akbank T.A.Ş.....	108
Anadolubank A.Ş.....	112
Colendi Bank A.Ş.....	116
Fibabanka A.Ş.....	120
Şekerbank T.A.Ş.....	124
Turkish Bank A.Ş.....	128
Türk Ekonomi Bankası A.Ş.....	132
Türk Ticaret Bankası A.Ş.....	136
Türkiye İş Bankası A.Ş.....	140
Yapı ve Kredi Bankası A.Ş.....	144
Tasarruf Mevduatı Sigorta Fonuna Devredilen Bankalar.....	148
Birleşik Fon Bankası A.Ş.....	149
Yabancı Sermayeli Bankalar.....	153
Alternatifbank A.Ş.....	154
Arap Türk Bankası A.Ş.....	158
Bank Mellat.....	162
Bank of China Turkey A.Ş.....	166
Burgan Bank A.Ş.....	170
Citibank A.Ş.....	174
Denizbank A.Ş.....	178
Deutsche Bank A.Ş.....	182
Enpara Bank A.Ş.....	186
HSBC Bank A.Ş.....	190
ICBC Turkey Bank A.Ş.....	194
ING Bank A.Ş.....	198
Intesa Sanpaolo S.p.A.....	202
JPMorgan Chase Bank N.A.....	206
MUFG Bank Turkey A.Ş.....	210
Odea Bank A.Ş.....	214
QNB Bank A.Ş.....	218
Rabobank A.Ş.....	222
Société Générale (SA).....	226
Turkland Bank A.Ş.....	230
Türkiye Garanti Bankası A.Ş.....	234

	Sayfa No.
Kalkınma ve Yatırım Bankaları.....	238
Aktif Yatırım Bankası A.Ş.....	239
Aytemiz Yatırım Bankası A.Ş.....	243
Bank of America Yatırım Bank A.Ş.....	247
BankPozitif Kredi ve Kalkınma Bankası A.Ş.....	251
D Yatırım Bankası A.Ş.....	255
Destek Yatırım Bankası A.Ş.....	259
Diler Yatırım Bankası A.Ş.....	263
Golden Global Yatırım Bankası A.Ş.....	267
GSD Yatırım Bankası A.Ş.....	271
Hedef Yatırım Bankası A.Ş.....	275
İller Bankası A.Ş.....	279
İstanbul Takas ve Saklama Bankası A.Ş.....	283
Misyon Yatırım Bankası A.Ş.....	287
Nurol Yatırım Bankası A.Ş.....	291
Pasha Yatırım Bankası A.Ş.....	295
Q Yatırım Bankası Türk A.Ş.....	299
Standard Chartered Yatırım Bankası Türk A.Ş.....	303
Tera Yatırım Bankası A.Ş.....	307
Türk Eximbank.....	311
Türkiye Kalkınma ve Yatırım Bankası A.Ş.....	315
Türkiye Sınai Kalkınma Bankası A.Ş.....	319
Ekler.....	323
Tablo 1 31.12.2025 İtibarıyla Aktif Büyüklüklerine Göre Banka Sıralaması.....	324
Tablo 2 31.12.2025 İtibarıyla Banka ve Gruplar Bazında Şube ve Çalışan Sayıları.....	326
Tablo 3 31.12.2025 İtibarıyla Aktif ve Pasif Kalemlerin Kalan Vadelerine Göre Gösterimi.....	328
Tablo 4 31.12.2025 İtibarıyla Varlıkların, Yükümlülüklerin ve Nazım Hesap Kalemlerinin Faize Duyarlılığı.....	329
Tablo 5 31.12.2025 İtibarıyla Kur Riskine İlişkin Bilgiler.....	330
Tablo 6 31.12.2025 İtibarıyla Tasarruf Mevduatı ve Mevduat Hesap Adetleri.....	331
Tablo 7 31.12.2025 İtibarıyla Mevduat Hesap Adetleri.....	332
Tablo 8 31.12.2025 İtibarıyla Mevduatın Vade Yapısı.....	334
Tablo 9 31.12.2025 İtibarıyla Mevduatın Türlerine Göre Dağılımı.....	336
Tablo 10 31.12.2025 İtibarıyla Mevduat Hesap Adetlerinin İllere ve Bölgelere Göre Dağılımı.....	338
Tablo 11 31.12.2025 İtibarıyla Mevduatın İllere ve Bölgelere Göre Dağılımı.....	341
Tablo 12 31.12.2025 İtibarıyla Kredilerin İllere ve Bölgelere Göre Dağılımı.....	344
Tablo 13 31.12.2025 İtibarıyla Kredilerin Türlerine Göre Dağılımı.....	347
Tablo 14 31.12.2025 İtibarıyla Banka Grupları Bazında Sermaye Yapısı.....	349
Tablo 15 31.12.2025 İtibarıyla Grup ve Sektör Payları.....	350
Tablo 16 31.12.2025 İtibarıyla Eğitim Durumuna Göre Bankalarda Çalışanlar.....	351
Tablo 17 31.12.2025 İtibarıyla Banka Çalışanlarının İllere ve Bölgelere Göre Dağılımı.....	353
Tablo 18 31.12.2025 İtibarıyla ATM, POS ve Üye İşyeri Sayılarının İllere ve Bölgelere Göre Dağılımı.....	354
Tablo 19 31.12.2025 İtibarıyla Türk Bankalarının Yurtdışındaki Mali İştirakleri ve Bağlı Ortaklıkları.....	355
Tablo 20 31.12.2025 İtibarıyla Yurtdışındaki Şubeler ve Temsilcilikler.....	359
Tablo 21 31.12.2025 İtibarıyla Yabancı Bankaların Türkiye'deki Temsilcilikleri.....	362
Açıklamalar.....	364

Sunum

Bu kitapta yer alan banka finansal verileri, Bankacılık Kanunu kapsamında Türkiye'de faaliyet gösteren mevduat bankaları ile kalkınma ve yatırım bankalarının, "Bankaların Kamuya Açıklanacak Finansal Tablolar ile Bunlara İlişkin Açıklama ve Dipnotlar Hakkında Tebliğ" formatında hazırladıkları ve Türkiye Bankalar Birliği'ne ilettikleri, denetlenmiş konsolide olmayan finansal tablolar ile bunlara ilişkin açıklama ve dipnot bilgileri kullanılarak hazırlanmıştır. Türkiye ekonomisi ve bankacılık sistemindeki gelişmelere ilişkin değerlendirmeleri ve bankalarla ilgili genel ve bilanço bilgilerini içermektedir.

Banka ve grup bazında hazırlanmış ve söz konusu Tebliğ kapsamındaki daha detaylı bilgilere Birliğimiz internet sitesinden (www.tbb.org.tr) ulaşılması mümkündür.

Kitabın kullanıcılar için yararlı olmasını diliyoruz.

Türkiye Bankalar Birliği

Türkiye Ekonomisi
Temel Ekonomik Göstergeler

	Birim	2022	2023	2024	2025	2026*
Büyüme						
GSYİH	%	6	5	3	4	4
Tarım		1	0	5	-9	3
Sanayi		1	3	0	3	4
Hizmet		8	5	4	4	4
Sektörel dağılım (cari fiyatlarla)						
Tarım	%	7	6	6	5	6
Sanayi		26	23	20	18	18
Hizmet		57	60	63	65	65
GSYH	Milyar dolar	925	1.153	1.358	1.596	1.658
GSYH	Milyar TL	15.326	27.091	44.587	63.021	77.257
Nüfus	Milyon	85	85	86	86	86
Kişi başına GSYH	Dolar	10.434	13.008	15.325	18.542	18.621
Kaynaklar harcamalar dengesi*						
	GSYH'nin % si					
Sabit sermaye yatırımları		31	33	31	32	32
Kamu		4	4	4	4	3
Özel		26	28	28	28	29
Yurtiçi tasarruflar	%	30	27	30	31	31
Kamu		2	1	0	0	0
Özel		28	25	30	30	31
Tasarruf dengesi		-5	-3	-1	-1	-1
Kamu		-2	-3	-3	-3	-3
Özel		-3	-1	3	2	2
Toplam tüketim		69	72	69	68	68
Kamu		8	9	10	10	11
Özel		61	63	58	58	57
GSYİH deflatörü	%	96	68	60	36	20
İşgücü						
İşsizlik Oranı	%	10	9	9	8	8
İşgücüne Katılım Oranı	%	53	53	54	54	54
İstihdam (milyon kişi)	Milyon kişi	31	32	33	32	33
Enflasyon						
	%					
(12 aylık değ)						
Üretici		98	44	29	28	...
Tüketici		64	65	44	31	16
Kamu kesimi dengesi						
	%					
Kamu kesimi dengesi/GSYH		-2	-6	-6	-4	-3
Kamu kesimi dengesi/GSYH (faiz dışı)		0	-3	-3	0	0
Kamu kesimi dengesi (faiz dışı)/GSYH (özelleştirme hariç)		-2	-6	-6	-4	-4
Bütçe dengesi/GSYH		-1	-5	-5	-3	-4
Bütçe dengesi(faiz dışı)/GSYH		1	-3	-2	0	0
KİT dengesi/GSYH		-2	0	-1	0	0
Mahalli idareler/GSYH		0	0	0	0	0
Fonlar/GSYH		0	0	0	0	0
Merkezi Yönetim Bütçesi*						
	Milyar TL					
Bütçe gelirleri		2.802	5.210	8.671	12.835	16.216
Bütçe harcamaları		2.941	6.585	10.777	14.635	18.929
Faiz harcamaları		311	675	1.270	2.054	2.742
Bütçe dengesi (nakit)		-139	-1.375	-2.106	-1.799	-2.713
Faiz dışı denge		172	-700	-836	255	29
Finansman		147	619	1.985	2.157	...
Dış borç		96	100	121	137	...
Tahvil		365	879	1.558	2.278	...
Bono		9	-18	65	250	...
Diğer		-326	-344	241	-508	...

* Program

	Birim	2022	2023	2024	2025	2026*
Bütçe ile ilgili oranlar	%					
Bütçe gelirleri/GSYH		18	19	19	20	21
Bütçe harcamaları/GSYH		19	24	24	23	25
Personel harcamaları/GSYH		4	5	6	6	6
Faiz ödemeleri/GSYH		2	2	3	3	4
Yatırımlar/GSYH		2	2	2	2	2
Personel harcamaları/toplam harcama		21	20	25	25	26
Faiz giderleri/toplam harcamalar		11	10	12	14	14
Yatırımlar/toplam harcamalar		9	7	7	7	7
İç borç stoku	Milyar TL					
Tahvil		3.531	5.926	8.226	11.992	...
Hazine bonusu		19	1	66	316	...
Toplam		1.905	3.209	4.960	8.153	...
İç borç stoku/GSYH	%	13	12	11	13	...
İç borç stoku+kamu dış borçları/GSYH		26	25	21	22	...
Faiz oranları (net, bileşik)	%					
Ağırlıklı Ortalama Fonlama Maliyeti		9	43	48	38	...
Kamu kağıtları (yıllık ortalama)		10	37	37	34	...
İç borç stoku vadeye kalan süre (ay)	Ay	43	46	42	30	...
Döviz kurları						
Dolar (Yıl sonu)		18,6983	29,4382	35,2233	42,8457	...
12 aylık değişme	%	44	57	20	22	...
Euro (Yıl sonu)		19,9349	32,5739	36,7362	50,2859	...
12 aylık değişme	%	35	64	12	37	...
Merkez Bankası Bilançosu	Milyar TL					
Bilanço toplamı		3.149	6.521	8.297	10.703	...
Bilanço/GSYH	%	21	24	19	17	...
Net dış varlık		543	1.081	2.299	3.491	...
Net iç varlık		500	1.175	1.513	802	...
Rezerv para		1.043	2.262	4.134	4.514	...
MBP		1.024	3.117	4.702	5.556	...
Döviz pozisyonu	Milyar dolar	17	26	51	65	...
Parasal gelişmeler						
M1**	Milyar TL	3.131	4.758	6.152	9.759	...
M2***		8.213	13.616	17.454	24.560	...
M3****		8.479	14.018	19.390	27.233	...
Repo (R)		127	217	546	1.004	...
Para piyasası fonları (F)		99	148	1.342	1.592	...
Kredi stoku		7.581	11.677	16.052	23.128	...
M3RF		8.705	14.383	21.278	29.829	...
M1/GSYH	%	20	18	14	15	...
M3/GSYH	%	55	52	43	43	...
Kredi stoku/GSYH	%	49	43	36	37	...

* Program

** Dolaşımdaki para+vadesiz mevduat (YP dahildir)

*** M1+vadeli mevduat (YP dahildir)

****M2+repo+para piyasası fonları

	Birim	2022	2023	2024	2025	2026*
Finansal varlıklar	Milyar TL					
Para ve Benzeri		9.175	15.261	19.510	28.044	...
TL		4.778	8.896	12.307	16.587	...
YP		4.083	5.955	6.596	10.639	...
Menkul kıymetler		2.293	3.703	5.706	9.195	...
Özel		388	494	746	1.043	...
Kamu		1.095	3.209	4.960	8.153	...
Sigorta Primi		235	486	839	1.223	...
Toplam		11.704	19.450	26.055	38.463	...
Dış ticaret	Milyar dolar					
İhracat		254	256	262	273	282
İthalat		364	362	344	365	378
Dış denge		-110	-106	-82	-92	-96
GSYH'ya oranı	%					
İhracat		27	22	19	17	...
İthalat		39	32	25	23	...
Dış Denge		-12	-10	-6	-6	...
Ödemeler dengesi	Milyar dolar					
Dış ticaret dengesi		-90	-86	-56	-70	...
Görünmeyen işlemler dengesi ve transferler		43	44	43	40	...
Cari işlemler dengesi		-47	-42	-13	-30	-22
Cari işlemler dengesi/GSYH	%	-5	-4	-1	-2	-1
Finans hesabı (net)	Milyar dolar					
Doğrudan yatırımlar		10	5	5	3	...
Portföy yatırımları		-18	6	12	-2	...
Diğer yatırımlar		39	39	5	19	...
Net hata ve noksan		28	-9	-9	-13	...
Rezervlerdeki artış (azalış)		12	-2	1	-22	...
Uluslararası döviz rezervleri	Milyar dolar					
MB döviz rezervi**		83	93	91	77	...
Dış borç stoku	Milyar dolar					
Toplam		388	432	460	520	...
Uzun vadeli		240	257	287	353	...
Kamu		99	114	135	158	...
MB		0	0	0	0	...
Özel		140	143	152	194	...
Finansal kurumlar		47	52	56	74	...
Reel sektör		93	91	96	120	...
Kısa vadeli		148	175	173	167	...
Kamu		29	34	37	38	...
MB		33	46	35	25	...
Özel		87	95	101	104	...
Finansal kurumlar		34	35	39	39	...
Reel sektör		53	60	62	65	...
Borsa İstanbul - Ulusal Pazar						
İşlem gören şirket sayısı		483	539	572	591	...
BIST 100	Dolar	5.509	7.470	9.830	11.262	...
Günlük ortalama işlem hacmi	Milyon TL	69.127	130.130	137.378	171.519	...
Toplam işlem hacmi	Milyar TL	17.591	32.311	33.784	42.192	...
Piyasa değeri	Milyar dolar	332	341	380	409	...

* Program

***Ekonomik Geliřmeler ve
Bankacılık Sistemi, 2025***

Ekonomik Gelişmeler ve Bankacılık Sistemi, 2025

Dünya Ekonomisi

Dünya ekonomisi uzun dönem ortalamasının altında büyümektedir: Gelişmiş ülkelerdeki düşük büyüme performansı küresel büyümenin yavaş bir hızda seyretmesine neden olmuştur. Küresel ticareti kısıtlayan önlemlerin yayılması, süregelen jeopolitik riskler, yaptırımlar, borçluluğun yüksek olması ve ekonomi politikalarındaki belirsizlikler büyüme performansını olumsuz etkilemektedir. Teknolojik gelişmelerin neden olduğu yeniliklerin ekonominin her alanında kullanımının yaygınlaştırılması, iklim ve çevre risklerinin yönetimi, bu risklerin düşürülmesi için gerekli yeşil dönüşümün finansmanı gündemde öncelikli yer tutmaya devam etmektedir.

Jeopolitik riskler etkisini sürdürmektedir: Ayrıca, Ortadoğu'da yaşanan gerginlikler ve Gazze Savaşı jeopolitik risklerin artmasına neden olmuştur.

Küresel Ekonomik Göstergeler

	Tahminler			
	2024	2025	2026	2027
Büyüme hızı (yüzde)				
Dünya	2,8	2,6	2,6	2,7
Gelişmiş ülkeler	1,8	1,6	1,6	1,7
Gelişmekte olan ülkeler	4,3	4,2	4,0	4,1
Ticaret hacmi (değ., yüzde)	3,5	3,6	2,3	3,0
Enflasyon (yüzde)				
Dünya	4,9	4,0	3,5	3,4
Gelişmiş ülkeler	2,5	2,3	2,0	2,2
Gelişmekte olan ülkeler	6,5	5,1	4,4	4,2
Kamu borç stoku / GSYH (yüzde)				
Gelişmiş ülkeler	109	110	112	114
Gelişmekte olan ülkeler	69	73	76	78
Emtia fiyat endeksi (2016=100)	165	166	168	167

Kaynak: IMF, World Economic Outlook, January 2026

Gelişmiş ülkelerde büyüme yavaşladı: Dünya ekonomisinin 2025 yılında yüzde 2,6 oranında büyüdüğü tahmin edilmektedir. Büyüme gelişmiş ülkelerde yüzde 1,6, gelişmekte olan ülkelere ise yüzde 4,2 düzeyindedir. Dünya ekonomisinin 2026 yılında da benzer bir performansı tekrarlaması beklenmektedir.

Küresel ticaret yatay seyretti: 2024 yılında yüzde 3,5'e yükselen küresel ticaretin büyüme hızı 2025 yılında artan tarife endişelerine rağmen yüzde 3,6 büyüyerek büyüme hızını korumuştur. Uluslararası Para Fonu (IMF) tarafından 2026 yılında küresel ticaret hacminin artan savaşlar nedeniyle gerilemesi beklenmektedir.

Enflasyon, gelişmiş ve gelişmekte olan ülkelere gerilemeye devam etti: Enflasyon oranı hem gelişmiş hem de gelişmekte olan ülkelere gerilemiştir; gelişmiş ülkelere yüzde 2,3 seviyesinde, gelişmekte olan ülkelere ise yüzde 5,1 gerçekleşmiştir. Enflasyonda gerilemenin devam etmesi beklenmektedir.

Gelişmiş ülkelere enflasyonun gerilemesi ve büyümeye yönelik endişelerle para politikalarında gevşemeye dönük adımlar atılmıştır. Politika faizi ABD'de yüzde 3,75'e; Avrupa Birliği'nde ise yüzde 2'ye çekilmiştir.

Borçluluk oranı yüksek kaldı: Borçluluk oranı gelişmiş ülkelere yüzde 232, gelişmekte olan ülkelere yüzde 117, ülkemizde ise yüzde 92 düzeyindedir. Gelişmekte olan ülkelere borçluluk oranı azalırken, gelişmiş ülkelerin borçluluk oranı yükselmiştir. Düşük borçluluk düzeyi ile ülkemiz gelişmiş ve gelişmekte olan ülkelere olumlu yönde ayrılmaktadır.

Küresel Borçluluk (GSYH'ye oran, yüzde)

	Türkiye	GOÜ	GÜ	Dünya
Hanehalkı	10	21	43	57
Reel Sektör	38	44	56	88
Kamu	27	36	70	95
Finans	17	15	62	68
Toplam	92	117	232	308

Kaynak: IIF

Sürdürülebilirlik: Her yıl gerçekleşen Taraflar Konferansının otuzuncusu COP30, 2025 yılında Brezilya'da gerçekleştirilmiş ve iklim finansmanının artırılmasına yönelik hedefler yeniden teyit edilmiştir. Bu çerçevede, gelişmekte olan ülkelere yönelik iklim finansmanının 2035 yılına kadar yıllık en az 1,3 trilyon ABD dolarına çıkarılması ve bu kapsamda yıllık en az 300 milyar ABD doları düzeyinde kaynak mobilizasyonunun sağlanması yönünde politika çerçevesi güçlendirilmiştir. İklimle mücadelede finansman ihtiyacının artması, karbon fiyatlama mekanizmaları ve piyasa temelli araçların önemini daha da artırmaktadır.

Türkiye'de ise 2025 Net Sıfır hedeflerine paralel olarak, 9 Temmuz 2025 tarihinde İklim Kanunu'nun yürürlüğe girmesi ile Emisyon Ticaret Sisteminin (ETS) kurulmasına yönelik yasal çerçeve oluşturulmuş; sera gazı emisyonu yüksek sektörlerde faaliyet gösteren işletmeler için karbon fiyatlama mekanizmasına geçiş süreci başlatılmıştır.

Piyasa temelli bir mekanizma olarak kurgulanan ETS kapsamında, sistem dahilindeki işletmelerin belirlenen emisyon hedefleri doğrultusunda tahsisat alım-satımı yoluyla uyum sağlamaları öngörülmekte; toplam emisyonlar için üst sınır belirlenerek karbon salımının kademeli olarak azaltılması hedeflenmektedir. Bu çerçevede işletmeler, maliyet etkinliklerine bağlı olarak kendi bünyelerinde emisyon azaltım yatırımlarına yönelmekte veya karbon piyasaları aracılığıyla ilave emisyon birimi temin edebilmektedir.

Türkiye ETS'si 2026–2027 döneminde pilot uygulama ile devreye alınacak olup, başlangıç aşamasında tahsisatların ücretsiz dağıtılması ve 2028 yılından itibaren kademeli olarak ücretli tahsisatlara geçilmesi planlanmaktadır.

Türkiye Ekonomisi

Özet

Temel makro büyüklüklerde gerçekleştirmeler, Orta Vadeli Program (OVP) ve 2025 Yıllık Program hedeflerine uyumludur. Ekonomide dengelenme başlamış, sadeleşme adımları sürdürülmüştür.

Para politikası enflasyonun orta dönemde düşük bir düzeye çekilmesi ve fiyat istikrarının sağlanmasına odaklı uygulanmıştır. Maliye politikası ise bütçe açığının yüzde 3'ün altına çekilmesini hedeflemiştir.

Büyüme bir miktar hızlandı: Büyüme yüzde 3,6 ile bir önceki yıla göre hızlanırken OVP büyüme tahminine yakın gerçekleşmiştir.

İşsizlikte gerileme devam etti: İşsizlik, yüzde 8,4 ile, OVP'de yüzde 8,5 olarak tahmin edilen seviyeye yakın gerçekleşmiştir.

Enflasyon geriledi: Enflasyon yüzde 30,9'a gerilemiştir. Üretici fiyat enflasyonu ise yüzde 27,7 ile sınırlı bir gerileme göstermiştir. Uluslararası gelişmelerin etkisiyle enerji maliyetlerinin yükselmesi, kurdaki volatilité, beklenmedik hava olaylarının gıda fiyatları üzerindeki etkisi enflasyondaki düşüşü yavaşlatmıştır.

Politika faizinde Nisan ayındaki artırımın ardından indirimler sürdü: Politika faizinde 2024 yılının son toplantısında başlayan indirim 2025 yılının ilk iki toplantısında da sürmüştür. Ancak yurtiçi gelişmelerin etkisiyle tek seferlik bir faiz artırımına gidilmiş ve ardından faiz indirimleri devam etmiştir. Böylece politika faiz oranı 2024 yılsonundaki yüzde 47,50'den 2025 yılsonunda yüzde 38'e indirilmiştir.

2025 yılında Kur Korumalı Mevduat (KKM) uygulaması sonlandırılmış ve sadeleşme adımları atılmıştır.

TL kredilerin payı yatay bir seyir izledi: TL kredilerin toplam krediler içindeki payı 2025 yılında yatay bir seyri izleyerek yüzde 63 gerçekleşmiştir.

Merkez Bankası brüt ve net rezervleri yükseldi: Brüt rezervler yüzde 25 artarak 193,9 milyar dolara, net rezervler ise yüzde 23 artarak 79,6 milyar dolara çıktı. Swap işlemler yüzde 19 azalarak 17,2 milyar dolara geriledi.

Bütçe açığı yüzde 3'ün altına geriledi: Bütçe gelirlerinin GSYH'ye oranı yüzde 20, bütçe harcamalarının ise yüzde 23 düzeyindedir. Bütçe açığının GSYH'ye oranı yüzde 2,9 olmuştur.

Türkiye'nin borçluluk oranı düşüktür: Türkiye'de borçluluk oranının GSYH'ye oranı yüzde 92'dir. Türkiye'nin borçluluk oranı gelişmiş ve gelişmekte olan ülkelerle kıyaslandığında düşük düzeydedir.

Cari açık yükseldi: İthalattaki artışa karşın turizm gelirlerinin ve ihracatın sınırlı bir artış göstermesi sonucu cari işlemler açığı 2024 yılındaki 10 milyar dolardan 25 milyar dolara yükselmiştir. Cari açığın GSYH'ye oranı 0,8 puan yükselişle yüzde 1,5 seviyesinde gerçekleşmiştir.

Diğer yatırımlar arttı: Cari işlemler açığının finansmanında doğrudan yatırımlar ve portföy yatırımlarında düşüş yaşanırken, diğer yatırımlarda yüzde 260'lık bir artış yaşanmıştır.

Dış borç stoku yükseldi: 2025 yılında dış borç stoku 60 milyar dolar artarak 520 milyar dolar olmuştur. Dış borç stokunun GSYH'ye oranı 1,3 puan azalarak yüzde 33,8 düzeyinde gerçekleşmiştir.

Reel sektörün döviz açık pozisyonu yükseldi: Reel sektör net döviz açık pozisyonu 2024 yılsonuna göre 40 milyar dolar artarak 2025 yılsonu itibarıyla 188 milyar dolar olmuştur.

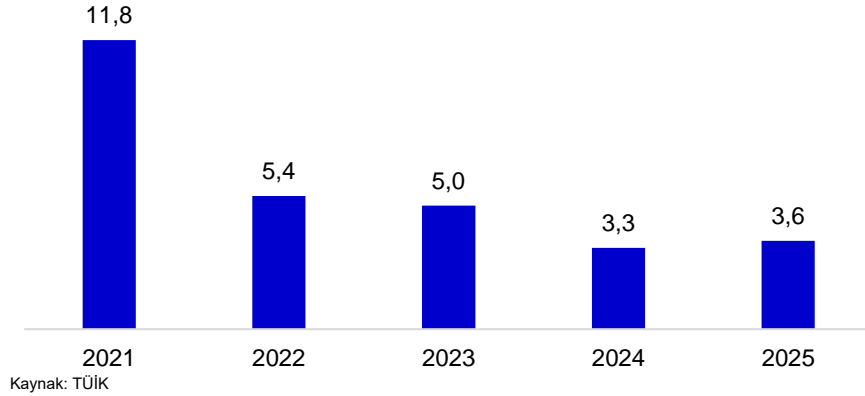
Borsada işlem gören hisselerin piyasa değeri yükseldi. Borsada işlem gören şirketlerin piyasa değeri yüzde 31 artarak 17,5 trilyon TL'ye yükselmiştir. Buna karşılık, piyasa değerinin GSYH'ye oranı bir önceki yıla göre değişmeyerek yüzde 28 olmuştur.

Türkiye Ekonomisi 2025

Ekonomik büyüme

Türkiye ekonomisi 2025 yılında yüzde 3,6 büyümüştür. Gayri safi yurtiçi hasıla cari fiyatlarla ise yüzde 41 artarak 63.021 milyar TL olmuştur. GSYH dolar bazında ise yüzde 18 oranında artarak 1,6 trilyon dolara yükselmiştir. Kişi başına gelir yüzde 20 artışla 18.542 dolara yükselirken, GSYH deflatörü yüzde 36 düzeyinde gerçekleşmiştir.

Gayri Safi Yurtiçi Hasıla (Sabit fiyatlarla yüzde değişme)



Hizmetler sektörü yüzde 5, inşaat sektörü yüzde 11 büyürken, tarım sektörü yüzde 9 küçülmüştür.

Gayri Safi Yurtiçi Hasıla

	2023	2024	2025
Büyüme (yüzde)			
Cari fiyatlarla	77	65	41
Sabit fiyatlarla	5,0	3,3	3,6
Deflatör (yüzde)	68	59	36
GSYH			
Milyar TL	27.091	44.587	63.021
Milyar dolar	1.153	1.358	1.596
Kişi başına gelir (dolar)	13.110	15.463	18.542

Kaynak: TÜİK

Hane halkının nihai tüketim harcamaları reel olarak yüzde 4,3 oranında, kamunun tüketim harcamaları ise yüzde 0,8 oranında artmıştır. Sabit sermaye yatırımları yüzde 7 büyümüştür. Hane halkı tüketim harcamalarının gsyh içindeki payı 0,3 puan artarak yüzde 69,1 olmuştur. Büyümeye en önemli katkı 2,8 puan ile hane halkı tüketiminden gelmiştir. Sabit sermaye yatırımlarının katkısı ise 1,8 puan artış yönlü, net dış talep katkısı ise 1,1 puan düşüş yönlü olmuştur.

T.C. Cumhurbaşkanlığı Strateji ve Bütçe Başkanlığı tahminlerine göre, 2025 yılında yurtiçi tasarrufların GSYH'ye oranı yüzde 30,6 olarak gerçekleşmiştir. Tasarruf oranının, kamu sektöründe 0,1 puan, özel sektörde 0,4 puan arttığı tahmin edilmektedir. Yıllık Program'a göre kamu tasarruf açığının GSYH'ye oranı yüzde 3,3, özel sektörün tasarruf fazlası ise yüzde 1,8 olmuştur. 2026 yılında ise yurtiçi tasarrufların GSYH'ye oranının yüzde 30,8'e yükseleceği tahmin edilmektedir.

Yurtiçi Tasarruflar ve Tasarruf Dengesi (GSYH'ye oranı, yüzde)

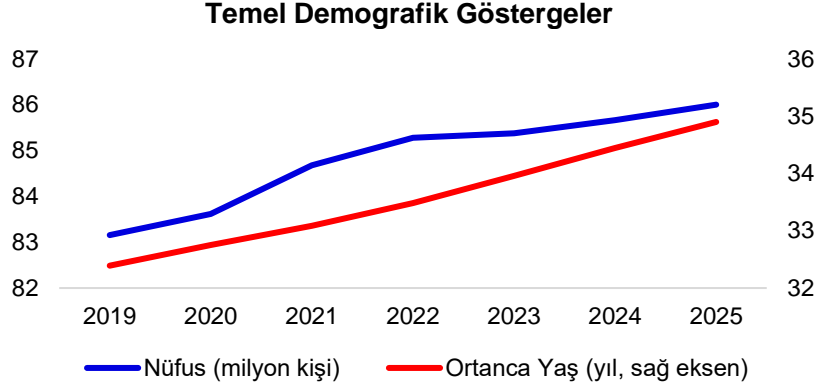
	2024	2025*	2026*
Yurtiçi tasarruflar	30,1	30,6	30,8
Kamu	0,1	0,2	0,3
Özel	30,0	30,4	30,6
Tasarruf dengesi	-0,7	-1,4	-1,3
Kamu	-3,4	-3,2	-3,1
Özel	2,7	1,8	1,8

* program,

Kaynak: TC Strateji ve Bütçe Başkanlığı

Demografi

Nüfus 2025 itibariyle 86,1 milyon kişidir. Nüfusu oluşturan kişilerin yaşları, küçükten büyüğe doğru sıralandığında ortalanca yaş 34,9 olmuştur. Yıllık nüfus artış hızı binde 5 düzeyindedir. Türkiye nüfusunun yüzde 68,5'i çalışma çağındadır.



İşsizlik oranı

İşgücü arzı 35,5 milyon kişi, istihdam ise 32,6 milyon kişi olmuştur. İstihdam 54 bin kişi azalırken, işgücüne katılım oranı 0,7 puan azalmıştır. İşsiz sayısı 3 milyon kişi; işsizlik oranı ise yüzde 8,3 olmuştur.

İstihdam Göstergeleri			
	2023	2024	2025
İşgücü (milyon kişi)	34,9	35,7	35,5
İstihdam (milyon kişi)	31,6	32,6	32,6
İşgücüne katılım oranı (yüzde)	53,3	54,2	53,5
İşsizlik oranı (yüzde)	9,4	8,7	8,3

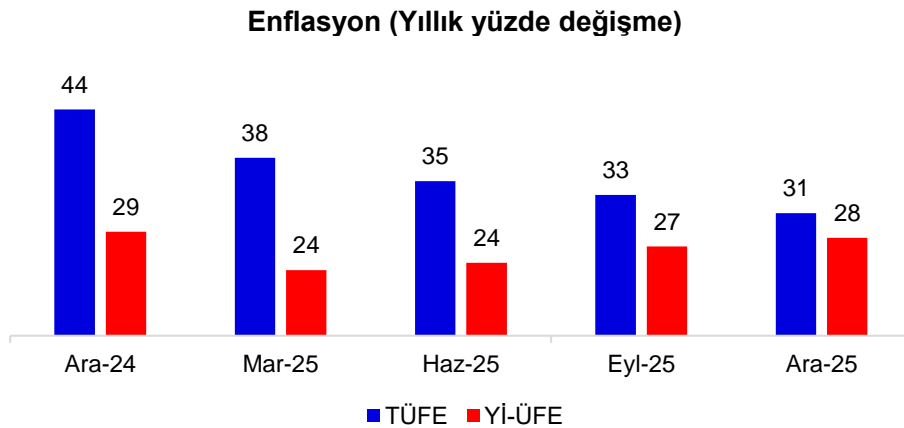
Kaynak: TÜİK.

İşgücü maliyeti

Çalışanların saatlik işgücü maliyeti 2025 yılında yüzde 34,2 artmıştır. Artış, sanayi sektöründe yüzde 33, inşaat sektöründe yüzde 32,6 ve hizmet ve ticaret sektöründe yüzde 36,2 olmuştur.

Enflasyon

Tüketici Fiyat Endeksi (TÜFE) yüzde 30,9, Yurtiçi Üretici Fiyat Endeksi (Yİ-ÜFE) ise yüzde 27,7 oranında artmıştır. TÜFE'nin yıllık artış oranı 2025 yılında aşağı yönlü bir eğilim izlemiştir. TÜFE'nin yıllık artış oranındaki geri çekilme yılsonunda yavaşlarken, ÜFE'nin artış oranında ise ikinci çeyrekte itibaren yükseliş yönlü bir seyir yaşanmıştır.



Yıllık ortalama fiyat artışı, TÜFE için yüzde 35, ÜFE için ise yüzde 25 düzeyinde gerçekleşmiştir. Tüketici enflasyonunun yavaşlamasında sıkı para politikası, iç talepteki yavaşlama ve para piyasalarında sağlanan istikrar etkili olmuştur.

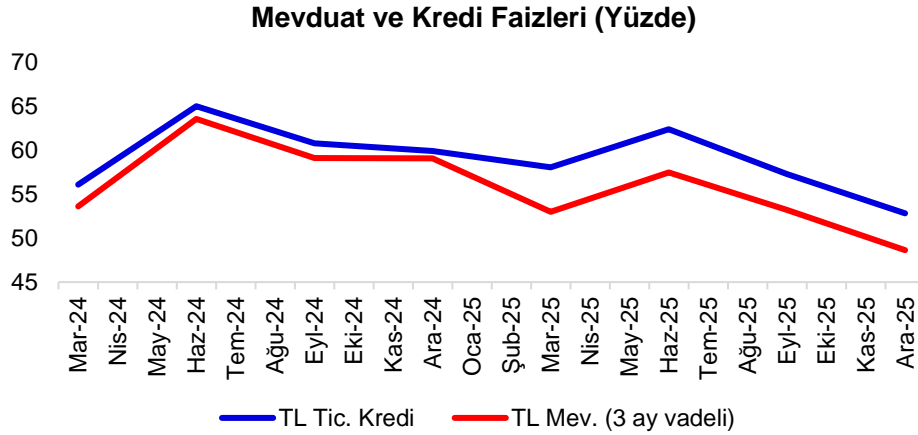
Faiz oranları

2024 yılının son toplantısında faiz indirimine başlayan TCMB, faiz indirimlerini 2025 yılının ilk çeyreğinde devam ettirmiş ancak yurtiçinde artan risk algısının etkisiyle Nisan'da yeniden faiz artırımına gitmiştir. Risk algısındaki geri çekilmenin etkisiyle Temmuz'da faiz indirimlerine dönen TCMB yılı 950 baz puan faiz indirimi ile sonlandırmıştır. Gösterge tahvil faizinde yıl içinde kademeli bir düşüş yaşanmış ve gösterge tahvil faizi yıl sonunda yüzde 34,3'e gerilemiştir.

Faiz Oranları (Dönem sonu), Kurlar ve Enflasyon (Yıllık yüzde değişme)					
	2024	2025			
	Aralık	Mart	Haziran	Eylül	Aralık
Faiz oranı (dönem sonu, yüzde)					
TCMB ağırlıklı ort. fon. mal.	48,1	46,0	46,0	40,5	38,0
Gösterge tahvil getirisi	37,1	44,2	36,8	36,2	34,3
Kurlar					
USD/TL	19,8	17,6	21,0	21,7	21,7
EUR/TL	12,4	17,4	32,5	28,0	37,3
Enflasyon (TÜFE)	44,4	38,1	35,1	33,3	30,9

Kaynak: TCMB, TÜİK, Reuters

Ortalama TL ticari kredi faiz oranı 7 puan azalışla, yüzde 53'e gerilemiştir. Faiz oranı ihtiyaç kredilerinde yüzde 60 düzeyine gerilemiştir. 3 ay vadeli ortalama TL mevduat faiz oranı ise 10 puan artışla yüzde 49 olmuştur.

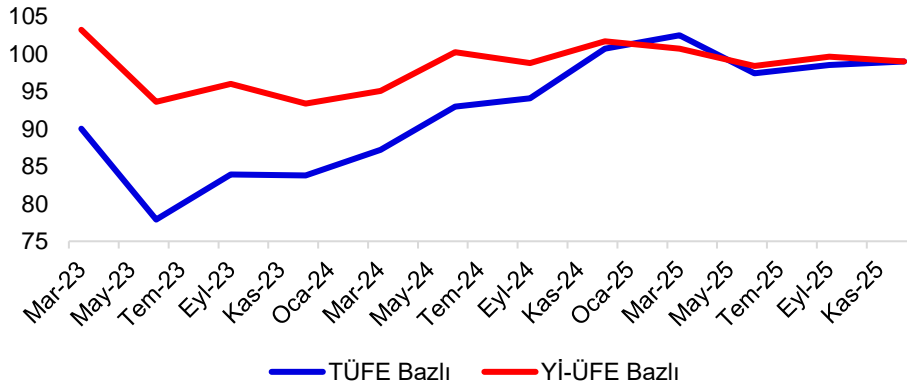


Kaynak: TCMB

Kurlar

TL ABD doları karşısında, 2025 yılında yüzde 22, Euro karşısında ise yüzde 37 oranında değer kaybetmiştir. TL'nin sepet kur (0,5 dolar+0,5 euro) karşısındaki değer kaybı yüzde 30 olmuştur. Tüketici enflasyonuna göre reel kur endeksi yüzde 1,7 oranında azalarak 99 puan olmuştur. ÜFE'ye göre reel kur endeksi yüzde 2,7 azalmıştır.

Reel Efektif Döviz Kuru (2025=100)



Kaynak: TCMB

Merkez Bankası bilançosu

Merkez Bankası bilançosu yüzde 29 oranında büyümüştür. Merkez Bankası analitik bilançosunun GSYH'ye oranı 0,8 puan artış ile yüzde 19,7 düzeyinde gerçekleşmiştir. Bilançodaki büyüme önemli ölçüde net dış varlıklardaki artıştan kaynaklanmıştır.

Net iç varlıklar yüzde 47 azalırken, net dış varlıklar ise yüzde 52 oranında artmıştır. Para tabanındaki artış ise yüzde 13 olmuştur.

Merkez Bankası Bilançosu (Seçilmiş kalemler, milyar TL)

	2024		2025		
	Aralık	Mart	Haziran	Eylül	Aralık
Net dış varlıklar	2.299	2.145	1.912	3.090	3.491
Net iç varlıklar	1.513	2.022	2.409	1.256	802
API	-426	-123	423	-300	-738
Rezerv para	3.812	4.167	4.321	4.346	4.292
Aktif Toplamı	8.297	8.612	8.908	10.393	10.703

Kaynak: TCMB

2025 yılında döviz pozisyonunun pozitifte dönmesi ve altın fiyatlarındaki yükseliş, TCMB bilançosunu güçlendirmiştir. Yılın ikinci yarısında açık piyasa işlemleri ile piyasaya verilen likidite artmıştır.

Uluslararası rezervler

Merkez Bankası'nın brüt uluslararası rezervleri 35 milyar dolar artarak 190 milyar dolara ulaşmıştır. Yıl sonu itibarıyla döviz rezervleri 75 milyar dolar, altın rezervleri ise 115 milyar dolar düzeyindedir.

Uluslararası rezervler (Milyar dolar, yüzde)

	2024	2025	Değişme (milyar dolar)	Değişme (yüzde)
Brüt rezervler	155	190	35	23
Uluslararası yükümlülükler	92	113	21	23
Net rezervler	64	77	13	20
Swap işlemler	22	17	-5	-23
Swap hariç net rezervler	42	60	18	43

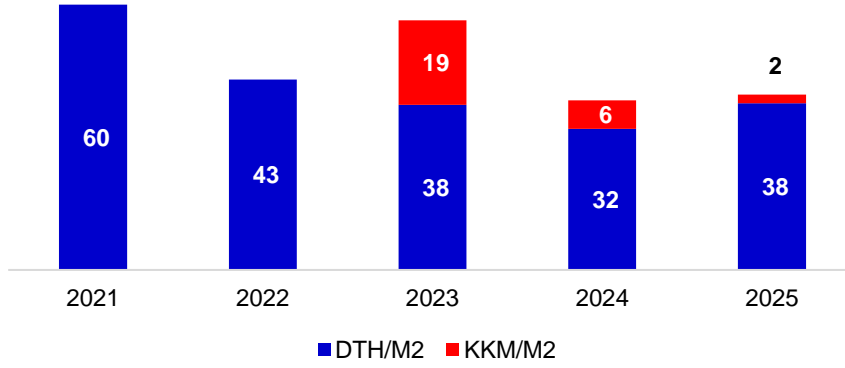
Kaynak: TCMB

Merkez Bankası'nın toplam döviz yükümlülükleri 21 milyar dolar artarak 113 milyar dolara yükselmiştir. Brüt rezervlerdeki artışın uluslararası yükümlülüklerdeki artışın üzerinde olmasının etkisiyle net rezervler 13 milyar dolar artarak 77 milyar dolara yükselmiştir. Swap işlemlerdeki 5 milyar dolarlık azalmayla birlikte net rezervlerdeki artış 18 milyar dolar olmuştur ve swap işlemler sonrası net rezervler 60 milyar dolara yükselmiştir.

Para talebi ve para ikamesi

TL para talebi (KKM hariç) yüzde 48 artmıştır. Kur korumalı mevduat dahil, yabancı para mevduatı da içeren M2 ise yüzde 28,2 oranında artmıştır. TL para talebinin GSYH'ye oranı yüzde 24 olmuştur. M2'nin GSYH'ye oranı ise yüzde 39 seviyesinde yatay seyretmiştir. Yabancı para mevduatın M2Y içindeki payı yüzde 32'den yüzde 38'e yükselmiştir. Bu yükselişte kur korumalı mevduattaki düşüş etkili olmuştur.

Para İkamesi (Yüzde)



Kaynak: TCMB, BDDK

Bütçe açığı

Merkezi yönetim bütçe gelirleri yüzde 48, giderleri ise yüzde 36 artmıştır. Faiz harcamaları yüzde 62 büyümüştür. Bütçe açığı bir önceki yıla göre yüzde 15 artarak 1,8 trilyon TL seviyesinde gerçekleşmiştir.

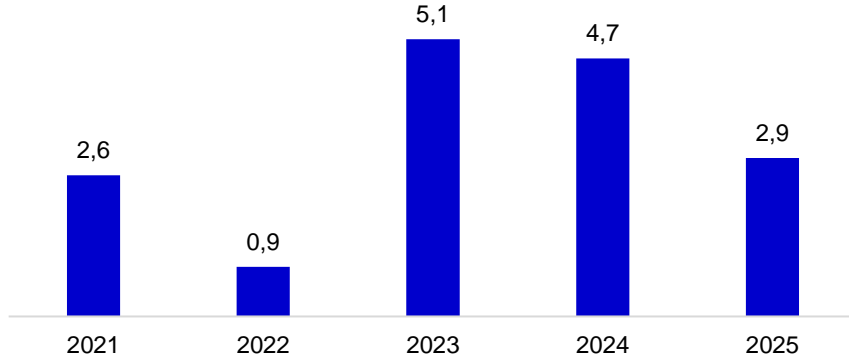
Merkezi Yönetim Bütçesi (2025)

	Milyar TL	Yüzde değ.	GSYH'ye oran (yüzde)
Bütçe gelirleri	12.835	48	20,4
Bütçe harcamaları	14.635	36	23,2
Faiz harcamaları	2.054	62	3,3
Faiz dışı	12.580	32	20,0
Bütçe dengesi	-1.799	-15	-2,9
Faiz dışı denge	255	--	0,4
Finansman	2.260	4	3,6
Dış borçlanma (net)	137	14	0,2
İç borçlanma	2.527	56	4,0
Kasa ve Banka	-405	--	-0,6

* Geçici.
Kaynak: TCMB

Toplam kamu gelirlerinin GSYH'ye oranı yüzde 20,4, giderlerin payı ise yüzde 23,2 olmuştur. Bütçe açığının GSYH'ye oranı yüzde 2,9 seviyesinde gerçekleşmiştir.

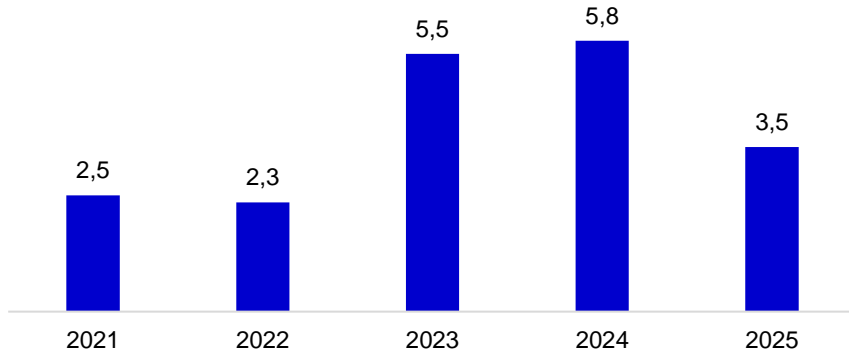
Bütçe Açığının GSYH'ye Oranı (Yüzde)



Kaynak: Hazine ve Maliye Bakanlığı, TÜİK

Bütçe açığı iç borçlanma ile fonlanmıştır. Net dış borçlanmanın finansman içindeki payı ise yüzde 6 düzeyinde kalmıştır. TL sabit faizli iç borçlanmanın ortalama maliyeti yüzde 39,3, ortalama vadesi bir önceki yıla göre 20,8 ay düşerek 33,3 ay olmuştur.

Kamu Kesimi Borçlanma Gereği/GSYH (Yüzde)



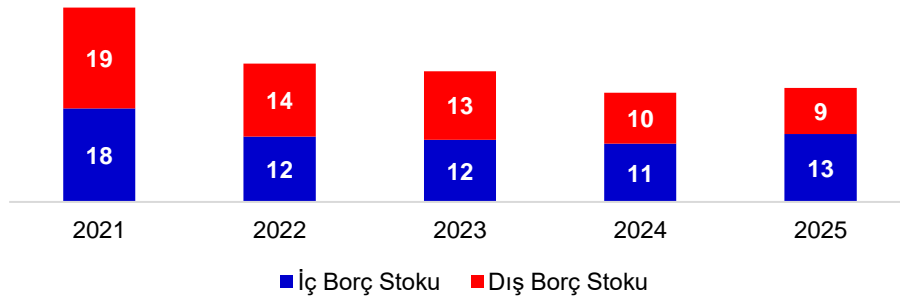
Kaynak: TC Strateji ve Bütçe Başkanlığı

Kamu borçlanma gereğinin GSYH'ye oranının ise yüzde 3,5 olduğu tahmin edilmektedir.

Kamu borç stoku

Merkezi yönetimin toplam borç stoku 2025 yılında 2024 yıl sonuna göre yüzde 48 oranında artarak 13.662 milyar TL olmuştur. Bu borcun yüzde 60'ını oluşturan iç borç stokunun GSYH'ye oranı ise yüzde 13 düzeyindedir. Kamu net borç stokunun GSYH'ye oranı ise yüzde 13,6'dır.

Merkezi Yönetim Borç Stoku/GSYH (Yüzde)



Kaynak: TC Hazine ve Maliye Bakanlığı

Merkezi yönetim borç stokunun yüzde 47'si TL, yüzde 53'ü ise yabancı para cinsindendir. Sabit faizli borç stokunun toplam içindeki payı yüzde 65, değişken faizli olanların yüzde 30, TÜFE'ye endeksli olanların ise yüzde 5'dir.

İç borç stokunun yüzde 59'u bankalar, yüzde 31'i banka dışı kesim, yüzde 8'i ise yurtdışı yatırımcılar tarafından tutulmuştur. İç borç stokunun banka aktiflerine oranı ise yüzde 17'dir.

Finansal varlıklar

Finansal varlıkların GSYH'ye oranı yüzde 61'e yükselmiştir. Yabancı para mevduatın GSYH'ye oranı 2 puan yükselirken, TL mevduatın oranı ise 2 puan gerilemiştir. Özel sektör menkul kıymetlerin oranı yüzde 2 olurken, kamu menkul kıymetlerin oranı yüzde 13 olmuştur.

Finansal Aktifler/GSYH (Yüzde)				
	2022	2023	2024	2025
Para ve para benzeri araçlar	60	56	44	44
Nakit	2	2	1	1
Türk lirası	31	33	28	26
Yabancı para	27	22	15	17
Menkul kıymetler	15	14	13	15
Özel*	3	2	2	2
Kamu	12	12	11	13
Sigorta	2	2	2	2
Toplam	76	72	58	61

Kaynak: TCMB, SPK, TSB

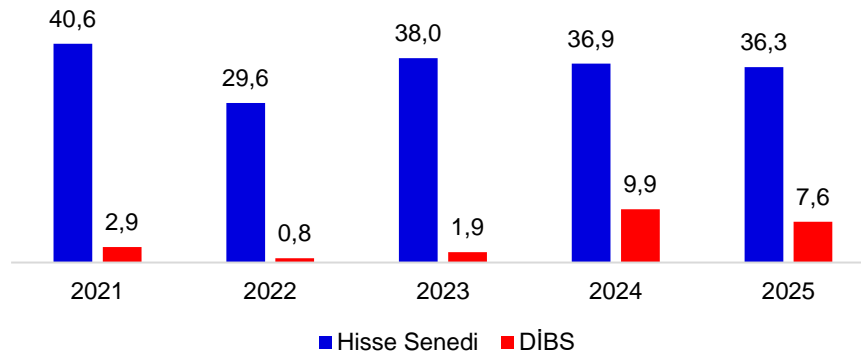
Şirketlerin piyasa değeri

Borsa İstanbul 100 endeksi 2025 yılında TL bazında yüzde 18, dolar bazında ise yüzde 17 yükselmiştir. Pay senedi piyasasında yatırımcı sayısı yaklaşık 416 bin kişi azalarak 6 milyon 543 bin kişi olmuştur.

Borsa İstanbul'a kote olan şirket sayısı 590'dır. Piyasa değeri yüzde 31 artarak 17,5 trilyon TL'ye (409 milyar dolar) yükselmiştir. Piyasa değerinin GSYH'ye oranı 3 puan azalarak, yüzde 25 düzeyinde gerçekleşmiştir.

Yurtdışı yerleşik yatırımcıların hisse senedi piyasasındaki payı yüzde 36,3, DİBS piyasasındaki payı ise yüzde 7,6 olmuştur.

Yurtdışı Yerleşiklerin Portföy Payları (Yüzde)



Kaynak: SPK, HMB

*: Saklamadaki pay senetleri (BIST şirketlerinin halka açık bölümünün piyasa değerine göre) üzerinden hesaplanmıştır.

Dış ticaret açığı

Dış ticaret hacmi 2024 yılına göre yüzde 5 artışla 634 milyar dolar olmuştur. Dış ticaret hacminin GSYH'ye oranı yüzde 40, dış ticaret açığının GSYH'ye oranı ise yüzde 5,8'dir. İhracatın GSYH'ye oranı yüzde 17 seviyesine gerilerken, ithalatın GSYH'ye oranı 2 puan düşüşle yüzde 23 olmuştur.

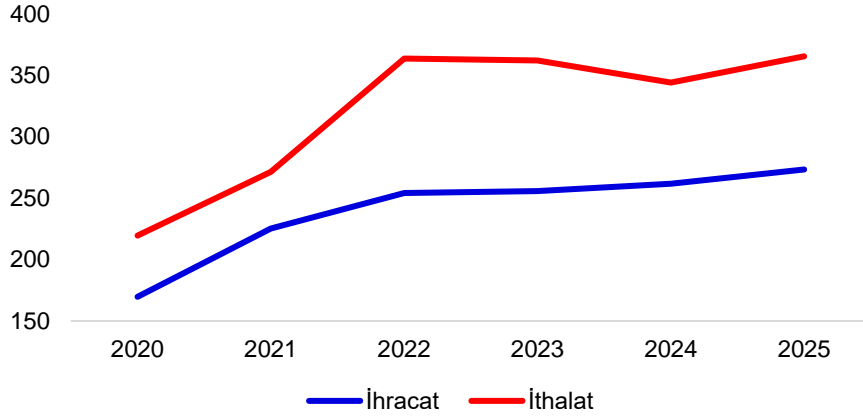
Dış Ticaret (Milyar dolar)

	2023	2024	2025
İhracat	256	262	273
İthalat	362	344	365
Dış ticaret açığı	106	82	92
Dış ticaret açığı/GSYH (yüzde)	9,3	6	5,8

Kaynak: TÜİK

Dış ticaret açığı bir önceki yıla göre yüzde 12 artışla 92 milyar dolara yükselmiştir. İhracatın ithalatı karşılama oranı 5 puan artarak, yüzde 75 olmuştur. İhracat yüzde 4,4 oranında artarak 273 milyar dolara, ithalat ise yüzde 6 oranında daralarak 365 milyar dolara yükselmiştir.

Dış Ticaret (Milyar dolar)



Kaynak: TÜİK

İhracatın yüzde 14'ünü sermaye malları, yüzde 34'ünü tüketim malları ve yüzde 50'sini ara malları oluşturmuştur. İhracatın yüzde 94'ü imalat sanayi tarafından yapılmıştır. Tarımın ihracat içindeki payı yüzde 3,5 olmuştur. Madencilik ve diğer faaliyet alanlarının toplam payı yüzde 2'dir. İthalatın yüzde 15'ini sermaye malları, yüzde 16'sını tüketim malları ve yüzde 69'unu ara malları oluşturmuştur. İthalatın yüzde 30'u euro, yüzde 59'u dolar üzerinden yapılırken, ihracatın yüzde 49'u euro; yüzde 45'i dolar ile yapılmıştır. TL ile yapılan dış ticaretin toplam içindeki payı yüzde 11'dir.

Mal Grupları İtibariyle Dış Ticaret (2025)

	İhracat			İthalat		
	Milyar dolar	Yüzde değ.	Yüzde pay	Milyar dolar	Yüzde değ.	Yüzde pay
Sermaye	39	14,1	14,2	55	8,4	15
Ara mallar	136	4	49,7	250	5	68,5
Tüketim	93	-0,9	34	59	8,7	16,2
Diğer	6	68,4	2,2	1	78	0,3
Toplam	273	4,4	100	365	6,2	100

Kaynak: TÜİK

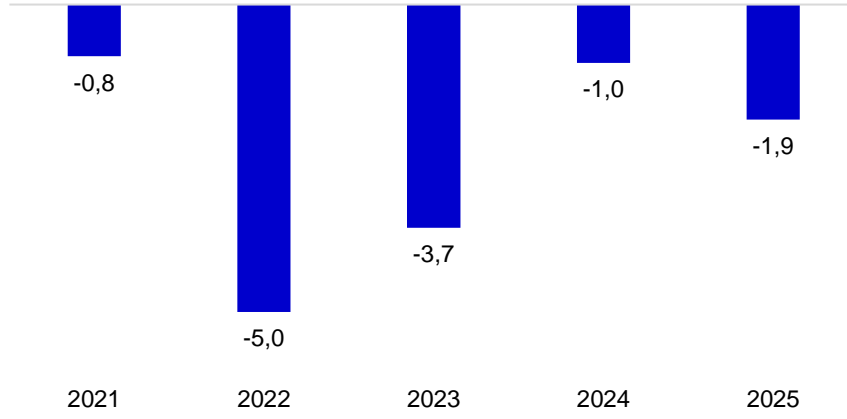
Miktar bazında ihracat yüzde 2 azalırken, ithalat ise yüzde 4 artmıştır. Fiyat endeksi ihracatta yüzde 6, ithalatı ise yüzde 2 artmıştır.

Parasal olmayan altın ithalat yüzde 35 artış ile 23 milyar dolar olurken, altın ihracatı yüzde 12 düşüşle 3,1 milyar dolar seviyesinde gerçekleşmiştir.

Cari işlemler dengesi

Cari işlemler hesabı 2025 yılında 30,1 milyar dolar açık vermiştir. Cari işlemler açığının GSYH'ye oranı yüzde 1,9 gerçekleşmiştir. Enerji ve temel girdi maliyetlerindeki artış, iç talepteki görece hızlanma, turizm gelirlerindeki artışın yavaşlaması bu gelişmeyi etkileyen başlıca faktörler olmuştur. Altın ve enerji hariç cari işlemler hesabı ise 37,2 milyar dolar fazla vermiştir.

Cari İşlemler Dengesi/GSYH (Yüzde)



Kaynak: TCMB, TÜİK.

Net sermaye girişi 43 milyar dolar gerçekleşmiştir. Doğrudan yatırımlar yoluyla net sermaye girişi 5 milyar dolar olmuştur. Gayri menkul yatırım tutarı 2,7 milyar dolardır. Portföy yatırımlarında ise net 2 milyar dolarlık çıkış gerçekleşmiştir.

Sermaye ve Finans Hesapları (Milyar dolar)

	2023	2024	2025
Cari işlemler hesabı	-42	-13	-30
Finans hesabı(net)	51	22	43
Doğrudan yatırımlar(net)	5	5	3
Portföy yatırımları(net)	6	12	-2
Diğer yatırımlar(net)	39	5	19
Net hata ve noksan	-9	-9	-13
Resmi rezervler	-2	0,5	-22

Kaynak: TCMB

Bankalar, diğer sektörler ve Merkez Bankası aracılığıyla gerçekleşen diğer yatırımlardan ise 19 milyar dolar düzeyinde net giriş olmuştur.

Net hata noksan kaleminden 13 milyar sermaye çıkışı yaşanmıştır. Bu gelişmelere bağlı olarak resmi rezervler 22 milyar dolar azalmıştır.

Dış borç stoku

Dış borç stoku 60 milyar dolar artarak 520 milyar dolara ulaşmıştır. Dış borç stokunun GSYH'ye oranı yüzde 33 gerçekleşmiştir. Dış borç stoku kamu kesiminde (TCMB hariç) 24 milyar dolar artarak 197 milyar dolara yükselirken, özel sektörde ise 45 milyar dolar artarak 298 milyar dolara çıkmıştır.

Dış Borç Stoku (Milyar dolar)

	2024	2025
Uzun vadeli	287	352
Kamu	135	158
TCMB	0	0
Özel	152	194
Finansal kuruluşlar	56	74
Finansal olmayan kuruluşlar	96	120
Kısa vadeli	173	167
Kamu	37	39
TCMB	35	25
Özel	101	104
Finansal kuruluşlar	39	39
Finansal olmayan kuruluşlar	62	65
Toplam	460	520

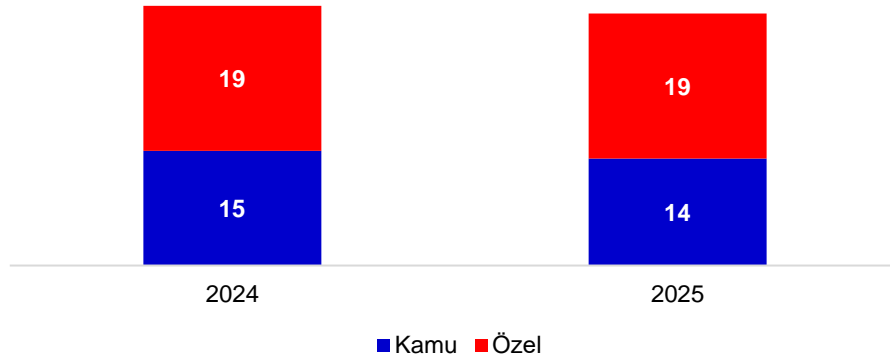
Kaynak: TCMB

Uzun vadeli dış borç stoku 65 milyar dolar artarken, kısa vadeli dış borç stoku 5 milyar dolar azalmıştır. Böylece kısa vadeli borç stokunun toplam borç stoku içindeki payı yüzde 38'den yüzde 32'ye gerilemiştir.

Dış borç stokunun yüzde 43'ü kamu kesimine (TCMB dahil), yüzde 57'si özel sektöre aittir. Özel sektör içinde finansal kuruluşların dış borç stoku 18 milyar dolar, finansal olmayan kuruluşların ise 27 milyar dolar artmıştır. Özel finansal kuruluşların borcu 113 milyar dolar, finansal olmayan özel şirketlerin borç stoku 185 milyar dolardır.

Uzun vadeli dış borç stokunun 58 milyar doları resmi kreditorlere, 195 milyar doları ise özel kreditorlere aittir. Resmi kreditorler içinde en büyük pay 44 milyar dolar ile uluslararası kuruluşlara olan borçlardadır. Uzun vadeli dış borç stokunun 99 milyar dolarlık bölümünü tahviller oluşturmaktadır.

Dış Borç Stoku/GSYH (Yüzde)*



Kaynak: TCMB
Dış borç stoku verileri 2025 yılı son çeyreği itibarıyla TCMB tarafından yayımlanmaya başlamıştır.

Uzun vadeli borçların GSYH'ye oranı yüzde 22 olurken, kısa vadeli borçların oranı ise yüzde 10 olarak gerçekleşmiştir.

Reel sektörün döviz pozisyonu

Finansal kesim dışındaki firmaların döviz varlıkları 2025 yılında 27 milyar dolar artarak 184 milyar dolar, döviz yükümlülükleri 67 milyar dolar artarak 373 milyar dolar olmuştur. Söz konusu şirketlerin net döviz açıkları 148 milyar dolardan 189 milyar dolara yükselmiştir.

Finansal Kesim Dışındaki Firmaların Döviz Varlık ve Yükümlülükleri (Milyar dolar)

	2023	2024	2025
Varlıklar	184	157	184
Yükümlülükler	254	305	373
Döviz pozisyonu	-70	-148	-189
Kısa Vadeli Varlıklar	158	131	149
Kısa Vadeli Yükümlülükler	92	117	137
Kısa vadeli döviz pozisyonu	66	14	12

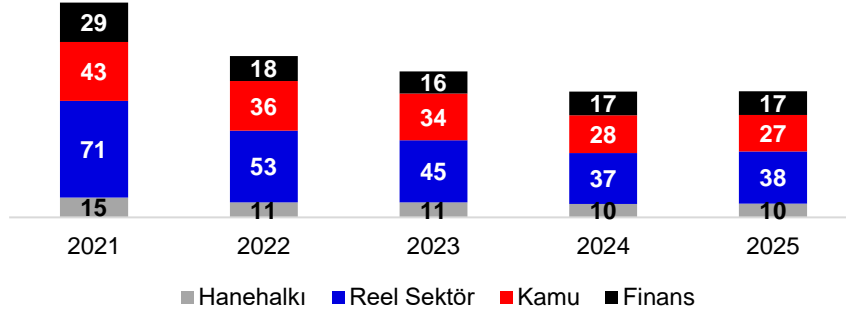
Kaynak: TCMB

Borçluluk oranı

Türkiye'de borçluluğun GSYH'ye oranı yüzde 92'dir. Bu oran hane halkında yüzde 10, reel sektör firmalarında yüzde 38, finansal kuruluşlarda ise yüzde 17'dir.

Türkiye'de borçluluk oranı 2025 yılında yatay bir seyir izlerken, gelişmiş ve gelişmekte olan ülkeler ortalamasının altında seyretmektedir. Bu oran gelişmiş ülkelerde ortalama 480, gelişmekte olan ülkelerde ise ortalama yüzde 145'tir.

Borçluluk Oranı/GSYH (Yüzde)



Kaynak: IIF

Orta Vadeli Program

Orta Vadeli Program, 2026-2028 dönemine ait temel makro büyüklüklere ilişkin hedefleri içermektedir. Orta Vadeli Program'da (OVP) 2026-2028 döneminde büyümenin yüzde 4,6 olması hedeflenmektedir.

Temel Ekonomik Büyüklükler* (Yüzde)

	2026	2027	2028
GSYH (reel büyüme)	3,8	4,3	5,0
Cari işlemler dengesi/ GSYH	-1,3	-1,2	-1,0
Enflasyon	16,0	9,0	8,0
İşsizlik oranı	8,4	8,2	7,8
Merkezi yönetim bütçe açığı/GSYH	-3,5	-3,1	-2,8
Merkezi yönetim faiz dışı denge/GSYH	0,0	0,3	0,1

* Hedef.

Kaynak: TC Strateji ve Bütçe Başkanlığı

Program döneminde sürdürülebilir büyümenin sağlanması için kademeli olarak enflasyonun tek haneli seviyelere düşürülmesi, yapısal reformlarla verimliliğe dayalı üretim ve istihdamın artırılması temel amaç olarak belirlenmiştir. Bu dönemde talep koşullarının enflasyona düşürücü yönde etki yapması sağlanırken arz yönlü büyüme dinamiklerinin güçlendirilmesi hedeflenmektedir.

Programa göre enflasyon, 2026 yılında yüzde 16 seviyesinde gerçekleşecek, 2026 ve 2027 yıllarında sırasıyla yüzde 9'a ve yüzde 8'e gerileyecektir.

Cari işlemler açığının GSYH'ye oranının Program dönemi boyunca azalması ve 2028 yılında yüzde 1,0 olarak gerçekleşmesi öngörülmektedir.

Bankacılık Sektörü Genel Değerlendirme¹

Bankacılıkta Genel Görünüm

Bankacılık sektörü uluslararası ekonomideki gelişmeleri yakından izlemekte ve bu gelişmelerden etkilenmektedir. Gelişmelerin ülkemize ve finansal sektöre olan muhtemel etkileri hassasiyetle değerlendirilmektedir. Küresel risklerin giderek arttığı mevcut konjonktürde, jeoekonomik gerilimler, ülkeler arası çatışmalar, artan korumacılık eğilimleri ile yaptırım ve yüksek tarife uygulamaları, uluslararası sistemde kutuplaşma dinamiklerini besleyen temel faktörler arasında yer almıştır. Belirsizliğin arttığı dönemde ekonomik, jeopolitik ve iklim risklerinin azaltılmasına yönelik düzenleme ve uygulamalar öncelikli olarak değerlendirilen konular arasındadır. Yapay zekanın bugünü ve geleceğine ilişkin olası etkileri başta olmak üzere teknolojik yeniliklerin sektöre yönelik ürün, hizmet ve ödeme sistemlerine ilişkin iş süreçlerine aktarımı sürdürülmektedir. Bankacılık sektörü iklim ve çevre risklerinin yönetilmesinde yüksek bir duyarlılığa sahiptir. Yeşil finansmanın artırılması amacıyla uluslararası kurallara ve raporlama tekniklerine uyum sağlamaya çaba gösterilirken, yeşil dönüşüm alanında müşterilere rehberlik yapmaktadır.

Bankacılık sektörü, makroekonomik istikrarı hedefleyen Orta Vadeli Programa desteğini sürdürmektedir. Sonuçların Program hedefleri ile uyumlu olması, faaliyet ortamını iyileştirmekte, katkı sağlamakta, öngörülebilirliği artırmakta ve beklentilerin iyileşmesine katkı sağlamaktadır.

Bankalar, ekonomi yönetimi ile yüksek iletişim içinde ve yapıcı koordinasyonla, ekonomi politikasını doğru anlamaya ve müşterilerine doğru aktarmaya çaba göstermiştir. Dış gelişmelerin de etkisiyle belirsizliklerin arttığı ve risklerin yüksek kaldığı dönemlerde, sektör ihtiyatlı bir yaklaşım içinde olmuştur.

Sektör bilançosunun millî gelire oranında sınırlı bir gerileme olmuştur. Aktif kalitesinde öngörülen bozulma gerçekleşmekle birlikte, bu bozulma sektör genelinde yönetilebilir ve kontrol edilebilir düzeydedir. Sermaye yeterliliği rasyoları ise uluslararası ortalamalara yakın bir seyir izleyerek sektörün dayanıklılığını koruduğunu göstermektedir. Bununla birlikte, ortalama özkaynak kârlılığı ile enflasyon oranı arasındaki fark daralmıştır.

Bilanço büyüklüğü: Bilançonun büyüklüğü 47 trilyon TL (1.096 milyar dolar)'dır. Bilançonun gayri safi millî gelire oranı 2024 yılına göre 1 puan gerileyerek yüzde 74'e düşmüştür.

Krediler: Krediler 23 trilyon TL'ye ulaşmıştır. Kredilerin millî gelire oranı yüzde 37'dir. Toplam krediler içinde YP kredilerin payı yüzde 37 olarak gerçekleşmiştir.

Kredilerin toplam aktifler içindeki payı yüzde 49'dur. Toplam krediler içinde kurumsal kredilerin payı yüzde 48, KOBİ kredilerinin payı yüzde 27 ve bireysel kredilerin payı yüzde 25 olmuştur.

Ticari krediler sektörel bazda geniş bir yelpazeye yayılmıştır. İmalat sanayiinin ticari krediler içindeki payı bir önceki yıla göre değişmemiş ve yüzde 32 olmuştur. Ticaret, tarım, ulaşım, turizm ve inşaat sektörlerinin payı bir önceki yıla göre aynı kalırken; emlak sektörünün payı artmıştır.

Kredi/mevduat oranı: Kredi mevduat oranı 1 puan artarak yüzde 85'e yükselmiştir. Bu oran TL'de yüzde 90'dan yüzde 88'e düşerken; YP'de ise yüzde 77'den yüzde 81'e yükselmiştir.

Tahsili gecikmiş alacaklar: Kredi riski makul bir düzeyde seyretmiştir. Tahsili gecikmiş alacakların toplam kredilere oranı yüzde 2,6 olmuştur. Bu oran ticari kredilerde yüzde 2, bireysel kredilerde ise yüzde 4,2'dir. Tahsili gecikmiş alacakların yüzde 73'ü için özel karşılık ayrılmıştır.

Menkul kıymetler portföyü: Menkul kıymetler cüzdanının toplam aktiflere oranı yüzde 15'tir.

Mevduat: Toplam mevduat 27 trilyon TL'ye ulaşmıştır. Toplam mevduatın gayri safi yurtiçi hasılaya oranı 1 puan düşerek yüzde 43'e gerilemiştir. TL mevduatın gayrisafi yurtiçi hasılaya oranı yüzde 26'dır.

Toplam mevduat içinde TL'nin payı 2024'te yüzde 59 iken Aralık 2025'te yüzde 61'e yükselmiştir. Yabancı para mevduatın dolar karşılığı (KKM dahil) Aralık 2024'te 219 milyar dolar iken Aralık 2025'te 248 milyar dolara yükselmiştir.

¹ Aksi belirtilmedikçe mevduat, kalkınma ve yatırım ile katılım bankalarını içerir. BDDK verileri kullanılmıştır.

Kur korumalı mevduat: Kur korumalı mevduat (KKM) Aralık 2025 itibarıyla 163 milyon dolardır.

Toplam mevduatın ortalama vadesi 2,2 aydır.

Mevduat dışı kaynaklar: Mevduat dışı kaynakların toplamı 10.455 milyar TL'dir. Mevduat dışı kaynakların yüzde 50'si yurtdışı bankalardan kullanılan kredilerdir. Bunun yüzde 25'i banka kredileri, yüzde 18'i menkul kıymet ihracından oluşmaktadır.

Özkaynaklar: Özkaynaklar yüzde 37 oranında artarak 4,1 trilyon TL'ye, dolar cinsinden ise yüzde 20 artarak 98 milyar dolara yükselmiştir.

Bilançonun TL-YP dağılımı: TL varlıkların aktifler içindeki payı 3 puan azalarak yüzde 61'e, pasifler içindeki payı ise 4 puan azalarak yüzde 57'ye gerilemiştir.

Sermaye yeterliliği: Yasal özkaynakların risk ağırlıklı varlıklara oranı yüzde 19,7; çekirdek rasyo ise yüzde 14,4 ile yüksek seyrini korumuştur.

Likidite oranı: Likidite oranı yüzde 147'dir.

Kar: Net kar yüzde 43 artarak 940 milyar TL olmuştur.

Karlılık: Yıllık ortalama özkaynak karlılığı 1 puan artarak yüzde 27'ye yükselmiş, yıllık ortalama aktif karlılığı ise geçen yıl ile aynı seviyede kalarak yüzde 2,3 olarak gerçekleşmiştir.

Faiz marjı: Faiz marjının ortalama aktiflere oranı 0,9 puan artarak yüzde 4,4 olmuştur.

Kur riski: Net genel pozisyonun yasal özkaynaklara oranı yüzde 0,8 olmuştur.

Dış varlık ve dış yükümlülükler: Bankacılık sektöründe yurtdışı varlıkların toplamı 83 milyar dolar, yurtdışı yükümlülüklerin toplamı ise 206 milyar dolardır.

Yeniden yapılandırma: Yeniden yapılandırılan kredi miktarı (mevduat ile kalkınma ve yatırım bankaları için) Eylül 2025 itibarıyla 994 milyar TL olmuştur. Bu rakam, kredi hacminin yüzde 4,3'üdür.

Birinci grupta sınıflandırılan kredilerin toplam içindeki payı yüzde 89'dur; ikinci grup kredilerin payı ise yüzde 7,8 olmuştur.

Kar dağıtımı: Bankaların 2024 yılında dağıttıkları kar miktarı, ilk on banka için yüzde 4,7'dir. Kar dağıtımı, Bankacılık Düzenleme ve Denetleme Kurumu'nun (BDDK) belirlediği esaslar çerçevesinde banka bazlı olarak yapılmıştır.

Bankaların piyasa değeri: BİST'te işlem gören bankacılık sektör hisselerinin piyasa değeri 56 milyar dolardır. Bankacılık sektörü piyasa değerinin toplam piyasa değerine oranı yüzde 13 olarak gerçekleşmiştir. Piyasa değerinin defter değerine oranı 2024 yılındaki 1,4'ten 2025 yılında 1,3'e gerilemiştir.

Grupların sektör payı: Toplam aktiflere göre, mevduat bankalarının payı yüzde 85, kalkınma ve yatırım bankalarının payı yüzde 6, katılım bankalarının payı ise yüzde 9'dur. Kamu mevduat bankaları yüzde 39 oranında piyasa payına sahiptir. Özel sermayeli mevduat bankalarının payı yüzde 27, yurtdışı yerleşiklere ait mevduat bankalarının payı ise yüzde 19'dur.

İlk beş ve on banka payı: Eylül 2025 itibarıyla, ilk beş bankanın aktiflerinin sektör payı yüzde 62; ilk on bankanın payı ise yüzde 89'dur.

Bankacılık Sektörü 2025

Genel Bilgiler

Faaliyetteki bankalar

Faaliyet gösteren banka sayısı, Aralık 2025 itibariyle 67'dir. Bankaların 36 tanesi mevduat bankası, 21 tanesi ise kalkınma ve yatırım bankasıdır. Mevduat bankalarından 4'ü kamusal sermayeli, 11'i özel sermayeli bankadır. Türkiye'de 9 adet katılım bankası bulunmaktadır.^[1]

Banka sayısı

	2023	2024	2025
Mevduat bankaları	34	37	36
Kamu sermayeli	3	4	4
Özel sermayeli	9	11	11
Yurtdışı yer. sermayeli	21	22	21
TMSF	1	1	1
Kalkınma ve yatırım bankaları	20	20	21
Katılım bankaları	9	9	9
Toplam	63	67	67

Kaynak: TBB, BDDK

Yurtdışında yerleşiklerin yüzde 58 ve daha fazla oranda paya sahip oldukları mevduat bankalarının sayısı 21'dir.

Kalkınma ve yatırım bankalarının 3'ü kamu ve 15'i özel sermayelidir. Yurtdışında yerleşiklere ait 3 banka vardır.

Yurtdışı yerleşiklere ait veya yurt dışı yerleşiklerin ana sermayedarlardan olduğu 31 banka* toplam 20 ülkede yerleşiktir. Bölgeler, Ortadoğu ve Kuzey Afrika (9 ülke, 13 banka) Avrupa (6 ülke, 9 banka), Asya (4 ülke, 5 banka) ve ABD (3 banka) olarak dağılmaktadır. Ayrıca bir bankanın ana sermayedarları uluslararası kuruluşlardır.

Çalışan Sayısı

Çalışan sayısı bir önceki yıla göre yüzde 2 oranında artarak 213 bin kişi olmuştur. Çalışanların yüzde 86'sı mevduat bankaları, yüzde 3'ü kalkınma ve yatırım bankaları, yüzde 10'u ise katılım bankaları tarafından istihdam edilmiştir.

Çalışan Sayısı (Bin kişi)

	2024	2025	Değişme (yüzde)
Mevduat bankaları	181	183	1
Kamu sermayeli	66	68	3
Özel sermayeli	63	63,2	0
Yurtdışı yer. sermayeli	52	51,8	-1
TMSF Devr.	0,20	0,219	9
Kalk. ve yat. Bankaları	6,5	6,7	3
Katılım bankaları	21	23	10
Toplam	209	213	2

Kaynak: BDDK, TBB

Bankacılık sektöründe çalışanların yüzde 32'si kamu sermayeli mevduat bankalarında, yüzde 30'u özel sermayeli mevduat bankalarında ve yüzde 24'ü yurtdışında yerleşik sermayeli bankalarında çalışmaktadır.

Sektörde kadın çalışanların oranı yüzde 51'dir. Üst düzey yöneticiler arasında kadın yöneticilerin oranı yüzde 21'dir.

Şube sayısı

Şube sayısı 187 adet azalarak 10.652'ye gerilemiştir. Şube sayısındaki azalma katılım bankaları ile özel ve yurtdışı yerleşik sermayeli mevduat bankalarından kaynaklanmıştır.

^[1] Katılım bankaları hakkında detaylı bilgiye www.bddk.org.tr ve www.tkbb.org.tr adreslerinden ulaşabilirsiniz.

*katılım bankaları dahil.

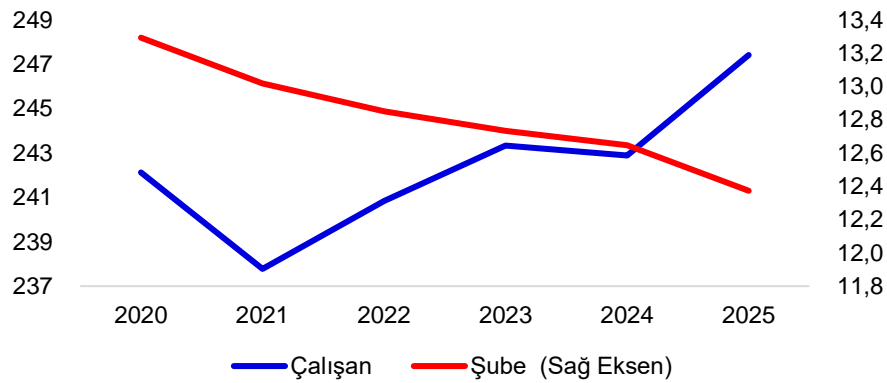
Şube Sayısı*

	2024	2025	Değişme
Mevduat bankaları	9.245	9.075	-2
Kamu sermayeli	3.835	3.855	0,5
Özel sermayeli	3.316	3.221	-3
Yurtdışı yer. sermayeli	2.093	1.998	-5
TMSF Devr.	1	1	0
Kalk. Yat. bankaları	76	83	2
Katılım bankaları	1.512	1.494	-1
Toplam	10.833	10.652	-2

* K.K.T.C ve yabancı ülkelerdeki şubeler dahil.
Kaynak: BDDK, TBB

Şube sayısı, özel sermayeli mevduat bankalarında 96, yurtdışı yerleşik sermayeli mevduat bankalarında 95 adet ve katılım bankalarında 16 adet azalırken; kamu sermayeli mevduat bankalarında 18 adet, kalkınma ve yatırım bankalarında 2 adet artmıştır.

100.000 Kişiyeye Düşen Çalışan ve Şube Sayısı



Kaynak: TBB, TÜİK

2025 yılında, 100.000 kişiye düşen çalışan sayısı 247, şube sayısı ise 12,4 olmuştur.

Yoğunlaşma

Eylül 2025 itibarıyla, ilk beş bankanın aktiflerinin sektör payı yüzde 62'dir. İlk beş bankanın aktifleri, mevduat ve kredi içindeki payları 1'er puan artmıştır.

Yoğunlaşma (Yüzde)

	2005	2024	Eyl-25
İlk beş banka*			
Aktif	63	61	62
Mevduat	66	69	70
Kredi	56	60	61
İlk on banka*			
Aktif	83	90	89
Mevduat	89	93	93
Kredi	80	92	91

* Toplam aktiflere göre.
Kaynak: TBB.

İlk on bankanın toplam aktifler içindeki ve krediler içindeki payı 1'er puan düşerek sırasıyla yüzde 89 ve yüzde 91 olmuştur. İlk on bankanın toplam mevduat içindeki payı ise yüzde 93'tür. İlk beş banka içinde 3 kamu bankası, 1 özel banka ve 1 yurtdışında yerleşik banka yer alırken, ilk on banka arasında 3 kamu bankası, 4 özel banka ve 3 yurtdışında yerleşik banka bulunmaktadır.

Banka Büyüklükleri* (Eylül 2025)

Milyar dolar	0-2	2-10	10-40	40-80	80-100	100+
Mevduat	14	12	1	4	2	3
Kamu	1	-	-	-	1	2
Özel	4	3	1	2	1	1
Yurtdışı yer.	9	9	-	2	-	-
Fon	1	-	-	-	-	-
Kal.Yat.	15	6	1	-	-	-
Toplam	29	18	2	4	2	3

* Faaliyet izni almış, fakat faaliyete geçmemiş olan üç bankanın verisi dahil değildir.
Kaynak: TBB

Aktif büyüklüğü 100 milyar doların üzerinde 3 banka, 80 milyar dolar ile 100 milyar dolar diliminde de 2 banka vardır. 40-80 milyar dolar diliminde 4 tane banka varken; 49 tane bankanın aktif büyüklüğü ise 10 milyar doların altındadır.

Sektör payları

Mevduat bankalarının aktiflerinin sektör içindeki payı yüzde 85, kalkınma ve yatırım bankalarının payı yüzde 6, katılım bankalarının payı ise yüzde 9 olmuştur. Kamu sermayeli mevduat bankalarının payı yüzde 39, özel sermayeli mevduat bankalarının payı yüzde 27, yurtdışında yerleşik mevduat bankalarının payı ise yüzde 19'dur.

Banka Gruplarının Sektör Payları (2025, yüzde)

	Aktifler	Krediler	Mevduat
Mevduat	85	85	90
Kamu	39	37	42
Özel	27	27	28
Yurtdışı yer.	19	21	19
Kal. Yat.	6	7	0
Katılım	9	8	10*
Sektör	100	100	100

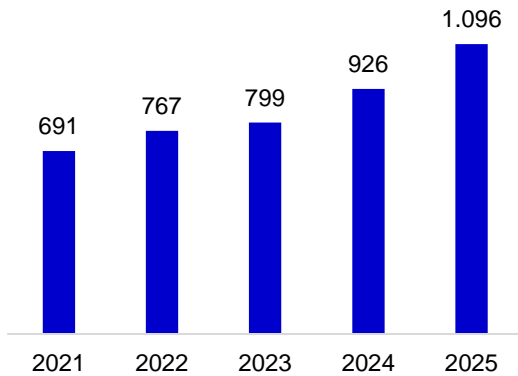
Kaynak: BDDK
* Toplanan fonlar

Bilanço

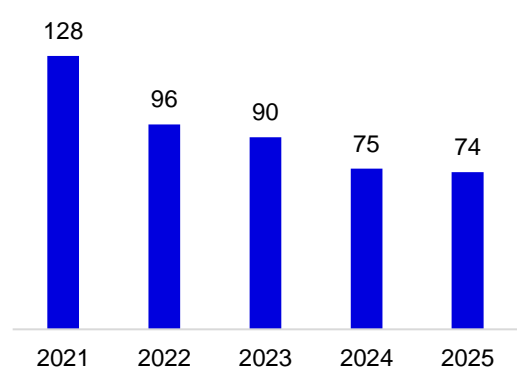
Bilanço büyüklüğü

Toplam aktifler yüzde 44 artarak 47 trilyon TL'ye yükselmiştir. Toplam aktifler dolar bazında yüzde 18 oranında büyümüş ve 1.096 milyar dolar olmuştur. Toplam aktiflerin GSYH'ye oranı yüzde 74 olmuştur.

Toplam Aktifler (Milyar dolar)



Toplam Aktifler / GSYH (yüzde)



Kaynak: BDDK

Bilançonun büyüme hızı mevduat bankalarında yüzde 41; kamu sermayeli bankalarda yüzde 46, özel sermayeli bankalarda yüzde 36 ve yurtdışında yerleşik bankalarda ise yüzde 39'dur. Kalkınma ve yatırım bankalarının bilanço artış hızı yüzde 54, katılım bankalarının ise yüzde 63 olmuştur.

Bilanço yapısı

Varlıkların yüzde 49'u kredilerden, yüzde 15'i menkul kıymetler cüzdanından oluşmaktadır. Likit aktiflerin payı yüzde 21'dir. İştirakler yüzde 2,5 ve sabit kıymetler yüzde 1,2 paya sahiptir. Faiz gelir reeskontlarının toplam aktiflere oranı yüzde 7 olmuştur.

Kaynakların yüzde 58'i mevduat, yüzde 22'si mevduat dışı kaynaklardan oluşmaktadır. Özkaynakların payı yüzde 9, diğer pasiflerin payı ise yüzde 9 düzeyindedir.

Seçilmiş Bilanço Kalemleri (2025)

	Milyar TL	Milyar dolar	Değişme (TL, yüzde)	Pay (yüzde)	
				2024	2025
Likit aktifler	9.956	235	48	21	21
Finansal varlıklar	7.013	166	34	16	15
Krediler	23.128	546	44	49	49
Aktifler	46.947	1108	44	100	100
Mevduat	27.226	643	44	58	58
Mevduat dışı	10.455	247	42	22	22
Özkaynaklar	4.156	98	43	9	9
Pasifler	46.947	1108	44	100	100

Kaynak: BDDK

Bilançonun Türk Lirası – Yabancı para yapısı

Türk lirası aktifler yüzde 39, TL pasifler ise yüzde 34 artmıştır. Buna karşılık, yabancı para aktiflerin TL karşılığı yüzde 52; yabancı para pasiflerin TL karşılığı ise yüzde 60 büyümüştür. YP aktifler dolar bazında bir önceki yıla göre yüzde 27; pasifler ise yüzde 33 büyümüştür.

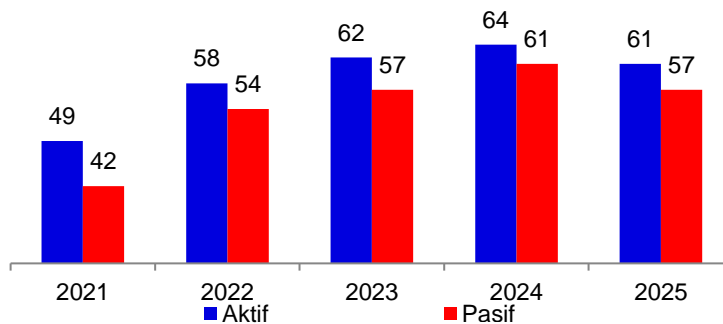
Seçilmiş Yabancı Para Bilanço Kalemleri (Milyar dolar)

	2024	2025	Değişme (yüzde)
Likit Aktifler	98	137	40
Bankalar	22	33	52
Zorunlu karşılıklar	44	62	41
Menkul kıymetler	56	65	17
Krediler	167	202	21
Aktifler	338	429	27
Mevduat (KKM dahil)	219	251	15
Merkez Bankası	2	3	57
Bankalar	82	104	27
Repo	25	28	10
İhraç edilen men.kıy.	28	42	51
Sermaye ben. krediler	16	23	46
Pasifler	358	476	33

Kaynak: BDDK

Bilanço içinde, TL aktiflerin payı 3 puan azalarak yüzde 61; TL pasiflerin payı da 3 puan azalarak yüzde 57 olarak gerçekleşmiştir. 2025 yılında YP mevduat 95 milyar dolar, YP likit aktifler 55 milyar dolar artarken; YP mevduat dışı kaynaklar 63 milyar dolar artmıştır.

Türk Lirası Kalemlerin Bilanço İçindeki Payı (Yüzde)



Kaynak: BDDK

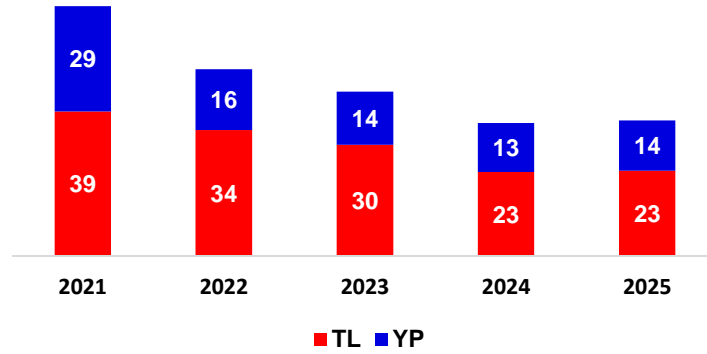
TL aktiflerin toplam aktifler içindeki payı, yurtdışında yerleşik sermayeli bankalarda yüzde 64, kamu sermayeli bankalarda yüzde 62, özel sermayeli bankalarda ise yüzde 65 düzeyindedir.

Benzer farklılıklar kaynakların dağılımında da vardır. Nitekim kamu sermayeli bankalarda, TL pasiflerin toplam pasifler içindeki payı yüzde 60 iken bu oran özel sermayeli bankalarda ve yurtdışında yerleşik bankalarda yüzde 57'dir.

Krediler

Kredi hacmi yüzde 44 artarak 23 trilyon TL (546 milyar dolar) olmuştur. TL krediler yüzde 44 artarken; YP krediler dolar bazında yüzde 19 artmıştır.

Krediler/GSYH (Takipteki alacaklar dahil, yüzde)



Kaynak: BDDK, TÜİK

Büyük ölçekli işletmelere kullandırılan kredilerin GSYH'ye oranı 18, KOBİ'lere kullandırılan kredilerin GSYH'ye oranı yüzde 10 ve bireylere kullandırılan kredilerin GSYH'ye oranı ise yüzde 9'dur.

Kredilerin yüzde 63'ü TL, yüzde 37'si ise YP kredilerden oluşmuştur.

TL ticari krediler yüzde 41, bireysel krediler ise yüzde 50 artmıştır. KOBİ'lere kullandırılan TL krediler yüzde 47 oranında artarken, büyük işletmelere kullandırılan kredilerdeki artış yüzde 33 olmuştur. Yabancı para krediler ise, dolar bazında büyük işletmelerde yüzde 19; KOBİ'lerde ise yüzde 26 artmıştır.

Kredilerin dağılımı

Krediler içinde büyük işletmelere kullandırılan kredilerin payı yüzde 48, KOBİ kredilerinin payı yüzde 27, bireysel kredilerin payı ise yüzde 25 olmuştur.

Kredilerin Dağılımı (Milyar TL)

	2025	Değişme (yüzde)	Pay (yüzde)	GSYH oran (yüzde)
Ticari	17.322	43	75	27
Kurumsal	11.151	41	48	18
KOBİ	6.171	48	27	10
Bireysel	5.729	50	25	9
Kredi kartları	2.793	56	12	4
Konut	679	33	3	1
Otomobil	52	-32	1	0
Tüketici	2.205	55	10	3
Toplam	23.051	45	100	37

Kaynak: BDDK, TÜİK

Ticari kredilerin yüzde 32'si imalat sanayiine kullandırılmıştır. İmalat sanayiinin payı son beş yılda 5 puan artmıştır. İkinci sırada yüzde 16 ile ticaret sektörü yer almaktadır. İnşaat sektörü yüzde 9, emlak sektörü yüzde 8, enerji sektörü yüzde 5 paya sahiptir. Taşıma-depo ve haberleşme sektörü yüzde 7 oranında paya sahiptir. Tarım sektörünün payı yüzde 7, turizm sektörünün payı ise yüzde 4 düzeyindedir.

Proje finansmanı amacıyla kullanılan kredilerde toplam risk bakiyesi miktarı yüzde 30 artarak 2.113 milyar TL (49 milyar dolar) düzeyinde gerçekleşmiştir. Bu krediler içinde en yüksek payı yüzde 40 ile altyapı kredileri ve yüzde 29 ile enerji kredileri almaktadır. Proje kredilerinin yüzde 13'ü gayrimenkul; yüzde 18'i de diğer alanlarda kullanılmıştır.

Proje Kredileri (Milyar TL)			
	2024	2025	Değişme (yüzde)
Risk Bakiyesi	1.623	2.113	30
Nakdi	1.507	1.951	29
Altyapı	554	776	40
Enerji	498	564	13
Ticari gayrimenkul	177	253	43
Diğer	279	359	29
Gayri nakdi	115	163	42
Toplam taahhüt	2.861	3.655	28

Kaynak: TBB

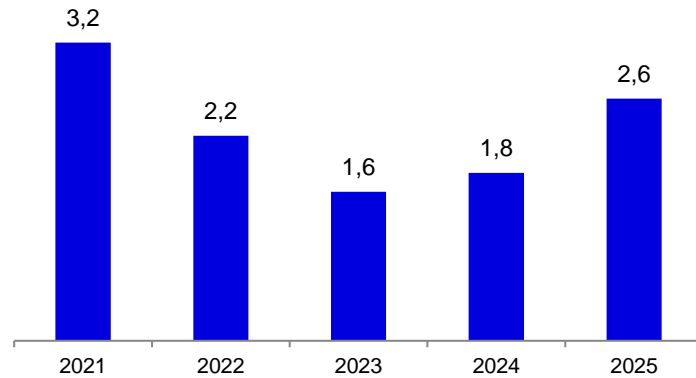
BDDK verilerine göre, kredi kullanılan KOBİ sayısı (tekilleştirilmemiş) yaklaşık 6,5 milyondur. KOBİ kredilerinin yüzde 27'si mikro işletmelere, yüzde 27'si küçük işletmelere, yüzde 46'sı orta büyüklükteki işletmelere kullanılmıştır. KOBİ kredisinin ortalama büyüklüğü yüzde 33 artarak 1 milyon 252 bin TL olmuştur.

Risk Merkezi verilerine göre, bireysel kredi kullananların sayısı (tekil olarak) 43,6 milyon olmuştur. Bireysel krediler içinde, konut kredilerinin payı yüzde 12, ihtiyaç kredilerinin payı yüzde 25, kredi kartlarının payı yüzde 49, kredili mevduat hesabının payı yüzde 13, otomobil kredilerinin payı ise yüzde 1 olmuştur. Aralık 2025 itibariyle, kişi başına ortalama bireysel kredi riski Aralık 2024'e göre yüzde 43 artarak 136 bin TL olmuştur. Kişi başına bireysel kredi kartı riski 72 bin TL; ihtiyaç kredis riski 144 bin TL, konut kredis ise 418 bin TL olmuştur.

Kredi riski

Tahsili gecikmiş alacaklar yüzde 107 oranında artarak, 595 milyar TL'ye yükselmiştir. Tahsili gecikmiş alacakların kredilere oranı yüzde 2,6 olmuştur.

Takipteki Krediler/Toplam krediler (Yüzde)



Kaynak: BDDK

Bu oran ticari kredilerde yüzde 2, bireysel kredilerde ise yüzde 4,2'dir. Kredi kartlarında tahsili gecikmiş alacak oranı yüzde 4,5; KOBİ kredilerinde ise yüzde 3,3'tür. Sektörler itibariyle tahsili gecikmiş alacak oranı inşaat sektöründe yüzde 3,5, ticaret sektöründe yüzde 3,0, enerji sektöründe yüzde 2,4, madencilik sektöründe yüzde 1,5 ve imalat sektöründe yüzde 1,9 düzeyindedir.

Özel karşılıklar bir önceki yıla göre yüzde 97 artarak 426 milyar TL olmuştur. Özel karşılıkların takipteki alacaklara oranı 2 puan azalarak yüzde 73 olmuştur.

Takipteki Krediler/Toplam krediler (yüzde)

	2023	2024	2025
Ticari	1,6	1,4	2,0
Kurumsal	1,5	1,2	1,4
KOBİ	1,8	2	3,3
Bireysel	1,6	2,9	4,2
Kredi kartları	1,3	2,9	4,5
Konut	0,1	0,1	0,2
Otomobil	0,1	0,3	0,7
Tüketici	2,9	3,9	5,3
Toplam	1,6	1,8	2,6

Kaynak: BDDK

Mevduat, kalkınma ve yatırım bankalarında, birinci grupta sınıflandırılan krediler Eylül 2025 itibarıyla 18,7 trilyon TL ile toplam kredilerin yüzde 89'udur. İkinci grupta izlenen kredi miktarı ise 1,8 trilyon TL'dir. İkinci grup kredilerin yüzde 18'i oranında genel karşılık ayrılmıştır.

Yeniden yapılandırılan alacaklar 994 milyar TL olmuştur. Bu tutarın yüzde 94'ü ikinci grupta izlenen kredilerdir.

Banka dışı finansal kuruluşların kredileri

TBB Risk Merkezi Raporu'na göre Türkiye'de banka dışı kredi kurumları tarafından doğrudan kullanılan krediler Aralık 2025 itibarıyla 959 milyar TL olmuştur. Nakdi kredilerin 370 milyar TL'si finansal kiralama şirketleri, 308 milyar TL'si finansman şirketleri ve 281 milyar TL'si ise faktoring şirketleri tarafından kullanılmıştır. Banka dışı kredi kurumları kredilerinin GSYH'ye oranı yüzde 1,5 olmuştur.

Bankalar Dışındaki Finansal Kuruluşların Kredileri (2025)

	Krediler* (milyar TL)	GSYH'ye oran (yüzde)
Finansal Kiralama	370	0,6
Finansman	308	0,5
Faktoring	281	0,4
Toplam	959	1,5

Kaynak: TBB Risk Merkezi Raporu

* Gerçek veya tüzel kişilerce yurtdışından kullanılan yurtiçi bankalar tarafından aracılık edilen krediler dahil edilmiştir.

Söz konusu kuruluşlarda tasfiye olacak alacaklar 2025 yılı sonu itibarıyla 29 milyar TL olmuştur. Tasfiye olacak alacakların kredilere oranı yüzde 3 düzeyinde gerçekleşmiştir.

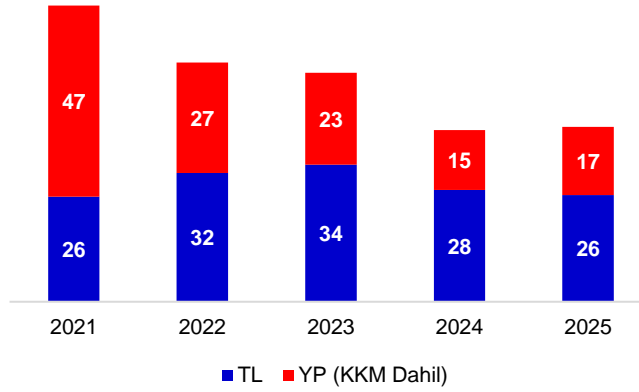
Mevduat

Toplam mevduat yüzde 44 oranında büyüyerek 27,2 trilyon TL (635 milyar dolar) olmuştur. Bilançonun yüzde 58'i mevduat ile finanse edilmiştir. Mevduatın GSYH'ye oranı yüzde 43'tür.

Toplam mevduat içinde TL mevduatın payı (KKM hariç), yüzde 60 iken yabancı para mevduatın payı (KKM dahil) ise bir önceki yıla göre 1 puan azalarak yüzde 40 düzeyinde gerçekleşmiştir.

Gerçek kişilere ait mevduatın toplam mevduata oranı yüzde 57, toplam aktiflere oranı ise yüzde 33 düzeyindedir. Kıymetli maden mevduatı 3,7 milyar TL ile toplam mevduatın yüzde 14'ünü oluşturmaktadır.

Mevduat (GSYH'ye oran, yüzde)

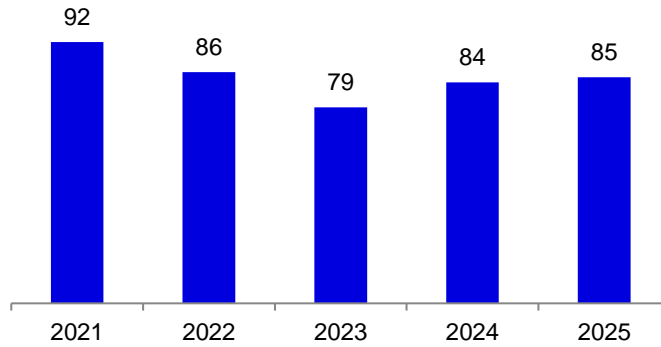


Kaynak: BDDK, TÜİK

Toplam mevduatın ortalama vadesi 2,2 aydır. Bu oran TL mevduatta 2,7 ay, YP mevduatta ise 1,3 aydır.

Kredi mevduat oranı yüzde 85 seviyesinde gerçekleşmiştir. Bu oran TL'de yüzde 88, YP kredi ve mevduatta ise yüzde 81 düzeyindedir.

Kredi / Mevduat (Yüzde)



Kaynak: BDDK

Mevduat dışı kaynaklar

TL mevduat dışı kaynaklar yüzde 18 artarken; yabancı para mevduat dışı kaynakların TL karşılığı yüzde 55 oranında artmış ve 177 milyar dolar düzeyinde gerçekleşmiştir. Mevduat dışı kaynaklar toplam kaynakların yüzde 22'sini oluşturmuştur.

Mevduat ve Mevduat Dışı Kaynaklar (Milyar TL)

	2024		2025	
	TL	YP	TL	YP
Mevduat	12.307	6.596	16.587	10.639
Mevduat Dışı Kaynaklar	2504	4.844	2.955	7.501
Merkez Bankası	359	88	569	133
Para Piyasası	9	0	10	1
Bankalar	659	2.876	777	4.400
Repo	1.362	882	1.407	1.167
İhraç Edilen Men. Kıy.	51	994	96	6

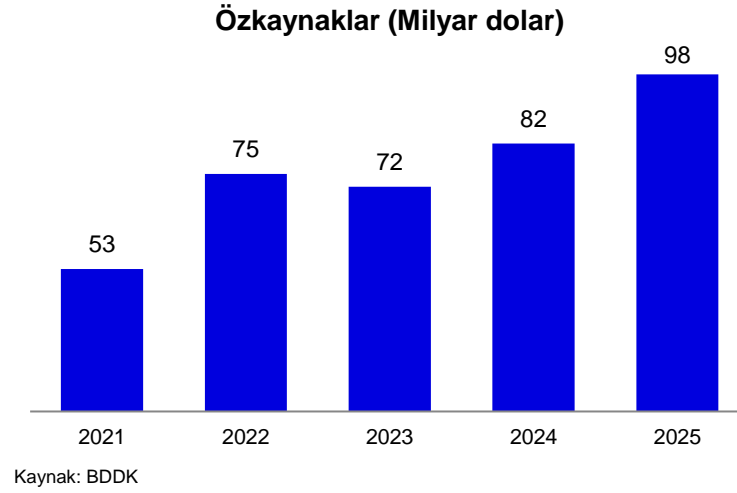
Kaynak: BDDK

Mevduat dışı kaynakların yüzde 50'si yurtdışı bankalardan kullanılan kredilerdir. Mevduat dışı kaynaklar içinde YP kaynakların payı yüzde 72 düzeyindedir.

Repo işlemleriyle borçlanma 2,5 trilyon TL olmuştur. Para piyasası fonları 1,7 trilyon TL'ye ulaşmıştır. Öte yandan, bankalar tarafından ihraç edilen tahvil ve bonolar 1,8 trilyon TL büyüklüğe ulaşmış ve bilançonun yüzde 4'ünü oluşturmuştur.

Özkaynaklar

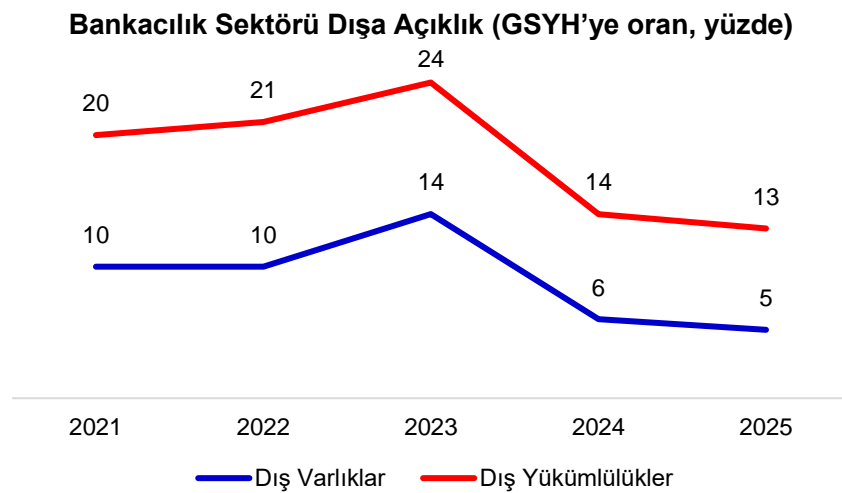
Özkaynaklar yüzde 37 oranında artarak 4,2 trilyon TL (98 milyar dolar) olmuştur. Özkaynakların 516 milyar TL'si ödenmiş sermaye, 2.065 milyar TL'si rezervlerden ve kalanı değerleme fonlarından oluşmaktadır. Serbest özkaynaklar (özkaynaklar-duran varlıklar-karşılık sonrası tahsili gecikmiş alacaklar) 1,7 trilyon TL'den 2,3 trilyon TL'ye yükselmiş; dolar bazında da 48,8 milyar dolardan 53,7 milyar dolara yükselmiştir. Özkaynaklar toplam aktiflerin yüzde 9'unu finanse etmiştir. Serbest özkaynakların toplam aktiflere oranı ise yüzde 4,8 düzeyindedir.



Mali Yapı Göstergeleri

Dışa açıklık

Bankacılık sektöründe yurtdışı varlıkların toplamı 83 milyar dolar, yurtdışı yükümlülüklerin toplamı ise 206 milyar dolardır. 2025 dış varlıklar 16 milyar dolar, dış yükümlülükler 37 milyar dolar yükselmiştir.



Kaynak: TCMB

Bankacılık sektörünün yurtdışı varlıklarının ve yükümlülüklerinin toplamının GSYH'ye oranı yüzde 18 seviyesindedir.

Kur riski

2025 yılında bilanço içi döviz pozisyonu 2.032 milyar TL (47 milyar dolar) açık verirken, bilanço dışı yabancı para pozisyonu 2.076 milyar TL (48 milyar dolar) fazla vermiştir. Net genel pozisyon 1 milyar dolar, özkaynaklara oranı ise yüzde 0,8 olarak gerçekleşmiştir.

Döviz Pozisyonu (Milyar dolar)			
	2024	2025	Değişme (yüzde)
Bilanço içi döviz pozisyonu			
Varlıklar	341	425	25
Yükümlülük	361	472	31
Döviz pozisyonu	-20	-47	135
Bilanço dışı döviz pozisyonu	21	48	129
Net döviz pozisyonu	1,3	1	-23

Kaynak: BDDK

Bankaların YP borç stoku

Bankacılık sektörünün dış borç stoku (kamu ve özel toplam), 2025 yılsonu itibariyle bir önceki yılsonuna göre 24 milyar dolar artarak 179 milyar dolara yükselmiştir. Bankaların dış borçlarının GSYH'ye oranı yüzde 11 olmuştur.

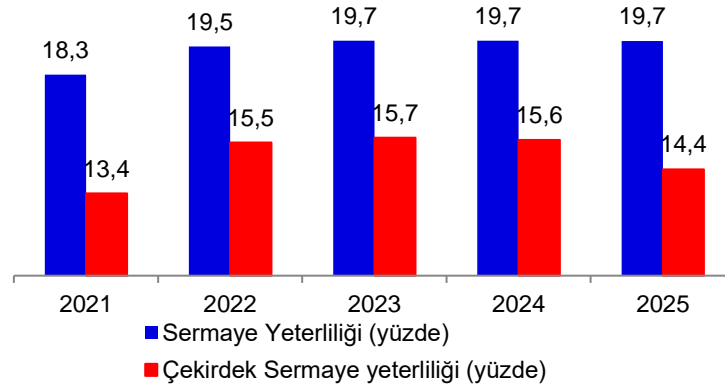
Sermaye yeterliliği

Sermaye benzeri krediler de eklenerek belirlenen yasal sermaye 5.348 milyar TL'ye ulaşmıştır. Sermaye yeterliliği standart rasyosu yüzde 19,7 düzeyindedir. Çekirdek sermaye rasyosu ise yüzde 14,4 olmuştur.

Sermaye yeterliliği oranı mevduat bankaları grubunda yüzde 19,5; kalkınma ve yatırım bankalarında ise yüzde 26,6 düzeyindedir. Bu oran katılım bankalarında ise yüzde 21,5 olmuştur. Aktiflerin yasal özkaynak kaldıraç oranı 8,8 kat, çekirdek özkaynak kaldıraç oranı ise 11,5 olmuştur.

Risk ağırlığı yüzde 100 ve üzeri olan varlıkların toplam içindeki payı yüzde 52 düzeyinde gerçekleşmiştir.

Sermaye Yeterliliği (Yüzde)



Kaynak: BDDK

Bilanço dışı işlemler

Bilanço dışı işlemler TL cinsinden yüzde 71 oranında büyümüştür. Gayri nakdi kredi ve yükümlülükler kalemi ve taahhütler kalemleri ise sırasıyla yüzde 48 ve yüzde 76 artmıştır. Gayri nakdi kredi ve yükümlülüklerin aktiflere oranı yüzde 19'dur.

Bilanço Dışı İşlemler

	Milyar TL	Milyar dolar	Değişme (yüzde)	
			TL	dolar
Bilanço Dışı Kalemler	54.109	1.278	71	42
Gayrinakdi kredi ve yük.	9.000	212	48	23
Taahhütler	45.109	1.065	76	47
Türev finansal araçlar	24.561	580	67	39
Diğer taahhütler	20.547	485	88	57

Kaynak: BDDK

Gelir-Gider

Faiz gelirlerinin yüzde 41, faiz giderlerinin ise yüzde 34 oranında artmasıyla birlikte net faiz gelirindeki artış yüzde 75 olmuştur. Faiz marjının ortalama aktiflere oranı 0,9 puan artarak yüzde 4,4'e yükselmiş, faiz dışı marjın oranı ise 0,4 puan azalarak yüzde 0,3'e gerilemiştir.

Öte yandan faiz dışı gelirler yüzde 41 artış göstermiştir. Faiz dışı giderler ise yüzde 49 artmıştır. Buna bağlı olarak faiz dışı denge 49 milyar TL açık vermiştir.

Özel karşılık gideri yüzde 127 artış göstererek 345 milyar TL olurken, genel karşılık giderleri yüzde 46 artarak 204 milyar TL olmuştur. Böylece, karşılık gideri 553 milyar TL olmuştur. Karşılık giderlerinin aktiflere oranı yüzde 1,2'dir.

Vergi karşılıkları sonrası net kar yıllık bazda yüzde 43 artarak 940 milyar TL düzeyinde gerçekleşmiştir.

Gelir-Gider (Milyar TL)

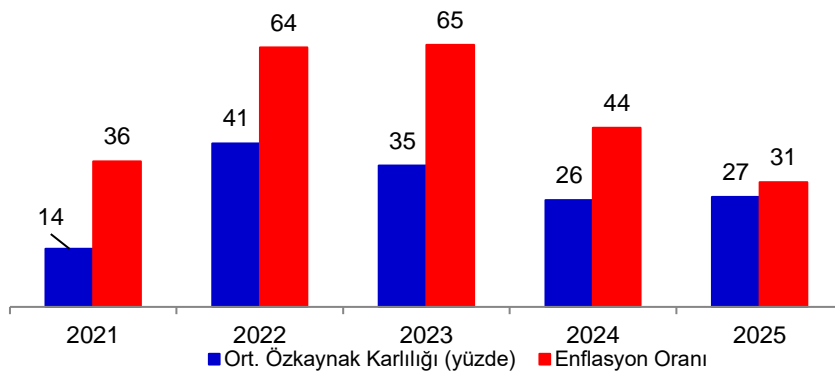
	2024	2025	Değişme (yüzde)
Faiz geliri	5.944	8.355	41
Faiz gideri	4.958	6.630	34
Net faiz geliri	986	1.725	75
Faiz dışı gelir	1350	1.909	41
Faiz dışı gider	1317	1.958	49
Karşılıklar	294	553	88
Özel karşılık	152	345	127
Genel karşılık	140	204	46
Brüt kar	840	1.307	56
Vergi karşılığı	181	367	103
Net kar	660	940	42

Kaynak: BDDK

Karlılık

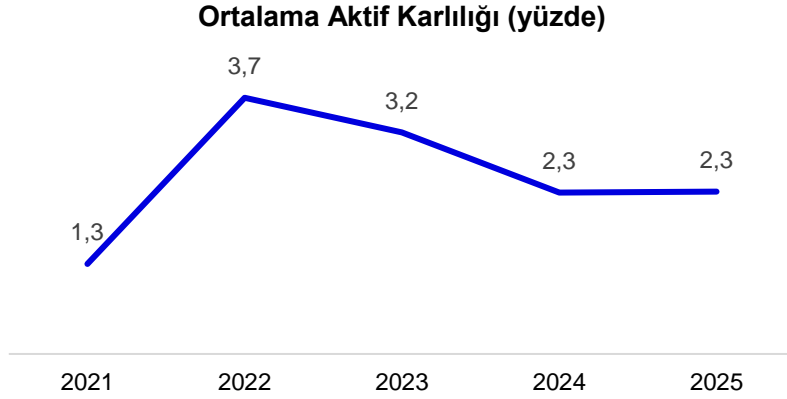
Ortalama özkaynak karlılığı 1 puan artarak yüzde 27 olmuştur. Bu oran, özel bankalar grubunda yüzde 21,2, kamu sermayeli bankalarda yüzde 25,6, yabancı sermayeli bankalarda yüzde 30,7, kalkınma ve yatırım bankalarında yüzde 35,9, katılım bankalarında ise yüzde 33,8 düzeyindedir.

Özkaynak Karlılığı (Yüzde)



Kaynak BDDK

Ortalama aktif karlılığı ise yüzde 2,3'tür. Bu oran, kamu mevduat bankalarında yüzde 1,7, özel sermayeli bankalarda yüzde 1,9 ve yurtdışı yerleşiklere ait bankalarda yüzde 3,3'tür.



Kaynak BDDK

Alternatif Dağıtım Kanalları

Kartlı işlem hacmi

Bankalararası Kart Merkezi'nin (BKM) verilerine göre, kredi kartı ile yapılan işlem hacmi 21 trilyon TL (497 milyar dolar), banka kartıyla yapılan işlem hacmi ise 9 trilyon TL (212 milyar dolar) olmuştur. Banka kartı ve kredi kartı işlem hacminin GSYH'ye oranı yüzde 48 olmuştur. Kredi kartları ile yapılan işlem hacminin artış hızı yüzde 50; banka kartları ile yapılan işlem hacminin artış hızı yüzde 45'tir. Kredi kartı sayısı 142 milyonu, banka kartı sayısı ise 209 milyonu aşmıştır. POS cihazı ve ATM sayıları da sırasıyla 1,8 milyon ve 56 bin düzeylerinde gerçekleşmiştir.

Seçilmiş Göstergeler

	2024	2025	Değişme
Kredi kartı (bin adet)	129.388	142.134	10
Banka kartı (bin adet)	194.442	209.047	8
POS cihazı (bin adet)	1.741	1.814	4
ATM	54.475	56.514	4
Kredi kartı işlem hacmi /GSYH (yüzde)	32	34	-
Banka kartı işlem hacmi/GSYH (yüzde)	14	14	-

* Yerli ve yabancı kartların yurtiçi kullanımı.

Kaynak: BKM, TBB, TÜİK

Dijital bankacılık

Aralık 2025 itibariyle dijital bankacılık işlemlerini kullanan tekilleştirilmemiş aktif müşteri sayısı 128 milyon kişiye yaklaşmıştır. Müşterilerin yüzde 96'sı bireysel, yüzde 4'ü kurumsaldır. 2025 yılında internet bankacılığı işlem hacmi yüzde 40 artarak 68,9 trilyon TL olurken, mobil bankacılık işlem hacmi yüzde 47 artış ile 186,7 trilyon TL olmuştur.

Dijital Bankacılık Seçilmiş Göstergeler

	2024	2025	Değişme (yüzde)
Aktif müşteri sayısı (bin kişi)	119.160	127.677	7
İşlem Hacmi (Milyar TL)			
İnternet Bankacılığı	49.421	68.997	40
Mobil Bankacılık	127.118	186.701	47

Kaynak: TBB

Uzaktan müşteri kabulü

Bankacılık sektörü 1 Mayıs 2021 tarihinde uzaktan müşteri kabulüne başlamıştır. 2025 yılı içinde 14 milyon müşteri başvuru yapmış; bu başvuruların 7,7 milyonu olumlu sonuçlanmıştır. Aynı dönemde 830 bin müşteri uzaktan başvuru ve kurye teslimi yöntemi ile müşteri olmuştur. Şubeden kabul edilen müşteri sayısı 7,8 milyon kişi, toplu edinimle edinilen müşteri sayısı 1,3 milyon kişi olmuştur. Temmuz 2024 itibariyle toplanmaya başlanan ve uzaktan başvuru yoluyla edinilen gerçek kişi tacir müşteri sayısı 2025 yılı için toplam 474 bin olmuştur.

Uluslararası karşılaştırmalar

Türkiye’de bankacılık sektörü 2024 yılı itibarıyla, 889 milyar euroluk aktif büyüklüğü ile Avrupa Birliği (AB) ülkeleri ile karşılaştırıldığında 12. sıradadır. Aktiflerin GSYH’ye oranı AB ortalamasının ve AB geliştirmekte olan ülke ortalamasının altında seyretmektedir.

Kredilerin aktiflere oranı yüzde 53 ile AB ortalamasının bir miktar altındadır. Mevduatın kaynaklar içindeki payı ise yüzde 58 ile AB ülkeleri ortalamasının üzerindedir.

Avrupa Birliği ve Türkiye Seçilmiş Göstergeler (2024)

	Birim	AB ortalaması	Türkiye
Aktif/GSYH	yüzde	250	73
Kredi/GSYH	yüzde	149	38
Mevduat/GSYH	yüzde	141	42

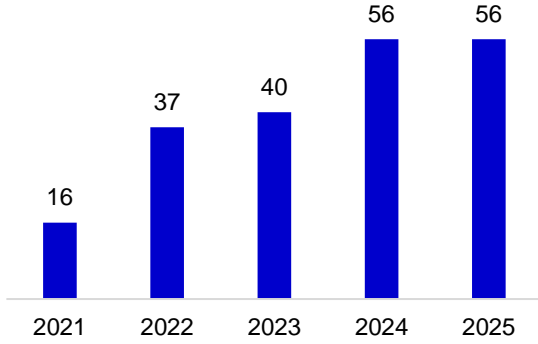
Kaynak: Avrupa Merkez Bankası, BDDK

Kurumsal Yapı ve Diğer Bilgiler

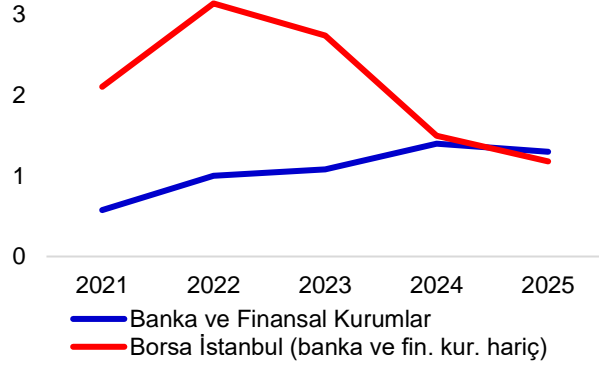
Finansal kurumlar piyasa değeri

Bankalar ve finansal kurumların dolar bazında piyasa değeri (QNB Finansbank hariç) 56 milyar dolardır.

Finansal Kurumların Piyasa Değeri*



Piyasa Değeri / Defter Değeri



Kaynak: Borsa İstanbul *: QNB Finansbank hariç

BİST 100'de piyasa değeri/defter değeri 1,2'dir. Bu oran bankalar (QNB Finansbank hariç) için 1,3'tür.

Finansal kuruluşların dağılımı

Aktif büyüklüklerine göre, finansal sektörde bankacılık sektörünün payı yaklaşık yüzde 68'dir. Portföy yönetim şirketleri yüzde 17,7, sigorta şirketleri yüzde 5,6 ve emeklilik yatırım fonları yüzde 3,1 oranında paya sahiptir. Diğer finansal kuruluşların payı yüzde 1 veya altındadır.

Türkiye'de Finansal Kuruluşların Aktif Büyüklüğü (Aralık 2025, milyar TL)

Sektör	Tutar	Toplam İçindeki Pay (yüzde)
Bankalar	46.947	68,3
Portföy yönetim şirketleri	12.145	17,7
Sigorta şirketleri	3.846	5,6
Emeklilik yatırım fonları	2.141	3,1
Gayrimenkul yatırım ortaklıkları	1.687	2,5
Finansal kiralama şirketleri	536	0,8
Factoring şirketleri	458	0,7
Aracı kurumlar	517	0,8
Finansman şirketleri	354	0,5
Reasürans şirketleri	86	0,1
Girişim sermayesi*	0,0	0,0
Varlık Yönetim Şirketleri	55	0,1
Menkul kıymet yatırım ortaklıkları	2,1	0,0
Toplam	68.774	100,0

*Tebliğ değişikliği nedeniyle 31.12.2013 tarihinden itibaren girişim sermayesi yatırım ortaklıklarının portföy tablosu hazırlama yükümlülüğü bulunmamaktadır.

Finansal kuruluşlar, düzenleme ve denetleme yapısı

Kredi kuruluşlarının düzenlenmesi ve denetimi Bankacılık Düzenleme ve Denetleme Kurumu tarafından yapılmaktadır. Sermaye Piyasası Kurumu, sermaye piyasası kurumlarının düzenlenmesi ve denetiminden sorumludur. Sigorta sektörünün faaliyetlerinin düzenlenmesi ve denetimi Sigortacılık ve Özel Emeklilik Düzenleme ve Denetleme Kurumu uhdesindedir. Ödeme sisteminin çalışması ve ödeme şirketlerinin gözetim ve denetimi Merkez Bankası tarafından yapılmaktadır.

Türkiye’de Finansal Sektörde Düzenleme ve Denetim	
Finansal kurumlar/işlemler	Düzenleme ve Denetim Otoritesi
Banka ve diğer kredi kuruluşları	Bankacılık Düzenleme ve Denetleme Kurumu
Bankalar	
Finansal kiralama şirketleri	
Faktoring şirketleri	
Finansman şirketleri	
Varlık yönetim şirketleri	
Tasarruf Finansman şirketleri	
Sermaye piyasası kuruluşları	Sermaye Piyasası Kurumu
Yatırım fonları	
Aracı kurumlar	
Gayrimenkul yatırım ortaklıkları	
Menkul kıymet yatırım ortaklıkları	
Portföy yönetim şirketleri	
Girişim sermayesi	
Emeklilik yatırım fonları	
Sigorta/Reasürans şirketleri Emeklilik Şirketleri	Sigortacılık ve Özel Emeklilik Düzenleme ve Denetleme Kurumu
Ödeme sistemleri	Türkiye Cumhuriyet Merkez Bankası
Tasarruf sigorta sistemi	Tasarruf Mevduatı Sigorta Fonu
Suç gelirleriyle mücadele ve terörün finansmanının önlenmesi	MASAK

Risk Merkezi:

Risk Merkezi’nin 69 banka, 49 faktoring şirketi, 21 finansal kiralama şirketi, 26 finansman şirketi, 28 varlık yönetim şirketi, 9 kredi sigortası işlemi yapan sigorta şirketi, 9 tasarruf finansman şirketi, Kredi Garanti Fonu, Tarım Kredi Kooperatifi Merkez Birliği, Borsa İstanbul A.Ş., JCR Avrasya Derecelendirme A.Ş., Birleşik İpotek Finansman A.Ş., Merkezi Kayıt Kuruluşu A.Ş. , T.C. Küçük ve Orta Ölçekli İşletmeleri Geliştirme ve Destekleme İdaresi Başkanlığı (KOSGEB), İhracatı Geliştirme A.Ş., Katılım Finans Kefalet A.Ş. olmak üzere 219 üyesi bulunmaktadır.

Risk Merkezi üyelerinden ve kaynak kuruluşlardan topladığı her türlü kredi bilgisinin yanı sıra; kredi sigortası, çek, senet, içsel derecelendirme notları, JCR Avrasya Derecelendirme A.Ş.’nin derecelendirme notları, mücbir hal, kredi derecelendirme not bilgileri, Merkezi Kayıt Kuruluşu A.Ş.’de kayden izlenen tahvil, finansman bonusu ve kira sertifikalarına ilişkin tutar bilgileri, yurtiçi ve yurtdışı türev işlem bilgileri, iflas ve konkordato bilgileri, BKM üye işyeri ciro ve POS iptal bilgileri, Sermaye Hareketleri Genelgesi kapsamında yabancı para kredi/gelir bilgileri, T.C. Sanayi ve Teknoloji Bakanlığı Nezdinde Yer Alan Elektronik Yatırım Teşvik Belgesi (e-YTB) bilgisi, Gelir İdaresi Başkanlığı nezdinde yer alan müşteri (Mükellef) bilgileri, T.C. Ticaret Bakanlığı nezdinde yer alan merkezi sicil kayıt sistemi (MERSİS) bilgileri, UYAP çek düzenleme ve çek hesabı açma yasağı kararları, Telekomünikasyon şirketleri nezdinde yer alan fatura borç bilgileri, KOSGEB’den elde ettiği KOBİ ölçek bilgisi ve 10746 Kurul kararını aşan krediler için alınacak belgelere ilişkin

bilgileri, yine üyeleri ve yasal olarak bilgi paylaşımı ile yükümlü olduđu kamu kurum ve kuruluşları ile paylaşmaktadır.

Risk Merkezinin sunduđu hizmetler kapsamında, Ocak- Aralık 2025 döneminde üyeler tarafından;

- bireysel nitelikli kredi ve kredi kartı uygulaması (KRS) kapsamında 1,9 milyar adet,
- ticari nitelikli kredi uygulaması (KRM) kapsamında 281,4 milyon adet,
- gerçek ve tüzel kişilere ilişkin özet bilgilerin yer aldığı kredi limit kredi risk (KLKR) uygulaması ve risk raporu uygulaması kapsamında 203,1 milyon adet,
- çek uygulaması kapsamında 190,6 milyon adet,
- risk raporu uygulaması kapsamında 48,3 milyon adet

Üye sorgusu gerçekleştirilmiştir.

TCMB Tarafından Yapılan Düzenlemeler	
Tarih	Düzenleme
02-Oca-25	Döviz yükümlüsü firmaların döviz ve TL hesaplarına sağlanan kur korumalı destek, Resmî Gazete'de yayımlanan tebliğle kaldırıldı.
04-Oca-25	Kredi büyümesine dayalı zorunlu karşılık uygulamasında değişiklik yapmıştır: <ul style="list-style-type: none"> Yabancı para ticari krediler için yüzde 1,5 olan aylık büyüme sınırı yüzde 1'e indirilmiştir. Türk lirası ticari kredilerde yüzde 2 olan aylık büyüme sınırını, KOBİ kredileri için yüzde 2,5; diğer ticari krediler için yüzde 1,5 şeklinde farklılaştırmıştır. Ayrıca KOBİ'lere, KOSGEB desteğiyle veya uluslararası kalkınma finansmanı kuruluşlarından sağlanan kaynaklarla sürdürülebilirlik kapsamında kullanılan Türk lirası kredilerin kredi büyüme sınırından muaf tutulmasına karar verilmiştir.
20-Oca-25	Döviz ve altın dönüşümlü kur korumalı mevduat (KKM) ve katılma hesaplarında 6 ve 12 ay vadeli hesap açma ve yenileme işlemlerinin 20 Ocak 2025 tarihi itibarıyla sonlandırılmasına karar vermiştir.
24-Oca-25	"Likidite koşulları yakından izlenecek ve sterilizasyon araçları "ek tedbirlerle" etkili şekilde kullanılmaya devam etmesine yönelik olarak 30 günlük depo alım ihalesi açmıştır.
04-Şub-25	Bankaların 1 yıla kadar (1 yıl dâhil) vadeli Türk lirası cinsi yükümlülüklerinden; yurt dışı repo işlemlerinden sağlanan fonlar, yurt dışından kullanılan krediler ve yurt dışı bankalar mevduatı/katılım fonu için zorunlu karşılık (ZK) oranı yüzde 8'den yüzde 12'ye yükseltilmiştir.
15-Şub-25	KKM hesaplarından çıkış stratejisi kapsamında tüzel kişilerin hesap açma ve yenileme işlemleri sonlandırılmıştır. Tüm KKM hesaplarında (YUVAM hesapları dâhil) tüzel kişilerin hesap açma ve yenileme işlemlerinin 15 Şubat 2025 tarihi itibarıyla sonlandırılmasına karar vermiştir. Ayrıca, tüzel kişi KKM hesapları, KKM'nin TL'ye geçişine ve yenilenmesine ilişkin hedeflerden çıkarılmıştır.
01-Mar-25	2024 yılı sonunda yüzde 1,5'ten yüzde 1'e indirilen yabancı para krediler için aylık büyüme sınırı bu kez yüzde 0,5'e düşürüldü. Bu düzenleme sadece büyüme sınırını aşağı çekmekle kalmayıp, daha önce istisna kapsamında değerlendirilen kredilerin kapsamını da daralttı.
06-Mar-25	Para Politikası Kurulu (Kurul), politika faizi olan bir hafta vadeli repo ihale faiz oranının yüzde 45'ten yüzde 42,5'e indirilmesine karar vermiştir.
14-Mar-25	Taşıt satış/kiralama dışındaki menkul satış sözleşmelerinde dövizle ödeme yasağı kaldırıldı. Yeni düzenlemeyle, taşıt satışı haricinde menkul satış sözleşmelerinde hem sözleşme bedeli hem de ödemeler dövizle gerçekleştirilebilecektir.
20-Mar-25	TCMB, gecelik borç verme faizini 2 puan artırarak yüzde 46'ya çıkarmıştır. Politika faizi olan bir hafta vadeli repo ihale faiz oranını yüzde 42,5'te, gecelik vadede borçlanma faiz oranını ise yüzde 41'de sabit tutulmuştur.
20-Mar-25	Finansal piyasalarda yaşanan gelişmeler dikkate alınarak, 1 hafta vadeli repo ihalelerine bir süreliğine ara verilmesi kararlaştırılmıştır.
20-Mar-25	Döviz piyasasının sağlıklı çalışması, döviz kurlarında gözlenebilecek oynaklıkların engellenmesi ve döviz likiditesinin dengelenmesi amacıyla TCMB, TL uzlaşmalı vadeli döviz satım işlemlerine başlanacaktır.
21-Mar-25	TCMB, vadesi 91 güne kadar likidite senetleri ihraç edilmesine karar vermiştir.
17-Nis-25	TCMB, politika faizi olan bir hafta vadeli repo ihale faiz oranını yüzde 42,5'ten yüzde 46'ya, gecelik vadede borç verme faiz oranını yüzde 46'dan yüzde 49'a, gecelik vadede borçlanma faiz oranını ise yüzde 41'den yüzde 44,5'e yükseltti.
17-Nis-25	20 Mart 2025 tarihinde ara verilen bir hafta vadeli repo ihalelerine tekrar başlanmasına karar vermiştir.
28-Nis-25	TCMB, bankalara yolladığı uygulama talimatı ile tesis edilen zorunlu karşılıklara ödenen faizin hesaplanmasında değişikliğe gitti. Buna göre daha önce zorunlu karşılıklar için ödenen faiz politika faizi üzerinden hesaplanırken, yeni düzenlemeyle ağırlıklı ortalama fonlama faizi kullanılacak.

03-May-25	<p>TCMB, TL'ye geçişi desteklemek amacıyla makro ihtiyati çerçevede değişiklikler yapmıştır:</p> <ul style="list-style-type: none"> Yabancı para mevduat için zorunlu karşılık oranları tüm vadelerde 200 baz puan artırılmıştır. Yurt içi yerleşiklerle yapılan 1 yıla kadar vadeli yabancı para cinsinden repo işlemlerinden sağlanan fonlar için zorunlu karşılık oranı 400 baz puan artırılmış ve hesaplama yönteminde değişiklik yapılmıştır. Tüzel kişi TL mevduat payı yüzde 60'ın altında olan bankalara, ilgili pay için aylık 0,3 puan artış hedefi getirilmiştir. TL mevduat için tesis edilen zorunlu karşılıklara TCMB ağırlıklı ortalama fonlama maliyetinin yüzde 84'ü yerine yüzde 86'sı oranında faiz veya telafi ödemesi yapılmasına karar verilmiştir. Hazine ve Maliye Bakanlığının kararına istinaden, İhracat Genelgesi'nde yapılan değişiklikle, ihracat bedellerinin Türkiye Cumhuriyet Merkez Bankasına (TCMB) asgari satış oranının 31 Temmuz 2025 tarihine kadar yüzde 35 olarak uygulanması kararlaştırılmıştır. Firmaların ihracat bedeli dövizlerinin TL'ye dönüşümünün desteklenmesi uygulaması kapsamında sağlanan döviz dönüşüm desteği oranı 31 Temmuz 2025 tarihine kadar yüzde 3'e yükseltilmiştir.
24-May-25	<p>Türk lirası cinsi yurt dışı repo işlemlerinden sağlanan fonlar ve yurt dışından kullanılan krediler için 1 yıla kadar vadede yüzde 12 olan zorunlu karşılık oranı vadeye göre farklılaştırılarak; 1 aya kadar vadede yüzde 18'e, 3 aya kadar vadede yüzde 14'e yükseltilmiştir.</p>
21-Haz-25	<p>Parasal aktarım mekanizmasının güçlendirilmesi ve TL geçişi desteklemek amacıyla makro ihtiyati çerçeveye ilişkin aşağıdaki değişiklikler yapılmıştır:</p> <ul style="list-style-type: none"> Gerçek kişi TL mevduat payı yüzde 60'ın altında olana bankalar için hedef oranlar artırılırken, yüzde 60 ile yüzde 65 arasında olan bankalara aylık 0,4 puan artış hedefi getirilmiştir. KKM hesaplarına uygulanan zorunlu karşılıklar yüzde 33'ten yüzde 40'a yükseltilmiştir. KKM hesapları için belirlenen asgari faiz oranı politika faizinin yüzde 50'sinden yüzde 40'ına indirilmiştir. KKM'den TL'ye geçiş hedefi kaldırılırken KKM'nin yenilenmesi ve TL ye geçiş hedefi korunmuştur. 1 aydan uzun vadelerde de değişken faizli TL mevduat hesabı açılabilmesine imkân sağlanmıştır. Ayrıca, Tüfe, ÜFE ve Tlref'e endeksli mevduat için zorunlu karşılık oranı tüm vadelerde yüzde 10 olarak belirlenmiştir. YP mevduat için TL cinsinden tesis edilmesi gereken ZK oranı yüzde 4'ten yüzde 2,5'e indirilmiştir.
08-Tem-25	<p>Bankaların TL'ye geçiş hedef oranı aşağı çekildi.</p> <ul style="list-style-type: none"> Mevduat bankalarının "KKM Yenileme ve TL'ye Geçiş Oranı" yüzde 60'tan yüzde 40'a indirildi. Katılım bankaları için ise oran yüzde 45'ten yüzde 25'e düşürüldü. Bu hedef oranların altına düşen bankalara yüzde 8 komisyon uygulanmaya devam edecek. Bankaların TL'ye geçiş oranı bu seviyelerin üzerinde olduğu sürece Merkez Bankası'ndan faiz veya telafi ödemesi almaya hak kazanacak. Düzenleme kapsamında ayrıca kredi büyümesine dayalı ZK uygulamasında da değişikliğe gidildi. İhracat ve döviz kazandırıcı hizmetler için kullanılan reeskont kredileri, kredi büyümesi hedefi kapsamından çıkarıldı. Bu krediler bilanço içi büyüme sınırına dahil edilmeyecek.
09-Tem-25	<ul style="list-style-type: none"> Kısa vadeli TL mevduat ve yatırım fonları için stopaj oranı yüzde 15'ten yüzde 17,5'e yükseltildi. 6 aya kadar vadeli hesaplarda stopaj yüzde 17,5'e, 1 yıla kadar vadeli hesaplarda ise yüzde 12'den yüzde 15'e çıkarıldı. Mecliste kabul edilen iklim kanunu yayımlanarak yürürlüğe girdi. İşlenmemiş altın ithalatlarında ödeme şekilleri yeniden düzenlendi.

18-Tem-25	Döviz ve altın kredilerinde Kaynak Kullanımını Destekleme Fonu (KKDF) kesintisi oranı yüzde 1, diğerlerinde yüzde 0 olarak belirlendi.
25-Tem-25	<p>Merkez Bankası, 1 Ağustostan geçerli olmak üzere kredi kartlarına uygulanan faiz oranlarında indirim gitti.</p> <ul style="list-style-type: none"> Kredi kartı azami akdi faiz oranlarında dönem borcu bakiyesi 25 bin liranın altındaki bireysel kartlar için yüzde 3,5 olarak uygulanan oran sabit kalırken, diğer tüm oranlarda 25 baz puan indirim yapıldı. Nakit avans ve KMH faizi yüzde 5'ten yüzde 4,75'e, dönem borcu 25 bin ile 150 bin lira arasında olan bireysel kartlar için de yüzde 4,25'ten yüzde 4'e düşürüldü. Dönem borcu 150 bin lira üzerinde olan bireysel kartlar ve dönem borcuna bakılmaksızın kurumsal kredi kartları için ise faiz oranı yüzde 4,75'ten yüzde 4,50'ye indirildi.
23-Ağu-25	Kur Korumalı Mevduat hesap açma ve yenileme işlemleri sonlandırılmıştır. Bu karar ile KKM'nin TL'ye geçişine ve yenilenmesine ilişkin toplam hedef kaldırılmıştır. Bu çerçevede zorunlu karşılık faiz ve komisyon düzenlemeleri gözden geçirilmiştir.
11-Eyl-25	Para Politikası Kurulu (Kurul), politika faizi olan bir hafta vadeli repo ihale faiz oranının yüzde 43'ten yüzde 40,5'e indirilmesine karar vermiştir. Kurul ayrıca, Merkez Bankası gecelik vadede borç verme faiz oranını yüzde 46'dan yüzde 43,5'e, gecelik vadede borçlanma faiz oranını ise yüzde 41,5'ten yüzde 39'a indirmiştir.
14-Kas- 2025	<p>30/1/2026 hesaplama döneminden (dahil) itibaren geçerli olmak üzere, toplam nakdi kredilerin ödenmiş sermayeye oranına göre muafiyet uygulaması ve bilanço aktif büyüklüğüne göre indirim uygulaması güncellenmiştir.</p> <ul style="list-style-type: none"> Toplam kredilerin TL karşılığı ile ödenmiş sermaye arasındaki oran 4,5'in altında olan (önceki oran 3) bankalar uygulamadan muaf tutulmuştur. Bankalar aktif büyüklüklerine göre kademelendirilerek hesaplama indirimlecek ZK tutarları yeniden belirlenmiştir. <p>Bu doğrultuda;</p> <p>a) Aktif büyüklüğü 400 milyar TL'nin altında olan bankalar;</p> <ul style="list-style-type: none"> Tüketici ihtiyaç kredileri için en fazla 1 milyar TL, Yabancı para krediler için en fazla 700 milyon TL dikkate alınır. Toplam 3,5 milyar TL'ye kadar indirim yapılabilir. <p>b) Aktif büyüklüğü 400 milyar – 2 trilyon TL arasında olan bankalar;</p> <ul style="list-style-type: none"> Yabancı para kredilerde en fazla 200 milyon TL, TL kredilerde en fazla 1 milyar TL indirim uygulanır. <p>c) Aktif büyüklüğü 2 trilyon TL'nin üzerinde olan bankalar;</p> <ul style="list-style-type: none"> KOBİ kredileri, KOBİ dışı işletme kredileri ve tüketici kredileri için zorunlu karşılığa tabi toplam Türk lirası kredilere oranı yüzde 10 oran sınırı esas alınır. Bu oranın altında olan kredi türleri için 500 milyon TL'ye kadar indirim yapılabilir. <p>3. Aktif büyüklüğü 2 trilyon TL (önceki 400 milyar TL) üzerinde olan bankaların KOBİ ve KOBİ dışı işletmelere kullandırılan kredilerde yüzde 0,2 oranında aşım olması halinde, ZK hesaplamasında dikkate alınmaz ancak bir sonraki dönem hesaplama bu aşım dahil edilir.</p>
02-Ara-25	TCMB zorunlu karşılık düzenlemesinde sadeleşme adımı atmıştır. Bankaların ve finansman şirketlerinin yurt dışından doğrudan temin ettiği 1 yıldan uzun vadeli yabancı para (YP) yükümlülüklerdeki artış tutarına yıl sonuna kadar yüzde sıfır oranında zorunlu karşılık uygulanmasına ilişkin geçici uygulamanın süresi uzatılmayacaktır. YP zorunlu karşılık oranları da düşürülmüştür.

BDDK Tarafından Yapılan Düzenlemeler

Tarih	Düzenleme
14-Şub-25	BDDK tüketici kredilerine ilişkin genel vade sınırlamasındaki parasal tutarları makro ekonomik veriler dikkate alınacak şekilde güncelledi. <ul style="list-style-type: none">Kredi tutarı 125 bin Türk lirası ve altında olan krediler için 36 ay,125 bin Türk lirasının üzerinde olup 250 bin Türk lirasının üzerinde olmayan krediler için 24 ay,250 bin Türk lirasının üzerinde olan krediler için 12 ay olarak belirlendi.Bu karar öncesinde 36 ay vade 50 bin TL ve altı için, 24 ay 50-100 bin TL için; 12 ay vade 100 bin TL üzerinde kredi tutarı için belirlenmişti.
25-Mar-25	BDDK, halka açık bankaların 17/3/2025 tarihinden sonra bu piyasadan geri alım yoluyla edindikleri kendi hisse senetlerinin 31/12/2025 tarihine kadar çekirdek sermayeden indirim kalemi olarak dikkate alınmamasına ve kredi riskine esas tutar ve piyasa riskine esas tutar hesaplamasına dahil edilmemesine karar verdi.
12-May-25	Konsolide ve konsolide olmayan bankacılık hesaplarından kaynaklanan faiz oranı riski standart rasyosu yüzde 15'i aşamayacak.
18-Kas-25	Küçük ve orta büyüklükteki işletmelerin (KOBİ) tanımına ilişkin ciro sınırının, yurt içi yerleşik KOBİ'ler açısından 1.000.000.000 TL olarak belirlenmesine ve yurt dışı yerleşik KOBİ'ler açısından KOBİ'nin bulunduğu ülkenin bankacılık otoritesinin sermaye yeterliliği hesaplamasında kullandığı KOBİ tanımının kullanılmasına, -6 ıncı maddesinin ikinci fıkrasının (c) bendinin ilk cümlesinde yer alan perakende kredi limitinin 50.000.000 TL olarak belirlenmesine karar verilmiştir.

Diğer Düzenlemeler

Tarih	Düzenleme
14-Mar-25	Taşıt satış/kiralama dışındaki menkul satış sözleşmelerinde dövizle ödeme yasağı kaldırıldı. Yeni düzenlemeyle, taşıt satışı haricinde menkul satış sözleşmelerinde hem sözleşme bedeli hem de ödemeler dövizle gerçekleştirilebilecektir.
17-Mar-25	17 Mart 2025 tarihinden itibaren vadesiz hesaplar üzerinden fiziki teslimat olmaksızın yapılan kaydi altın satış işlemleri kambiyo işlemi kapsamında değerlendirilecek. Bu işlemler üzerinden binde 2 (yüzde 0,2) Kambiyo Muamelesi Vergisi (KMV) alınacak.
18-Tem-25	Döviz ve altın kredilerinde Kaynak Kullanımını Destekleme Fonu (KKDF) kesintisi oranı yüzde 1, diğerlerinde yüzde 0 olarak belirlendi.

***Türkiye Bankalar Birliđi ve
Türkiye'de Faaliyette Bulunan Bankalar***

Türkiye Bankalar Birliği

Genel Bilgiler (*)

Kuruluş Yılı	: 1958
Üyeleri	: Türkiye'de faaliyet gösteren mevduat bankaları ile kalkınma ve yatırım bankaları
Yönetim Kurulu Başkanı	: Alpaslan Çakar - Türkiye Cumhuriyeti Ziraat Bankası A.Ş.
Yönetim Kurulu Başkan Vekili	: Osman Arslan - Türkiye Vakıflar Bankası T.A.O.
Yönetim Kurulu Üyeleri	: Türkiye Cumhuriyeti Ziraat Bankası A.Ş. Türkiye Vakıflar Bankası T.A.O. Türkiye İş Bankası A.Ş. Türkiye Halk Bankası A.Ş. Türkiye Garanti Bankası A.Ş. Akbank T.A.Ş. Yapı ve Kredi Bankası A.Ş. Türk Eximbank Türk Ekonomi Bankası A.Ş. ING Bank A.Ş. HSBC Bank A.Ş. Citibank A.Ş. Odea Bank A.Ş.
Yönetim Kurulu Denetçi Üyeleri	: QNB Bank A.Ş. Türkiye Kalkınma ve Yatırım Bankası A.Ş. Fibabanka A.Ş.
Genel Sekreter	: Nurullah Bakır
Genel Merkez Adresi	: Nispetiye Cad. Akmerkez, B3 Blok, Kat 13 34340 Etiler İstanbul
Telefon	: 212-282 09 73
Faks	: 212-282 09 46
Web Sitesi Adresi	: www.tbb.org.tr
E-posta Adresi	: tbb@tbb.org.tr
Çalışan Sayısı	: 87

(*) Bilgiler 1 Mayıs 2026 tarihine kadar olan değişiklikleri içermektedir.

Birliğimize Üye Bankalar Listesi

Banka	Yönetim Kurulu Başkanı	Genel Müdür	Adres	Telefon	Faks
Mevduat Bankaları					
Kamu Sermayeli Bankalar					
Türkiye Cumhuriyeti Ziraat Bankası A.Ş.	Abdullah Erdem Cantimur	Alpaslan Çakar	Finanskent Mah. Finans Cad. No 44A Ümraniye İstanbul	216-590 20 00	312-584 25 51
Türkiye Halk Bankası A.Ş.	Meltem Taylan Aydın	Recep Süleyman Özdil	Finanskent Mah. Finans Cad. No 42/1 Ümraniye İstanbul	216-503 70 70	212-340 93 99
Türkiye Vakıflar Bankası T.A.O.	Mustafa Saydam	Osman Arslan	Finanskent Mah. Finans Cad. No 40/1 Ümraniye İstanbul	216-724 10 00	216-724 39 09
Ziraat Dinamik Banka A.Ş.	Cüneyt Sağlık	Said Şamil Yıldız	Finanskent Mah. Finans Cad. No 44/B B Blok İç Kapı No 8 Ümraniye İstanbul	216-591 30 00	-
Özel Sermayeli Bankalar					
Akbank T.A.Ş.	Suzan Sabancı	Cenk Kaan Gür	Sabancı Center 4. Levent İstanbul	212-385 55 55	212-319 52 52
Anadolubank A.Ş.	Mehmet Rüştü Başaran	Suat İnce	Yamanevler Mah. Toya Sok. No 3 Ümraniye İstanbul	216-687 70 00	216-659 10 00
Colendi Bank A.Ş.	Bülent Tekmen	Deniz Devrim Cengiz	Acıbadem Mah. Derin Sok. No 8A A Blok İç Kapı No 32 Üsküdar İstanbul	216-706 63 00	216-515 63 90
Fibabanka A.Ş.	Hüsnü Mustafa Özyeğin	Ömer Mert	Esentepe Mah. Büyükdere Cad. No 129 Şişli İstanbul	212-381 82 00	212-258 37 78
FUPS Bank A.Ş.	Fatih Tosmur	Burçin Bıkmaz	Finanskent Mah. Finans Cad. Sarphan Finans Park Sitesi No 5A İç Kapı No 221 Ümraniye İstanbul	216-886 02 50	216-886 02 51
Şekerbank T.A.Ş.	Hasan Basri Göktan	Ayşe Aybala Şimşek Galpin	Emniyet Evleri Mah. Eski Büyükdere Cad. No 1/1A Kağıthane İstanbul	212-319 70 00	212-319 74 29
Turkish Bank A.Ş.	İbrahim Hakan Börteçene	Mithat Arikan	Esentepe Mah. Ali Kaya Sk. Polat Plaza A Blok No 1A/52.Şişli İstanbul	212-373 63 73	212-225 03 53
Türk Ekonomi Bankası A.Ş.	Akın Akbaygil	Ümit Leblebici	İnkılap Mah. Sokullu Cad. No 7A Ümraniye İstanbul	216-635 35 35	216-636 36 36
Türk Ticaret Bankası A.Ş.	Yusuf Balcı	İlker Yeşil	Barbaros Mah. Mor Sümbül Sok. WBC İş Merkezi No 9 Ataşehir İstanbul	216-228 67 00	216-228 68 69
Türkiye İş Bankası A.Ş.	Adnan Bali	Hakan Aran	İş Kuleleri Levent Beşiktaş İstanbul	212-316 00 00	212-316 09 00
Yapı ve Kredi Bankası A.Ş.	Yıldırım Ali Koç	Gökhan Erün	Yapı Kredi Plaza D Blok Levent İstanbul	212-339 70 00	212-339 60 00
Tasarruf Mevduatı Sigorta Fonuna Devredilen Bankalar					
Birleşik Fon Bankası A.Ş.	İsmail Güler	Cemal Okumuş	Büyükdere Cad. No 143 Kat 1-2 Esentepe Şişli İstanbul	212-340 10 00	212-347 32 17
Yabancı Sermayeli Bankalar					
Alternatifbank A.Ş.	Omer Hussain I H Al-Fardan	Ozan Kırmızı	Ayazağa Mah. Azerbaycan Cad. 2D Blok No 3M İç Kapı No 1 Sarıyer İstanbul	212-315 65 00	212-233 15 00
Arap Türk Bankası A.Ş.	Yasin Öztürk	Faasal Kh Ali Khalil Othman (Vekil)	Valikonağı Cad. No 10 Nişantaşı İstanbul	212-225 05 00	212-225 05 26
Bank Mellat	Abbas Ashrafnejad	Saeid Asadi	Büyükdere Cad. Binbirçiçek Sok. No 1 1.Levent İstanbul	212-279 80 15	212-284 62 14
Bank of China Turkey A.Ş.	Xiaoqing Zhang	Xiaoming Gao	Büyükdere Cad. No 209 Tekfen Tower Kat 21 4. Levent İstanbul	212-260 88 88	212-279 88 66
Burgan Bank A.Ş.	Emin Hakan Eminsoy	Ali Murat Dinç	Maslak Mah. Eski Büyükdere Cad. No 13 Sarıyer İstanbul	212-371 37 37	212-371 42 42
Citibank A.Ş.	Constantinos Zannetos	Ömer Emre Karter	Küçükbakkalköy Mah. Allianz Tower Kayışdağı Cad. No 1 Ataşehir İstanbul	216-524 50 00	216-524 73 73
Denizbank A.Ş.	Hesham Abdulla Qassim Alqassim	Recep Baştuğ	Büyükdere Cad. No 141 Esentepe Şişli İstanbul	212-348 20 00	212-336 30 30
Deutsche Bank A.Ş.	Sameen Hamed Farooqui	Abidin Orhan Özalp	Esentepe Mah. Büyükdere Cad. Ferko Signature No 175/149 Şişli İstanbul	212-317 01 00	212-317 01 05
Enpara Bank A.Ş.	Temel Güzeloğlu	Cumhur Türkmen	Esentepe Mah. Büyükdere Cad. No 215 Şişli İstanbul	212-363 50 00	212-363 59 99
HSBC Bank A.Ş.	Paul Joseph Lawrence	Burçin Ozan	Esentepe Mah. Büyükdere Cad. No 128 Şişli İstanbul	212-376 40 00	212-336 29 39
ICBC Turkey Bank A.Ş.	Qian Hou	Shoujiang Wang	Maslak Mah. Dereboyu/2 Cad. No 13 Sarıyer İstanbul	212-335 53 35	212-328 13 28
ING Bank A.Ş.	John T. McCarthy	Alper İhsan Gökgez	Reşitpaşa Mah. Eski Büyükdere Cad. No 8 Sarıyer İstanbul	212-335 10 00	212-286 61 00
Intesa Sanpaolo S.p.A.	Stefano Gandolfi	Altay Gereççi	Meltem Sok. No 10 İş Kuleleri Kule 2 Kat 21 Levent İstanbul	212-385 06 00	212-385 06 49

Banka	Yönetim Kurulu Başkanı	Genel Müdür	Adres	Telefon	Faks
<i>Yabancı Bankalar devamı...</i>					
JPMorgan Chase Bank N.A.	Tunç Özgen	Mustafa Bağrıaçık	Büyükdere Cad. No 185 Kanyon Ofis Binası Kat 8 Levent İstanbul	212-319 85 00	212-319 86 64
MUFG Bank Turkey A.Ş.	Çetin Özbek	Burak Kaya	Fatih Sultan Mehmet Mah. Poligon Cad. Buyaka 2 Sitesi 2 Blok No 8B İç Kapı No 82 Tepeüstü Ümraniye İstanbul	216-600 30 00	216-290 64 73
Odea Bank A.Ş.	Marcos Alonso De Quadros	Mert Öncü	Büyükdere Cad. Levent 199, No 199/119 Kat 33-40 Şişli İstanbul	212-304 84 44	212-304 84 45
QNB Bank A.Ş.	Ömer A. Aras	Osman Ömür Tan	Esentepe Mah. Büyükdere Cad. Kristal Kule Binası No 215 Şişli İstanbul	212-318 50 00	212-318 58 50
Rabobank A.Ş.	Mark Van Binsbergen Kadri	Nilgün Ersoy (Vekil)	Esentepe Mah. Büyükdere Cad. Bahar Sok. River Plaza No 13 Kat 7 Ofis No 15-16 Şişli İstanbul	212-708 46 00	212-708 46 99
Société Générale (SA)	Batu Çetin	Mehmet Şenol Saran	Nispetiye Cad. Akmerkez E-3 Blok Kat 10 Etiler İstanbul	212-319 34 00	212-282 18 48
Turkland Bank A.Ş.	Altan Tatlışen	Servet Taze	19 Mayıs Mah. 19 Mayıs Cad. Şişli Plaza A Blok No 7 Şişli İstanbul	212-368 34 34	212-368 35 35
Türkiye Garanti Bankası A.Ş.	Süleyman Sözen	Mahmut Akten	Nispetiye Mah. Aytar Cad. No 2 Levent Beşiktaş İstanbul	212-318 18 18	212-318 18 88
Kalkınma ve Yatırım Bankaları					
Aktif Yatırım Bankası A.Ş.	Ahmet Çalık	Ayşegül Adaca Oğan	Esentepe Mah. Kore Şehitleri Cad. No 8/1 Şişli İstanbul	212-340 80 00	212-340 88 65
Aytemiz Yatırım Bankası A.Ş.	Hüseyin Aytemiz	Aynur Eke	Yamanevler Mah. Ahmet Tevfik İleri Cad. No 22-26A Ümraniye İstanbul	216-295 36 36	216-295 36 37
Bank of America Yatırım Bank A.Ş.	Banu Merve Başar	Hüseyin Keleşoğlu	Büyükdere Cad. No 185 Kanyon Ofisi Bloğu Kat 11 Levent İstanbul	212-319 95 00	212-340 95 11
BankPozitif Kredi ve Kalkınma Bankası A.Ş.	Fatih Sultan Mehmet Yıldırım	Şükrü Ali Aldemir	Kuştepe Mah.Mecidiyeköy Yolu Cad. V Plaza No 14 İç Kapı No 7 Şişli İstanbul	216-636 63 60	216-636 63 59
D Yatırım Bankası A.Ş.	Ahmet Vural Akışık	Hulusi Horozoğlu	Kuştepe Mah. Mecidiyeköy Yolu Cad. Trump Tower No 12/32 Şişli İstanbul	212-998 74 00	212-998 74 75
Destek Yatırım Bankası A.Ş.	Altunç Kumova	Özgür Akayoğlu	Büyükdere Cad. No 175 Ferko Signature Kat 26 Şişli İstanbul	212-371 55 55	212-371 55 90
Diler Yatırım Bankası A.Ş.	İbrahim Pektaş	Ömür Cantürk	Eski Büyükdere Cad. No 1 Maslak No/1 Plaza Kat 3 Maslak İstanbul	212-253 66 30	212-253 94 54
Golden Global Yatırım Bankası A.Ş.	Recep Kaba	Yavuz Yeter	Esentepe Mah. Büyükdere Cad. No 127 Astoria B/17 Şişli İstanbul	212-215 26 41	212-215 26 44
GSD Yatırım Bankası A.Ş.	Hatice Çim Güzelaydınlı	Engin Kam	Aydınevler Mah. Kaptan Rifat Sok. No 3 GSD Binası Küçükalyalı Maltepe İstanbul	216-587 90 00	216-489 97 74
Hedef Yatırım Bankası A.Ş.	Namık Kemal Gökalt	Mehmet Ziya Gökalt (Vekil)	Barbaros Mah. İhlamur Blv. No 3/199 Kat 19 Ağaoğlu My Newwork Ataşehir İstanbul	216-501 11 00	216-481 75 00
İller Bankası A.Ş.	Burak Demiralp	Eyyüp Karahan	Emniyet Mah. Hipodrom Cad. No 9/21 Yenimahalle Ankara	312-508 70 00	312-508 73 99
İstanbul Takas ve Saklama Bankası A.Ş.	Mahmut Kayacık	Yunus Arıncı	Reşitpaşa Mah. Borsa İstanbul Cad. No 4 Sarıyer İstanbul	212-315 25 25	212-315 25 26
Misyon Yatırım Bankası A.Ş.	Erhan Topaç	Muhammet Mustafa Cerit	Esentepe Mah. Kırğülü Sok. Metrocity İş Merkezi D Blok No 4/29 Şişli İstanbul	212-272 54 11	212-284 68 34
Nurol Yatırım Bankası A.Ş.	Ziya Akkurt	Özgür Altuntaş	Büyükdere Cad. Nurol Plaza No 255 Kat 15/1502 Maslak Sarıyer İstanbul	212-286 81 00	212-286 81 01
Pasha Yatırım Bankası A.Ş.	Jalal Gasimov	Alpaslan Yurdağul	Sultan Selim Mah. Hümeysra Sok. Pasha Plaza No 2/7 Kat 5 Kağıthane İstanbul	212-705 89 00	212-345 07 12
Q Yatırım Bankası A.Ş.	Ali Ercan	Mustafa Sil (Vekil)	Mansuroğlu Mah. Ankara Cad. Bayraklı Tower No 81/152 Kat 22 Bayraklı İzmir	850-723 65 00	850-723 65 01
Standard Chartered Yatırım Bankası Türk A.Ş.	Johann Nicolo Salsano	Kaşif Atun	Büyükdere Cad. Yapı Kredi Plaza, C Blok, Kat 15 Levent İstanbul	212-339 37 00	212-282 63 01
Tera Yatırım Bankası A.Ş.	Emre Tezmen	Özgür Altan	Maslak Mah. Eski Büyükdere Cad. İz Plaza No 9 İç Kapı No 10 Kat 4 Sarıyer İstanbul	212-339 42 00	212-339 42 99
Türk Eximbank	Osman Çelik	Ali Güney	İnkılap Mah. Dr.Adnan Büyükdeniz Cad. A2 Blok No 7B Ümraniye İstanbul	216-666 55 00	216-666 55 99
Türkiye Kalkınma ve Yatırım Bankası A.Ş.	Zekeriya Çoştur	İbrahim Halil Öztop	İnkılap Mah. Dr.Adnan Büyükdeniz Cad. No 10 Ümraniye İstanbul	216-636 87 00	216-630 18 15
Türkiye Sınai Kalkınma Bankası A.Ş.	Hakan Aran	Ozan Uyar	Meclisi Mebusan Cad. No 81 Fındıklı İstanbul	212-334 50 50	212-334 52 34

* Mevduat bankaları ile kalkınma ve yatırım bankalarını içermektedir. Bilgiler 1 Mayıs 2026 tarihine kadar olan değişiklikleri içermektedir. Bankalar bu tarihteki gruplarında yer almaktadırlar.

Türkiye'de Faaliyette Bulunan Bankalar*

Banka	SWIFT Kodu	EFT Kodu	İnternet Sitesi Adresi	Ana Ortaklar	Yurt İçi Şube Sayısı	Yurt dışı Şube Sayısı	ATM Sayısı	Temsilcilik Sayısı	Yurtdışı Mali İst. ve Bağlı Ort. Sayısı	Çalışan Sayısı
Türkiye'de Bankacılık Sistemi					9.082	74	50.929	10	43	189.636
Mevduat Bankaları					8.999	74	50.929	9	42	182.904
Kamu Sermayeli Bankalar					3.817	36	16.208	6	17	67.591
Türkiye Cumhuriyeti Ziraat Bankası A.Ş.	TCZBTR2A	0010	http://www.ziraatbank.com.tr	Türkiye Varlık Fonu	1.745	24	7.898	2	11	25.743
Türkiye Halk Bankası A.Ş.	TRHBTR2A	0012	http://www.halkbank.com.tr	Türkiye Varlık Fonu ve halka açık hisseler	1.097	8	4.147	2	4	22.575
Türkiye Vakıflar Bankası T.A.O.	TVBATR2A	0015	http://www.vakifbank.com.tr	Türkiye Varlık Fonu, T.C. Hazine ve Maliye Bakanlığı, Vakıfbank Memur ve Hizmetlileri Emekli ve Sağlık Yar. Sand. Vakfı ve halka açık hisseler	974	4	4.163	2	2	19.147
Ziraat Dinamik Banka A.Ş.	ZDBATRIS	0160	http://www.ziraatdinamik.com.tr	Türkiye Cumhuriyeti Ziraat Bankası A.Ş.	1	-	-	-	-	126
Özel Sermayeli Bankalar					3.193	28	21.100	2	17	63.242
Akbank T.A.Ş.	AKBKTRIS	0046	http://www.akbank.com	H.Ömer Sabancı Holding A.Ş. ve halka açık hisseler	646	1	6.349	-	2	12.591
Anadolubank A.Ş.	ANDLTRIS	0135	http://www.anadolubank.com.tr	Habaş Sınai ve Tıbbi Gazlar İst. End. A.Ş., Mehmet Rüştü Başaran ve diğerleri	96	-	103	-	1	1.505
Colendi Bank A.Ş.	CLNDTRIS	0158	http://www.colendibank.com	Bülent Tekmen	1	-	-	-	-	98
Fibabanka A.Ş.	FBHLTRIS	0103	http://www.fibabanka.com.tr	Fiba Holding A.Ş., Turk Finance B.V., European Bank For Recons. and Dev't., International Finance Corp.	35	-	39	-	-	1.571
FUPS Bank A.Ş.	-	0159	https://www.fupsbank.com/	Lydians Tech Bilgi Teknolojileri A.Ş.	1	-	-	-	-	58
Şekerbank T.A.Ş.	SEKETR2A	0059	http://www.sekerbank.com.tr/	Şekerbank T.A.Ş. Personel San.Vakıfları, Samruk Kazyna Invest LLP ve halka açık hisseler	239	-	273	-	2	3.718
Turkish Bank A.Ş.	TUBATRIS	0096	http://www.turkishbank.com.tr	Özyol Holding A.Ş., National Bank of Kuwait ve diğerleri	6	-	8	-	-	115
Türk Ekonomi Bankası A.Ş.	TEBUTRIS	0032	http://www.teb.com.tr	TEB Holding A.Ş., BNPP Yatırımlar Holding A.Ş., BNP Paribas Fortis Yatırımlar A.Ş.	422	4	1.488	-	-	7.918
Türk Ticaret Bankası A.Ş.	TTANTRIS	0060	http://www.turkticaretbankasi.com.tr/	İhracatı Geliştirme A.Ş.	11	-	-	-	-	401
Türkiye İş Bankası A.Ş.	ISBKTRIS	0064	http://www.isbank.com.tr	TİBAŞ Men.Munzam Sos.Göv. ve Yard. Sandığı Vakfı, Cumhuriyet Halk Partisi ve halka açık hisseler	997	22	6.855	2	6	20.630
Yapı ve Kredi Bankası A.Ş.	YAPITRIS	0067	http://www.yapikredi.com.tr	Koç Fin. Hizm. A.Ş., Koç Holding A.Ş. ve halka açık hisseler	739	1	5.985	-	6	14.637

Banka	SWIFT Kodu	EFT Kodu	Internet Sitesi Adresi	Ana Ortaklar	Yurt İçi Şube Sayısı	Yurt dışı Şube Sayısı	ATM Sayısı	Temsilcilik Sayısı	Yurtdışı Mali İst. ve Bağlı Ort. Sayısı	Çalışan Sayısı
Tas. Mev. Sig. Fon.Devr.Bankalar					1	0	0	0	0	219
Birleşik Fon Bankası A.Ş.	BAYDTRIS	0029	http://www.fonbank.com.tr	Tasarruf Mevduatı Sigorta Fonu	1	-	-	-	-	219
Yabancı Sermayeli Bankalar					1.988	10	13.621	1	8	51.852
Alternatifbank A.Ş.	ALFBTRIS	0124	http://www.alternatifbank.com.tr	Commercial Bank of Qatar	15	-	31	-	-	521
Arap Türk Bankası A.Ş.	ATUBTRIS	0091	http://www.atbank.com.tr	Libyan Foreign Bank, T. İş Bankası A.Ş., T.C. Ziraat Bankası A.Ş., Kuwait Investment Co.	4	-	-	-	-	251
Bank Mellat	BKMTTRIS	0094	http://www.mellatbank.com	Bank Mellat	3	-	-	-	-	39
Bank of China Turkey A.Ş.	BKCHTRIS	0149	http://www.bankofchina.com.tr	Bank of China Ltd.	1	-	-	-	-	54
Burgan Bank A.Ş.	TEKFTRIS	0125	http://www.burgan.com.tr	Al Rawabi United Holding K.S.C.C., Burgan Bank K.P.S.C.	28	-	22	-	-	1.335
Citibank A.Ş.	CITITRIX	0092	http://www.citibank.com.tr	Citigroup Netherlands B.V.	2	-	-	-	-	362
Denizbank A.Ş.	DENITRIS	0134	http://www.denizbank.com	Emirates NBD Bank PJSC	574	2	3.030	-	2	11.972
Deutsche Bank A.Ş.	BKTRTRIS	0115	http://www.db.com.tr	Deutsche Bank A.G.	1	-	-	-	-	118
Enpara Bank A.Ş.	ENASTRIS	0157	http://www.enpara.com/	Qatar National Bank Q.P.S.C.	1	-	-	-	-	1.402
HSBC Bank A.Ş.	HSBCTRIX	0123	http://www.hsbc.com.tr	HSBC Middle East Holdings B.V., HSBC Middle East Limited	36	-	43	-	-	1.327
ICBC Turkey Bank A.Ş.	ICBKTRIS	0109	http://www.icbc.com.tr	Industrial and Commercial Bank of China Limited ve halka açık hisseler	19	-	26	-	-	531
ING Bank A.Ş.	INGBTRIS	0099	http://www.ing.com.tr	ING Bank N.V.	54	-	221	-	1	1.549
Intesa Sanpaolo S.p.A.	BCITTRIS	0148	http://www.intesasanpaolo.com.tr	Intesa Sanpaolo S.p.A Italy	1	-	-	-	-	29
JPMorgan Chase Bank N.A.	CHASTRIS	0098	http://www.jpmorgan.com/TR/tr/about-us	JPMorgan Chase Bank Co.	1	-	-	-	-	74
MUFG Bank Turkey A.Ş.	BOTKTRIS	0147	http://www.tu.bk.mufg.jp/index-tr.html	MUFG Bank Ltd.	1	-	-	-	-	77
Odea Bank A.Ş.	ODEATRIS	0146	http://www.odeabank.com.tr	ADQ Financial Services LLC	35	-	47	-	-	1.211
QNB Bank A.Ş.	FNNBTRIS	0111	https://www.qnb.com.tr	Qatar National Bank	417	1	3.638	-	-	10.413
Rabobank A.Ş.	RABOTRIS	0137	http://www.rabobank.com.tr	Rabobank International Holding B.V.	1	-	-	-	-	30
Société Générale (SA)	SOGETRIS	0122	http://www.societegenerale.com.tr	Société Générale (SA) - Paris	1	-	-	-	-	29
Turkland Bank A.Ş.	TBNKTRIS	0108	http://www.tbank.com.tr	Arap Bank PLC, Bankmed SAL	6	-	5	-	-	191
Türkiye Garanti Bankası A.Ş.	TGBATRIS	0062	http://www.garantibbva.com.tr	Banco Bilbao Vizcaya Argentaria S.A. ve halka açık hisseler	787	7	6.558	1	5	20.337

Banka	SWIFT Kodu	EFT Kodu	İnternet Sitesi Adresi	Ana Ortaklar	Yurt İçi Şube Sayısı	Yurt dışı Şube Sayısı	ATM Sayısı	Temsilcilik Sayısı	Yurtdışı Mali İst. ve Bağlı Ort. Sayısı	Çalışan Sayısı
Kalkınma ve Yatırım Bankaları					83	0	0	1	1	6.732
Aktif Yatırım Bankası A.Ş.	CAYTTRIS	0143	http://www.aktifbank.com.tr	Çalık Holding A.Ş.	16	-	-	1	1	747
Aytemiz Yatırım Bankası A.Ş.	AYBNTRIS	0161	http://www.aytemizbank.com.tr/	Aytemiz Finansal Hizmetler A.Ş.	1	-	-	-	-	49
Bank of America Yatırım Bank A.Ş.	MEYYTRIS	0129	http://www.mlyb.com.tr	Bank of America Global Holdings, LLC	1	-	-	-	-	43
BankPozitif Kredi ve Kalkınma Bankası A.Ş.	BPTRTRIS	0142	http://www.bankpozitif.com.tr	Pay Fix Elektronik Para ve Ödeme Hiz.A.Ş., Erkan Kork ve diğerleri	1	-	-	-	-	43
D Yatırım Bankası A.Ş.	YATITRIS	0151	http://dybank.com.tr	Doğan Şirketler Grubu Holding A.Ş., DHI Investment B.V.	1	-	-	-	-	74
Destek Yatırım Bankası A.Ş.	DEYATRIS	0152	http://www.destekbank.com	Destek Finans Faktoring A.Ş.	1	-	-	-	-	95
Diler Yatırım Bankası A.Ş.	DYAKTRIS	0138	http://www.dilerbank.com.tr	Yazıcı Demir Çelik Sanayi ve Turizm Tic. A.Ş., Fatma Tuba Yazıcı ve diğerleri	1	-	-	-	-	19
Golden Global Yatırım Bankası A.Ş.	GOGYTRIS	0150	www.goldenglobalbank.com.tr	Emir Kaya, Salih Berberoğlu, Recep Kaba	1	-	-	-	-	109
GSD Yatırım Bankası A.Ş.	GSDBTRIS	0139	http://www.gsdbank.com.tr	GSD Holding A.Ş.	3	-	-	-	-	42
Hedef Yatırım Bankası A.Ş.	HYASTRIS	0156	www.hedefyatirimbankasi.com.tr	Hedef Holding A.Ş., Hedef Girişim Sermayesi Yatırım Ortaklığı A.Ş., Namık Kemal Gökarp, Sibel Gökarp, Info Yatırım Menkul Değerler A.Ş.	1	-	-	-	-	68
İller Bankası A.Ş.	-	0004	http://www.ilbank.gov.tr	Belediyeler, İl Özel İdareleri ve diğerleri	19	-	-	-	-	2.596
İstanbul Takas ve Saklama Bankası A.Ş.	TVSBTRIS	0132	http://www.takasbank.com.tr	Borsa İstanbul A.Ş. ve diğerleri	1	-	-	-	-	476
Misyon Yatırım Bankası A.Ş.	MYNSTRIS	0153	http://www.misyon.com	Inveo Yatırım Holding A.Ş., Gedik Yatırım Menkul Değerler A.Ş.	1	-	-	-	-	83
Nurol Yatırım Bankası A.Ş.	NUROTRIS	0141	http://www.nurolbank.com.tr	Nurol Holding A.Ş.	1	-	-	-	-	159
Pasha Yatırım Bankası A.Ş.	PAHATRIS	0116	http://www.pashabank.com.tr	Pasha Holding LLC, Pasha Bank OJSC	1	-	-	-	-	66
Q Yatırım Bankası A.Ş.	YAAITR22	0155	http://www.qyatirimbankasi.com.tr	Q Yatırım Holding A.Ş., Ali Ercan, BİEN Finans Faktoring A.Ş., Gezinomi Seyahat Tur.Tic. A.Ş., Allbatross Girişim Sermayesi Yatırım Ort. A.Ş.	4	-	-	-	-	140
Standard Chartered Yatırım Bankası Türk A.Ş.	SCBLTRIS	0121	http://www.standardchartered.com.tr	Standard Chartered Bank Limited	1	-	-	-	-	32
Tera Yatırım Bankası A.Ş.	TYASTRIS	0154	http://terabank.com.tr	Emre Tezmen, Tera Finans Faktoring A.Ş.	1	-	-	-	-	124
Türk Eximbank	TIKBTR2A	0016	http://www.eximbank.gov.tr	T.C. Hazine ve Maliye Bakanlığı	24	-	-	-	-	883
Türkiye Kalkınma ve Yatırım Bankası A.Ş.	TKBNTR2A	0017	http://www.kalkinma.com.tr	T.C. Hazine ve Maliye Bakanlığı	1	-	-	-	-	401
Türkiye Sınai Kalkınma Bankası A.Ş.	TSKBTRIS	0014	http://www.tskb.com.tr	Türkiye İş Bankası A.Ş., Türkiye Vakıflar Bankası T.A.O. ve halka açık hisseler	2	-	-	-	-	483

* Mevduat bankaları ile kalkınma ve yatırım bankalarını içermektedir. Veriler 31.12.2025 itibarıyladır.

Türkiye'de Bankacılık Sistemi

• Mevduat Bankaları

- **Kamusal Sermayeli Bankalar**
- **Özel Sermayeli Bankalar**
- **Tasarruf Mevduatı Sigorta Fonuna Devredilen Bankalar**
- **Yabancı Sermayeli Bankalar**

• Kalkınma ve Yatırım Bankaları

Türkiye'de Bankacılık Sistemi

Varlıklar

(Milyon TL)

	Aralık 2025			%	Aralık 2024			%
	TP	YP	Toplam	Dağ.	TP	YP	Toplam	Dağ.
Finansal Varlıklar (Net)	6.914.988	6.828.090	13.743.078	32,3	5.322.398	4.395.964	9.718.362	32,4
Nakit ve Nakit Benzerleri	4.071.077	4.646.633	8.717.710	20,5	3.361.273	2.864.392	6.225.665	20,8
Nakit Değerler ve Merkez Bankası	3.186.677	3.647.360	6.834.037	16,0	2.680.545	2.328.381	5.008.926	16,7
Bankalar	427.318	953.966	1.381.284	3,2	324.568	494.761	819.329	2,7
Para Piyasalarından Alacaklar	458.261	46.402	504.662	1,2	357.129	42.301	399.431	1,3
Beklenen Zarar Karşılıkları (-) (TFRS 9 uygulayan b.)	-1.178	-1.095	-2.273	0,0	-969	-1.051	-2.020	0,0
Gerçeğe Uygun Değer Farkı K/Z Yansıtılan FV	170.551	406.569	577.120	1,4	86.838	191.160	277.998	0,9
Devlet Borçlanma Senetleri	58.417	383.516	441.933	1,0	32.816	171.153	203.969	0,7
Sermayede Payı Temsil Eden Menkul Değerler	6.631	7.975	14.606	0,0	1.466	5.917	7.383	0,0
Diğer Finansal Varlıklar	105.503	15.078	120.581	0,3	52.556	14.091	66.646	0,2
Gerçeğe Uyg.D.Farkı Diğer Kaps. Gelire Yans. FV	2.535.205	1.628.580	4.163.785	9,8	1.767.392	1.256.205	3.023.597	10,1
Devlet Borçlanma Senetleri	2.464.147	1.483.700	3.947.847	9,3	1.694.190	1.160.352	2.854.542	9,5
Sermayede Payı Temsil Eden Menkul Değerler	7.661	17.799	25.460	0,1	6.589	12.427	19.016	0,1
Diğer Finansal Varlıklar	63.397	127.081	190.478	0,4	66.612	83.426	150.039	0,5
Türev Finansal Varlıklar	138.155	146.308	284.463	0,7	106.896	84.207	191.102	0,6
Türev FV Gerçeğe Uygun Değer Farkı K/Z Yan.Kısmı	97.109	142.156	239.265	0,6	71.769	77.409	149.179	0,5
Türev FV Ger.Uyg.D.Farkı Diğ.Kaps.Gel.Yans.Kısmı	41.046	4.152	45.197	0,1	35.126	6.798	41.924	0,1
İtfa Edilmiş Maliyeti ile Ölçülen FV (Net)	17.131.307	8.567.656	25.698.963	60,3	12.264.939	5.929.555	18.194.494	60,7
Krediler	14.825.317	8.062.871	22.888.188	53,7	10.293.833	5.579.886	15.873.718	53,0
Kiralama İşlemlerinden Alacaklar	872	1.955	2.827	0,0	582	1.170	1.752	0,0
Factoring Alacakları	3.820	333	4.154	0,0	2.324	169	2.493	0,0
İtfa Edilmiş Maliyeti ile Ölçülen Diğer FV	2.906.940	646.316	3.553.256	8,3	2.340.645	481.347	2.821.992	9,4
Devlet Borçlanma Senetleri	2.894.385	576.030	3.470.414	8,1	2.311.168	434.359	2.745.527	9,2
Diğer Finansal Varlıklar	12.556	70.286	82.842	0,2	29.477	46.988	76.465	0,3
Beklenen Zarar Karşılık. (-) (TFRS 9 uygulayan b.)	605.965	143.820	749.785	1,8	372.449	133.017	505.466	1,7
Donuk Alacaklar (TFRS 9 uygulamayan b.)	803	6	809	0,0	65	6	71	0,0
Özel Karşılıklar (-) (TFRS 9 uygulamayan b.)	480	6	487	0,0	61	6	67	0,0
Satış Amaç. Elde Tut. ve Dur. Faal. İliş.Dur.V. (Net)	32.464	0	32.464	0,1	19.484	0	19.484	0,1
Satış Amaçlı	32.464	0	32.464	0,1	19.480	0	19.480	0,1
Durdurulan Faaliyetlere İlişkin	0	0	0	0,0	5	0	5	0,0
Ortaklık Yatırımları	741.459	400.784	1.142.242	2,7	473.550	256.413	729.963	2,4
İştirakler (Net)	34.114	15.484	49.598	0,1	15.308	11.151	26.459	0,1
Özkaynak Yöntemine Göre Değerlenenler	5.508	0	5.508	0,0	4.201	0	4.201	0,0
Konsolide Edilmeyenler	28.606	15.484	44.089	0,1	11.106	11.151	22.257	0,1
Bağlı Ortaklıklar (Net)	705.410	384.085	1.089.495	2,6	458.236	244.481	702.717	2,3
Konsolide Edilmeyen Mali Ortaklıklar	543.478	379.320	922.798	2,2	334.869	240.698	575.568	1,9
Konsolide Edilmeyen Mali Olmayan Ortaklıklar	161.932	4.765	166.697	0,4	123.367	3.783	127.150	0,4
Birlikte Kontrol Edilen Ortaklıklar (iş ortak.)(Net)	1.934	1.216	3.150	0,0	6	781	787	0,0
Özkaynak Yöntemine Göre Değerlenenler	0	0	0	0,0	0	0	0	0,0
Konsolide Edilmeyenler	1.934	1.216	3.150	0,0	6	781	787	0,0
Maddi Duran Varlıklar (Net)	470.463	802	471.265	1,1	325.060	612	325.672	1,1
Maddi Olmayan Duran Varlıklar (Net)	87.341	124	87.465	0,2	54.304	103	54.407	0,2
Şerefiye	421	0	421	0,0	421	0	421	0,0
Diğer	86.920	124	87.044	0,2	53.883	103	53.986	0,2
Yatırım Amaçlı Gayrimenkuller (Net)	73.240	0	73.240	0,2	18.502	0	18.502	0,1
Cari Vergi Varlığı	14.471	307	14.778	0,0	6.652	30	6.681	0,0
Ertelenmiş Vergi Varlığı	104.178	416	104.593	0,2	157.509	1.392	158.901	0,5
Diğer Aktifler	1.070.887	145.754	1.216.641	2,9	634.590	102.324	736.914	2,5
Toplam Varlıklar	26.640.797	15.943.933	42.584.730	100,0	19.276.988	10.686.393	29.963.381	100,0

Yükümlülükler

(Milyon TL)

	Aralık 2025			%	Aralık 2024			%
	TP	YP	Toplam		TP	YP	Toplam	
Mevduat	16.130.951	9.597.322	25.728.273	60,4	12.192.957	6.112.029	18.304.986	61,1
Alınan Krediler	747.930	3.673.754	4.421.684	10,4	603.591	2.347.948	2.951.539	9,9
Para Piyasalarına Borçlar	1.251.370	1.179.043	2.430.413	5,7	1.289.714	888.040	2.177.755	7,3
İhraç Edilen Menkul Kıymetler (Net)	100.050	1.836.716	1.936.766	4,5	51.761	1.014.625	1.066.386	3,6
Bonolar	72.898	37.321	110.219	0,3	42.508	238.912	281.420	0,9
Varlığa Dayalı Menkul Kıymetler	0	0	0	0,0	0	0	0	0,0
Tahviller	27.152	1.799.395	1.826.547	4,3	9.253	775.713	784.966	2,6
Fonlar	406.391	80.710	487.100	1,1	232.184	56.957	289.140	1,0
Müstakriz Fonları	14.647	13.753	28.399	0,1	6.601	10.006	16.607	0,1
Diğer	391.744	66.957	458.701	1,1	225.583	46.950	272.533	0,9
Gerçeğe Uygun Değer Farkı K/Z Yansıtılan FY	0	134.509	134.509	0,3	0	133.602	133.602	0,4
Türev Finansal Yükümlülükler	70.156	78.428	148.585	0,3	56.102	65.716	121.818	0,4
Türev FY Gerçeğe Uygun Değer Farkı K/Z Yans. Kısmı	68.149	77.457	145.605	0,3	52.517	64.545	117.062	0,4
Türev FY Ger.Uyg.Değ.Farkı Diğ.Kaps.Gelire Yans. Kısmı	2.007	972	2.979	0,0	3.584	1.171	4.755	0,0
Factoring Yükümlülükleri	0	0	0	0,0	0	0	0	0,0
Kiralama İşlemlerinden Yükümlülükler (Net)	61.277	2.016	63.293	0,1	39.560	1.114	40.673	0,1
Karşılıklar	213.073	19.975	233.048	0,5	192.082	19.575	211.657	0,7
Genel Karşılıklar (TFRS 9 uygulamayan b.)	1.493	230	1.723	0,0	541	132	673	0,0
Yeniden Yapılanma Karşılığı	44	0	44	0,0	324	0	324	0,0
Çalışan Hakları Karşılığı	89.218	1.403	90.621	0,2	63.214	922	64.136	0,2
Sigorta Teknik Karşılıkları (Net)	18	0	18	0,0	0	0	0	0,0
Diğer Karşılıklar	122.300	18.342	140.642	0,3	128.003	18.521	146.524	0,5
Cari Vergi Borcu	213.020	1.161	214.180	0,5	107.183	720	107.903	0,4
Ertelenmiş Vergi Borcu	18.191	240	18.431	0,0	1.122	0	1.122	0,0
Satış Amaç.Elde Tut.ve Dur..Faal.İliş. DV Borçları (Net)	0	0	0	0,0	0	0	0	0,0
Satış Amaçlı	0	0	0	0,0	0	0	0	0,0
Durdurulan Faaliyetlere İlişkin	0	0	0	0,0	0	0	0	0,0
Sermaye Benzeri Borçlanma Araçları	82.330	891.379	973.709	2,3	79.836	520.986	600.822	2,0
Krediler	28.458	75.614	104.072	0,2	26.115	67.755	93.870	0,3
Diğer Borçlanma Araçları	53.872	815.765	869.637	2,0	53.721	453.230	506.951	1,7
Diğer Yükümlülükler	1.503.480	438.496	1.941.976	4,6	1.039.509	232.137	1.271.646	4,2
Özkaynaklar	3.802.334	50.428	3.852.762	9,0	2.677.041	7.291	2.684.332	9,0
Ödenmiş Sermaye	441.935	0	441.935	1,0	327.142	0	327.142	1,1
Sermaye Yedekleri	111.210	1.365	112.574	0,3	112.545	2.062	114.607	0,4
Hisse Senedi İhraç Primleri	95.378	0	95.379	0,2	94.423	0	94.424	0,3
Hisse Senedi İptal Kârları	0	0	0	0,0	0	0	0	0,0
Diğer Sermaye Yedekleri	15.831	1.364	17.196	0,0	18.122	2.062	20.184	0,1
K/Z'da Yen.Sınıf.mayacak Bir.Diğ.Kaps.Gel./Gid.	489.173	9.360	498.533	1,2	325.236	7.952	333.188	1,1
K/Z'da Yen.Sınıf.dırılacak Bir.Diğ.Kaps.Gel./Gid.	81.257	38.812	120.069	0,3	14.721	-3.536	11.184	0,0
Kâr Yedekleri	1.798.191	0	1.798.191	4,2	1.305.248	0	1.305.248	4,4
Yasal Yedekler	87.804	0	87.804	0,2	62.983	0	62.983	0,2
Statü Yedekleri	16.754	0	16.754	0,0	6.084	0	6.084	0,0
Olağanüstü Yedekler	1.673.011	0	1.673.011	3,9	1.215.728	0	1.215.728	4,1
Diğer Kâr Yedekleri	20.622	0	20.622	0,0	20.453	0	20.453	0,1
Kâr veya Zarar	880.569	890	881.459	2,1	592.149	813	592.962	2,0
Geçmiş Yıllar Kâr veya Zararları	26.461	0	26.461	0,1	-3.281	0	-3.281	0,0
Dönem Net Kâr veya Zararı	854.108	890	854.998	2,0	595.429	813	596.243	2,0
Toplam Yükümlülükler	24.600.553	17.984.177	42.584.730	100,0	18.562.642	11.400.739	29.963.381	100,0

Türkiye'de Bankacılık Sistemi

Bilanço Dışı Yükümlülükler

(Milyon TL)

	Aralık 2025			Aralık 2024		
	TP	YP	Toplam	TP	YP	Toplam
Garanti ve Kefaletler	4.280.489	4.008.749	8.289.238	2.999.198	2.625.736	5.624.934
Teminat Mektupları	3.673.014	2.704.260	6.377.274	2.554.009	1.820.813	4.374.821
Banka Kredileri	118.623	79.100	197.723	81.829	46.347	128.177
Akreditifler	7.835	953.618	961.454	6.811	592.051	598.862
Garanti Verilen Prefinansmanlar	0	34	34	0	28	28
Cirolar	70.542	0	70.542	72.057	430	72.487
Diğer Garanti ve Kefaletler	410.475	271.737	682.212	284.492	166.067	450.559
Taahhütler	17.248.514	2.602.426	19.850.939	9.188.837	1.294.450	10.483.287
Cayılamaz Taahhütler	16.492.750	1.863.673	18.356.423	8.819.799	814.599	9.634.398
Cayılabilir Taahhütler	755.764	738.752	1.494.516	369.038	479.851	848.889
Türev Finansal Araçlar	5.215.024	17.184.067	22.399.091	2.896.701	10.926.615	13.823.317
Riskten Korunma Amaçlı Türev Finansal Araçlar	271.036	1.209.880	1.480.916	190.207	790.621	980.828
Alım Satım Amaçlı İşlemler	4.943.988	15.974.187	20.918.175	2.706.494	10.135.994	12.842.489
Emanet ve Rehinli Kıymetler	141.830.773	89.436.805	231.267.578	99.015.251	58.560.179	157.575.430
Emanet Kıymetler	28.916.752	6.517.658	35.434.410	19.905.664	3.651.263	23.556.928
Rehinli Kıymetler	58.714.586	31.963.561	90.678.147	39.719.595	22.221.140	61.940.734
Kabul Edilen Avaller ve Kefaletler	54.199.435	50.955.586	105.155.021	39.389.992	32.687.776	72.077.768
Toplam Bilanço Dışı Hesaplar	168.574.800	113.232.047	281.806.847	114.099.988	73.406.980	187.506.968

Gelir ve Gider Kalemleri

(Milyon TL)

	Aralık 2025	Aralık 2024
Faiz Gelirleri	7.777.617	5.543.583
Kredilerden Alınan Faizler	5.024.797	3.624.168
Zorunlu Karşılıklardan Alınan Faizler	684.366	352.630
Bankalardan Alınan Faizler	264.349	152.123
Para Piyasası İşlemlerinden Alınan Faizler	112.402	88.484
Menkul Değerlerden Alınan Faizler	1.653.838	1.300.401
Diğer Faiz Gelirleri	37.865	25.776
Faiz Giderleri	6.148.792	4.618.740
Mevduata Verilen Faizler	4.874.006	3.758.252
Kullanılan Kredilere Verilen Faizler	364.730	285.794
Para Piyasası İşlemlerine Verilen Faizler	656.008	414.771
İhraç Edilen Menkul Kıymetlere Verilen Faizler	187.563	113.498
Diğer Faiz Giderleri	66.485	46.425
Net Faiz Geliri/Gideri	1.628.825	924.843
Net Ücret ve Komisyon Gelirleri/Giderleri	889.007	596.138
Alınan Ücret ve Komisyonlar	1.263.082	854.638
Verilen Ücret ve Komisyonlar (-)	374.075	258.500
Temettü Gelirleri	4.570	3.912
Ticari Kar/Zarar (Net)	-192.054	-127.975
Sermaye Piyasası İşlemleri Kâr/Zararı	63.807	66.652
Türev Finansal İşlemlerden Kar/Zarar	-111.108	-262.450
Kambiyo İşlemleri Kâr/Zararı	-144.754	67.824
Diğer Faaliyet Gelirleri	293.506	232.895
Faaliyet Brüt Karı	2.623.854	1.629.813
Beklenen Zarar Karşılıkları Giderleri (-) (TFRS 9 uygulayan b.)	490.837	244.844
Diğer Karşılık Giderleri (-) (TFRS 9 uygulayan b.)	11.604	13.172
Kredi Karşılıkları (-) (TFRS 9 uygulamayan b.)	2.125	631
Personel Giderleri (-)	470.258	323.474
Diğer Faaliyet Giderleri (-)	707.077	454.469
Net Faaliyet Karı/Zararı	941.952	593.222
Birleşme İşlemi Sonrası Gelir Olarak Kaydedilen Fazlalık Tutarı	8	0
Özkaynak Yöntemi Uygulanan Ortaklıklardan Kar/Zarar	152.879	106.134
Net Parasal Pozisyon Kar/Zararı	0	0
Sürdürülen Faaliyetler Vergi Öncesi Kar/Zarar	1.094.838	699.356
Sürdürülen Faaliyetler Vergi Karşılığı (±)	-239.839	-103.113
Sürdürülen Faaliyetler Dönem Net Kar/Zararı	854.998	596.243
Durdurulan Faaliyetler Dönem Net Kar/Zararı	0	0
Net Dönem Karı / Zararı	854.998	596.243

Rasyolar

(%)

	Aralık 2025	Aralık 2024
Sermaye Yeterliliği		
Sermaye Yeterliliği Oranı	19,5	19,5
Özkaynaklar / Toplam Varlıklar	9,0	9,0
(Özkaynaklar - Duran Varlıklar) / Toplam Varlıklar	4,8	5,1
Net Bilanço Pozisyonu / Özkaynaklar	-52,9	-26,6
(Net Bilanço Pozisyonu + Net Nazım Hesap Pozisyonu) / Özkaynaklar	0,7	1,9
Bilanço Yapısı		
TP Varlıklar / Toplam Varlıklar	62,6	64,3
TP Yükümlülükler / Toplam Yükümlülükler	57,8	62,0
YP Varlıklar / YP Yükümlülükler	88,7	93,7
TP Mevduat / Toplam Mevduat	62,7	66,6
TP Krediler / Toplam Krediler	64,8	64,8
Toplam Mevduat / Toplam Varlıklar	60,4	61,1
Alınan Krediler / Toplam Varlıklar	10,4	9,9
Aktif Kalitesi		
Finansal Varlıklar (net) / Toplam Varlıklar	32,3	32,4
Toplam Krediler / Toplam Varlıklar	53,7	53,0
Toplam Krediler / Toplam Mevduat	89,0	86,7
Duran Varlıklar / Toplam Varlıklar	4,2	3,8
Donuk Alacaklar / Toplam Krediler	2,9	2,0
Tüketici Kredileri / Toplam Krediler	24,9	24,2
Likidite		
Likit Varlıklar / Toplam Varlıklar	20,5	20,8
Likit Varlıklar / Kısa Vadeli Yükümlülükler	33,0	34,5
TP Likit Varlıklar / Toplam Varlıklar	9,6	11,2
Karlılık		
Ortalama Aktif Karlılığı	2,3	2,2
Ortalama Özkaynak Karlılığı	25,8	24,9
Sürdürülen Faaliyeler Dönem Net Kar (Zarar) / Toplam Varlıklar	2,0	2,0
Gelir-Gider Yapısı		
Karşılık Sonrası Net Faiz Geliri / Toplam Varlıklar	2,6	2,2
Karşılık Sonrası Net Faiz Geliri / Faaliyet Brüt Karı	42,8	40,9
Faiz Dışı Gelirler (net) / Toplam Varlıklar	2,3	2,4
Diğer Faaliyet Giderleri / Toplam Varlıklar	1,7	1,5
Personel Giderleri / Diğer Faaliyet Giderleri	66,5	71,2
Faiz Dışı Gelirler (net) / Diğer Faaliyet Giderleri	140,7	155,1

Mevduat Bankaları

Varlıklar

(Milyon TL)

	Aralık 2025			%	Aralık 2024			%
	TP	YP	Toplam	Dağ.	TP	YP	Toplam	Dağ.
Finansal Varlıklar (Net)	6.268.290	6.624.190	12.892.480	32,5	4.933.232	4.239.904	9.173.136	32,7
Nakit ve Nakit Benzerleri	3.548.362	4.524.897	8.073.260	20,3	3.033.957	2.777.668	5.811.625	20,7
Nakit Değerler ve Merkez Bankası	3.052.166	3.611.003	6.663.169	16,8	2.650.163	2.309.169	4.959.332	17,7
Bankalar	97.355	868.578	965.933	2,4	56.517	427.241	483.758	1,7
Para Piyasalarından Alacaklar	399.803	46.402	446.205	1,1	328.077	42.301	370.378	1,3
Beklenen Zarar Karşılıkları (-) (TFRS 9 uygulayan b.)	-962	-1.085	-2.047	0,0	-799	-1.044	-1.843	0,0
Gerçeğe Uygun Değer Farkı K/Z Yansıtılan FV	137.431	404.127	541.558	1,4	70.021	188.266	258.287	0,9
Devlet Borçlanma Senetleri	58.131	383.455	441.587	1,1	32.608	170.749	203.356	0,7
Sermayede Payı Temsil Eden Menkul Değerler	1.886	7.387	9.273	0,0	1.049	5.552	6.602	0,0
Diğer Finansal Varlıklar	77.413	13.285	90.698	0,2	36.364	11.965	48.329	0,2
Gerçeğe Uyg.D.Farkı Diğer Kaps. Gelire Yans. FV	2.445.956	1.551.398	3.997.354	10,1	1.724.120	1.194.929	2.919.050	10,4
Devlet Borçlanma Senetleri	2.383.949	1.441.869	3.825.819	9,6	1.659.588	1.128.447	2.788.034	9,9
Sermayede Payı Temsil Eden Menkul Değerler	6.272	11.075	17.347	0,0	5.562	7.593	13.155	0,0
Diğer Finansal Varlıklar	55.734	98.453	154.188	0,4	58.971	58.890	117.860	0,4
Türev Finansal Varlıklar	136.541	143.767	280.309	0,7	105.134	79.041	184.175	0,7
Türev FV Gerçeğe Uygun Değer Farkı K/Z Yan.Kısmı	95.496	139.795	235.290	0,6	70.007	72.955	142.963	0,5
Türev FV Ger.Uyg.D.Farkı Diğ.Kaps.Gel.Yans.Kısmı	41.046	3.973	45.018	0,1	35.126	6.086	41.212	0,1
İtfa Edilmiş Maliyeti ile Ölçülen FV (Net)	16.436.946	7.397.096	23.834.042	60,0	11.836.956	5.103.688	16.940.645	60,3
Krediler	14.155.622	6.931.209	21.086.831	53,1	9.889.337	4.783.979	14.673.316	52,2
Kiralama İşlemlerinden Alacaklar	0	0	0	0,0	0	0	0	0,0
Factoring Alacakları	3.820	211	4.031	0,0	2.324	169	2.493	0,0
İtfa Edilmiş Maliyeti ile Ölçülen Diğer FV	2.874.577	603.057	3.477.635	8,8	2.310.666	447.908	2.758.574	9,8
Devlet Borçlanma Senetleri	2.862.613	546.963	3.409.576	8,6	2.281.898	409.570	2.691.468	9,6
Diğer Finansal Varlıklar	11.964	56.095	68.059	0,2	28.767	38.338	67.106	0,2
Beklenen Zarar Karşılık. (-) (TFRS 9 uygulayan b.)	597.078	137.381	734.459	1,9	365.375	128.368	493.743	1,8
Donuk Alacaklar (TFRS 9 uygulamayan b.)	63	6	69	0,0	64	6	70	0,0
Özel Karşılıklar (-) (TFRS 9 uygulamayan b.)	59	6	65	0,0	59	6	66	0,0
Satış Amaç. Elde Tut. ve Dur. Faal. İliş.Dur.V. (Net)	32.222	0	32.222	0,1	19.381	0	19.381	0,1
Satış Amaçlı	32.222	0	32.222	0,1	19.381	0	19.381	0,1
Durdurulan Faaliyetlere İlişkin	0	0	0	0,0	0	0	0	0,0
Ortaklık Yatırımları	724.535	400.777	1.125.312	2,8	462.119	256.406	718.525	2,6
İştirakler (Net)	28.225	15.476	43.701	0,1	10.810	11.144	21.953	0,1
Özkaynak Yöntemine Göre Değerlenenler	0	0	0	0,0	0	0	0	0,0
Konsolide Edilmeyenler	28.225	15.476	43.701	0,1	10.810	11.144	21.953	0,1
Bağlı Ortaklıklar (Net)	694.376	384.085	1.078.461	2,7	451.304	244.481	695.786	2,5
Konsolide Edilmeyen Mali Ortaklıklar	533.916	379.320	913.236	2,3	328.795	240.698	569.494	2,0
Konsolide Edilmeyen Mali Olmayan Ortaklıklar	160.460	4.765	165.225	0,4	122.509	3.783	126.292	0,4
Birlikte Kontrol Edilen Ortaklıklar (iş ortak.)(Net)	1.934	1.216	3.150	0,0	6	781	787	0,0
Özkaynak Yöntemine Göre Değerlenenler	0	0	0	0,0	0	0	0	0,0
Konsolide Edilmeyenler	1.934	1.216	3.150	0,0	6	781	787	0,0
Maddi Duran Varlıklar (Net)	464.252	802	465.054	1,2	320.636	612	321.248	1,1
Maddi Olmayan Duran Varlıklar (Net)	83.405	124	83.529	0,2	51.544	103	51.647	0,2
Şerefiye	421	0	421	0,0	421	0	421	0,0
Diğer	82.984	124	83.107	0,2	51.122	103	51.226	0,2
Yatırım Amaçlı Gayrimenkuller (Net)	38.386	0	38.386	0,1	13.495	0	13.495	0,0
Cari Vergi Varlığı	13.691	307	13.998	0,0	6.531	30	6.561	0,0
Ertelenmiş Vergi Varlığı	99.632	415	100.047	0,3	152.825	1.392	154.217	0,5
Diğer Aktifler	973.247	140.935	1.114.182	2,8	588.028	99.187	687.215	2,4
Toplam Varlıklar	25.134.605	14.564.646	39.699.251	100,0	18.384.748	9.701.323	28.086.071	100,0

Yükümlülükler

(Milyon TL)

	Aralık 2025			%	Aralık 2024			%
	TP	YP	Toplam	Dağ.	TP	YP	Toplam	Dağ.
Mevduat	16.130.951	9.597.322	25.728.273	64,8	12.192.957	6.112.029	18.304.986	65,2
Alınan Krediler	295.973	2.774.722	3.070.695	7,7	314.720	1.728.742	2.043.462	7,3
Para Piyasalarına Borçlar	1.222.825	1.134.923	2.357.748	5,9	1.271.375	856.236	2.127.612	7,6
İhraç Edilen Menkul Kıymetler (Net)	51.047	1.517.751	1.568.798	4,0	24.973	792.660	817.632	2,9
Bonolar	32.059	0	32.059	0,1	20.724	194.885	215.609	0,8
Varlığa Dayalı Menkul Kıymetler	0	0	0	0,0	0	0	0	0,0
Tahviller	18.988	1.517.751	1.536.739	3,9	4.249	597.775	602.024	2,1
Fonlar	491	0	491	0,0	967	0	967	0,0
Müstakriz Fonları	0	0	0	0,0	0	0	0	0,0
Diğer	491	0	491	0,0	967	0	967	0,0
Gerçeğe Uygun Değer Farkı K/Z Yansıtılan FY	0	134.509	134.509	0,3	0	133.602	133.602	0,5
Türev Finansal Yükümlülükler	69.275	72.011	141.286	0,4	55.554	63.432	118.986	0,4
Türev FY Gerçeğe Uygun Değer Farkı K/Z Yans. Kısmı	67.267	71.265	138.532	0,3	51.970	62.332	114.303	0,4
Türev FY Ger.Uyg.Değ.Farkı Diğ.Kaps.Gelire Yans. Kısmı	2.007	747	2.754	0,0	3.584	1.100	4.684	0,0
Faktoring Yükümlülükleri	0	0	0	0,0	0	0	0	0,0
Kiralama İşlemlerinden Yükümlülükler (Net)	60.205	1.764	61.969	0,2	38.747	1.114	39.860	0,1
Karşılıklar	202.063	19.057	221.120	0,6	182.993	19.022	202.015	0,7
Genel Karşılıklar (TFRS 9 uygulamayan b.)	27	10	36	0,0	197	7	204	0,0
Yeniden Yapılanma Karşılığı	31	0	31	0,0	324	0	324	0,0
Çalışan Hakları Karşılığı	85.004	1.221	86.224	0,2	59.949	789	60.738	0,2
Sigorta Teknik Karşılıkları (Net)	9	0	9	0,0	0	0	0	0,0
Diğer Karşılıklar	116.992	17.827	134.819	0,3	122.523	18.226	140.749	0,5
Cari Vergi Borcu	201.435	1.161	202.595	0,5	100.644	720	101.364	0,4
Ertelenmiş Vergi Borcu	18.186	240	18.426	0,0	1.057	0	1.057	0,0
Satış Amaçlı Elde Tutulmuş ve Durulmuş DV Borçları (Net)	0	0	0	0,0	0	0	0	0,0
Satış Amaçlı	0	0	0	0,0	0	0	0	0,0
Durdurulan Faaliyetlere İlişkin	0	0	0	0,0	0	0	0	0,0
Sermaye Benzeri Borçlanma Araçları	71.996	870.661	942.657	2,4	71.316	506.012	577.328	2,1
Krediler	21.128	71.101	92.229	0,2	20.598	64.306	84.904	0,3
Diğer Borçlanma Araçları	50.868	799.560	850.428	2,1	50.718	441.707	492.424	1,8
Diğer Yükümlülükler	1.488.433	354.685	1.843.119	4,6	1.029.345	182.475	1.211.819	4,3
Özkaynaklar	3.359.788	47.778	3.407.567	8,6	2.398.642	6.736	2.405.378	8,6
Ödenmiş Sermaye	227.742	0	227.742	0,6	196.718	0	196.718	0,7
Sermaye Yedekleri	109.073	1.365	110.437	0,3	110.586	2.062	112.648	0,4
Hisse Senedi İhraç Primleri	95.319	0	95.319	0,2	94.365	0	94.365	0,3
Hisse Senedi İptal Kârları	0	0	0	0,0	0	0	0	0,0
Diğer Sermaye Yedekleri	13.754	1.364	15.118	0,0	16.221	2.062	18.283	0,1
K/Z'da Yen.Sınıf.mayacak Bir.Diğ.Kaps.Gel./Gid.	482.448	8.272	490.719	1,2	320.442	7.692	328.134	1,2
K/Z'da Yen.Sınıf.dırılacak Bir.Diğ.Kaps.Gel./Gid.	82.449	37.251	119.701	0,3	14.806	-3.832	10.975	0,0
Kâr Yedekleri	1.709.064	0	1.709.064	4,3	1.255.577	0	1.255.577	4,5
Yasal Yedekler	78.135	0	78.135	0,2	57.746	0	57.746	0,2
Statü Yedekleri	0	0	0	0,0	0	0	0	0,0
Olağanüstü Yedekler	1.611.107	0	1.611.107	4,1	1.178.380	0	1.178.380	4,2
Diğer Kâr Yedekleri	19.821	0	19.821	0,0	19.451	0	19.451	0,1
Kâr veya Zarar	749.013	890	749.904	1,9	500.514	813	501.327	1,8
Geçmiş Yıllar Kâr veya Zararları	23.046	0	23.046	0,1	-4.941	0	-4.941	0,0
Dönem Net Kâr veya Zararı	725.967	890	726.858	1,8	505.455	813	506.268	1,8
Toplam Yükümlülükler	23.172.667	16.526.584	39.699.251	100,0	17.683.291	10.402.780	28.086.071	100,0

Mevduat Bankaları

Bilanço Dışı Yükümlülükler

(Milyon TL)

	Aralık 2025			Aralık 2024		
	TP	YP	Toplam	TP	YP	Toplam
Garanti ve Kefaletler	4.029.160	3.837.120	7.866.280	2.790.567	2.510.626	5.301.193
Teminat Mektupları	3.569.969	2.671.548	6.241.517	2.455.984	1.802.281	4.258.265
Banka Kredileri	118.623	78.530	197.153	81.829	46.216	128.045
Akreditifler	7.835	930.604	938.439	6.170	577.321	583.491
Garanti Verilen Prefinansmanlar	0	34	34	0	28	28
Cirolar	70.542	0	70.542	72.057	430	72.487
Diğer Garanti ve Kefaletler	262.191	156.404	418.596	174.528	84.349	258.876
Taahhütler	16.691.394	2.267.857	18.959.252	9.025.049	1.081.993	10.107.041
Cayılamaz Taahhütler	16.425.332	1.741.986	18.167.318	8.796.157	752.036	9.548.193
Cayılabilir Taahhütler	266.062	525.872	791.934	228.892	329.956	558.848
Türev Finansal Araçlar	5.051.425	16.306.787	21.358.212	2.794.491	10.397.922	13.192.414
Riskten Korunma Amaçlı Türev Finansal Araçlar	271.036	789.387	1.060.423	190.207	590.303	780.511
Alım Satım Amaçlı İşlemler	4.780.388	15.517.400	20.297.788	2.604.284	9.807.619	12.411.903
Emanet ve Rehinli Kıymetler	123.607.894	78.490.662	202.098.556	86.589.065	52.724.001	139.313.067
Emanet Kıymetler	14.090.881	6.431.717	20.522.599	9.574.277	3.599.910	13.174.187
Rehinli Kıymetler	56.437.719	27.825.879	84.263.598	38.379.153	19.201.867	57.581.020
Kabul Edilen Avaller ve Kefaletler	53.079.294	44.233.065	97.312.359	38.635.635	29.922.225	68.557.860
Toplam Bilanço Dışı Hesaplar	149.379.873	100.902.426	250.282.300	101.199.173	66.714.542	167.913.714

Gelir ve Gider Kalemleri

(Milyon TL)

	Aralık 2025	Aralık 2024
Faiz Gelirleri	7.408.773	5.278.965
Kredilerden Alınan Faizler	4.796.213	3.456.126
Zorunlu Karşılıklardan Alınan Faizler	684.349	351.880
Bankalardan Alınan Faizler	192.603	103.434
Para Piyasası İşlemlerinden Alınan Faizler	90.215	71.094
Menkul Değerlerden Alınan Faizler	1.611.535	1.273.486
Diğer Faiz Gelirleri	33.858	22.946
Faiz Giderleri	5.953.809	4.473.785
Mevduata Verilen Faizler	4.874.006	3.758.252
Kullanılan Kredilere Verilen Faizler	240.321	181.731
Para Piyasası İşlemlerine Verilen Faizler	645.060	408.291
İhraç Edilen Menkul Kıymetlere Verilen Faizler	151.439	88.683
Diğer Faiz Giderleri	42.983	36.827
Net Faiz Geliri/Gideri	1.454.964	805.180
Net Ücret ve Komisyon Gelirleri/Giderleri	871.383	582.667
Alınan Ücret ve Komisyonlar	1.239.096	835.884
Verilen Ücret ve Komisyonlar (-)	367.714	253.217
Temettü Gelirleri	3.542	3.470
Ticari Kar/Zarar (Net)	-199.221	-128.007
Sermaye Piyasası İşlemleri Kâr/Zararı	47.705	60.911
Türev Finansal İşlemlerden Kar/Zarar	-80.529	-259.717
Kambiyo İşlemleri Kâr/Zararı	-166.397	70.798
Diğer Faaliyet Gelirleri	278.286	226.891
Faaliyet Brüt Karı	2.408.953	1.490.201
Beklenen Zarar Karşılıkları Giderleri (-) (TFRS 9 uygulayan b.)	483.467	242.270
Diğer Karşılık Giderleri (-) (TFRS 9 uygulayan b.)	8.544	10.552
Kredi Karşılıkları (-) (TFRS 9 uygulamayan b.)	419	308
Personel Giderleri (-)	448.053	309.004
Diğer Faaliyet Giderleri (-)	681.120	441.632
Net Faaliyet Karı/Zararı	787.351	486.435
Birleşme İşlemi Sonrası Gelir Olarak Kaydedilen Fazlalık Tutarı	0	0
Özkaynak Yöntemi Uygulanan Ortaklıklardan Kar/Zarar	150.395	103.854
Net Parasal Pozisyon Kar/Zararı	0	0
Sürdürülen Faaliyetler Vergi Öncesi Kar/Zarar	937.746	590.289
Sürdürülen Faaliyetler Vergi Karşılığı (±)	-210.888	-84.021
Sürdürülen Faaliyetler Dönem Net Kar/Zararı	726.858	506.268
Durdurulan Faaliyetler Dönem Net Kar/Zararı	0	0
Net Dönem Karı / Zararı	726.858	506.268

Rasyolar

(%)

	Aralık 2025	Aralık 2024
Sermaye Yeterliliği		
Sermaye Yeterliliği Oranı	19,0	19,1
Özkaynaklar / Toplam Varlıklar	8,6	8,6
(Özkaynaklar - Duran Varlıklar) / Toplam Varlıklar	4,2	4,6
Net Bilanço Pozisyonu / Özkaynaklar	-57,8	-29,1
(Net Bilanço Pozisyonu + Net Nazım Hesap Pozisyonu) / Özkaynaklar	0,8	2,1
Bilanço Yapısı		
TP Varlıklar / Toplam Varlıklar	63,3	65,5
TP Yükümlülükler / Toplam Yükümlülükler	58,4	63,0
YP Varlıklar / YP Yükümlülükler	88,1	93,3
TP Mevduat / Toplam Mevduat	62,7	66,6
TP Krediler / Toplam Krediler	67,1	67,4
Toplam Mevduat / Toplam Varlıklar	64,8	65,2
Alınan Krediler / Toplam Varlıklar	7,7	7,3
Aktif Kalitesi		
Finansal Varlıklar (net) / Toplam Varlıklar	32,5	32,7
Toplam Krediler / Toplam Varlıklar	53,1	52,2
Toplam Krediler / Toplam Mevduat	82,0	80,2
Duran Varlıklar / Toplam Varlıklar	4,4	4,0
Donuk Alacaklar / Toplam Krediler	3,1	2,1
Tüketici Kredileri / Toplam Krediler	26,9	26,1
Likidite		
Likit Varlıklar / Toplam Varlıklar	20,3	20,7
Likit Varlıklar / Kısa Vadeli Yükümlülükler	31,4	33,0
TP Likit Varlıklar / Toplam Varlıklar	8,9	10,8
Karlılık		
Ortalama Aktif Karlılığı	2,1	2,0
Ortalama Özkaynak Karlılığı	24,7	23,4
Sürdürülen Faaliyeler Dönem Net Kar (Zarar) / Toplam Varlıklar	1,8	1,8
Gelir-Gider Yapısı		
Karşılık Sonrası Net Faiz Geliri / Toplam Varlıklar	2,4	2,0
Karşılık Sonrası Net Faiz Geliri / Faaliyet Brüt Karı	40,0	37,0
Faiz Dışı Gelirler (net) / Toplam Varlıklar	2,4	2,4
Diğer Faaliyet Giderleri / Toplam Varlıklar	1,7	1,6
Personel Giderleri / Diğer Faaliyet Giderleri	65,8	70,0
Faiz Dışı Gelirler (net) / Diğer Faaliyet Giderleri	140,1	155,1

Kamusal Sermayeli Bankalar

Varlıklar

(Milyon TL)

	Aralık 2025			%	Aralık 2024			%
	TP	YP	Toplam	Dağ.	TP	YP	Toplam	Dağ.
Finansal Varlıklar (Net)	2.936.634	3.353.440	6.290.075	34,6	2.269.455	2.066.725	4.336.181	34,9
Nakit ve Nakit Benzerleri	1.584.546	2.053.115	3.637.661	20,0	1.387.693	1.187.780	2.575.473	20,7
Nakit Değerler ve Merkez Bankası	1.256.067	1.662.900	2.918.967	16,1	1.209.396	1.041.315	2.250.711	18,1
Bankalar	50.385	390.315	440.699	2,4	23.492	146.829	170.320	1,4
Para Piyasalarından Alacaklar	278.331	0	278.331	1,5	154.978	0	154.978	1,2
Beklenen Zarar Karşılıkları (-) (TFRS 9 uygulayan b.)	-237	-100	-337	0,0	-172	-364	-537	0,0
Gerçeğe Uygun Değer Farkı K/Z Yansıtılan FV	47.200	324.952	372.152	2,0	17.192	138.932	156.123	1,3
Devlet Borçlanma Senetleri	2.486	318.229	320.715	1,8	443	133.273	133.716	1,1
Sermayede Payı Temsil Eden Menkul Değerler	851	1.475	2.326	0,0	243	1.098	1.341	0,0
Diğer Finansal Varlıklar	43.864	5.248	49.112	0,3	16.506	4.561	21.066	0,2
Gerçeğe Uyg.D.Farkı Diğer Kaps. Gelire Yans. FV	1.255.001	943.855	2.198.856	12,1	830.618	732.327	1.562.945	12,6
Devlet Borçlanma Senetleri	1.250.713	928.300	2.179.013	12,0	824.464	729.348	1.553.812	12,5
Sermayede Payı Temsil Eden Menkul Değerler	4.289	2.048	6.337	0,0	4.503	1.501	6.004	0,0
Diğer Finansal Varlıklar	0	13.506	13.506	0,1	1.651	1.478	3.130	0,0
Türev Finansal Varlıklar	49.887	31.519	81.406	0,4	33.953	7.687	41.640	0,3
Türev FV Gerçeğe Uygun Değer Farkı K/Z Yan.Kısmı	49.887	31.519	81.406	0,4	33.953	7.687	41.640	0,3
Türev FV Ger.Uyg.D.Farkı Diğ.Kaps.Gel.Yans.Kısmı	0	0	0	0,0	0	0	0	0,0
İtfa Edilmiş Maliyeti ile Ölçülen FV (Net)	7.485.863	3.377.054	10.862.917	59,8	5.280.913	2.202.660	7.483.573	60,3
Krediler	6.064.472	3.182.073	9.246.545	50,9	4.263.242	2.110.711	6.373.953	51,3
Kiralama İşlemlerinden Alacaklar	0	0	0	0,0	0	0	0	0,0
Factoring Alacakları	0	0	0	0,0	0	0	0	0,0
İtfa Edilmiş Maliyeti ile Ölçülen Diğer FV	1.630.893	259.058	1.889.951	10,4	1.158.407	149.053	1.307.459	10,5
Devlet Borçlanma Senetleri	1.630.759	242.766	1.873.525	10,3	1.152.816	136.052	1.288.868	10,4
Diğer Finansal Varlıklar	134	16.292	16.426	0,1	5.590	13.001	18.591	0,1
Beklenen Zarar Karşılık. (-) (TFRS 9 uygulayan b.)	209.502	64.077	273.579	1,5	140.735	57.103	197.839	1,6
Donuk Alacaklar (TFRS 9 uygulamayan b.)	0	0	0	0,0	0	0	0	0,0
Özel Karşılıklar (-) (TFRS 9 uygulamayan b.)	0	0	0	0,0	0	0	0	0,0
Satış Amaç. Elde Tut. ve Dur. Faal. İliş.Dur.V. (Net)	16.313	0	16.313	0,1	7.089	0	7.089	0,1
Satış Amaçlı	16.313	0	16.313	0,1	7.089	0	7.089	0,1
Durdurulan Faaliyetlere İlişkin	0	0	0	0,0	0	0	0	0,0
Ortaklık Yatırımları	273.748	76.050	349.798	1,9	142.715	50.160	192.875	1,6
İştirakler (Net)	25.490	4.146	29.636	0,2	9.005	3.324	12.328	0,1
Özkaynak Yöntemine Göre Değerlenenler	0	0	0	0,0	0	0	0	0,0
Konsolide Edilmeyenler	25.490	4.146	29.636	0,2	9.005	3.324	12.328	0,1
Bağlı Ortaklıklar (Net)	248.258	70.687	318.946	1,8	133.710	46.055	179.765	1,4
Konsolide Edilmeyen Mali Ortaklıklar	233.360	70.687	304.047	1,7	130.220	46.055	176.275	1,4
Konsolide Edilmeyen Mali Olmayan Ortaklıklar	14.898	0	14.898	0,1	3.490	0	3.490	0,0
Birlikte Kontrol Edilen Ortaklıklar (iş ortak.)(Net)	0	1.216	1.216	0,0	0	781	781	0,0
Özkaynak Yöntemine Göre Değerlenenler	0	0	0	0,0	0	0	0	0,0
Konsolide Edilmeyenler	0	1.216	1.216	0,0	0	781	781	0,0
Maddi Duran Varlıklar (Net)	170.724	611	171.334	0,9	106.587	418	107.004	0,9
Maddi Olmayan Duran Varlıklar (Net)	17.503	121	17.625	0,1	10.277	92	10.369	0,1
Şerefiye	0	0	0	0,0	0	0	0	0,0
Diğer	17.503	121	17.625	0,1	10.277	92	10.369	0,1
Yatırım Amaçlı Gayrimenkuller (Net)	32.591	0	32.591	0,2	8.923	0	8.923	0,1
Cari Vergi Varlığı	3.521	307	3.828	0,0	876	30	906	0,0
Ertelenmiş Vergi Varlığı	54.625	2	54.627	0,3	68.698	0	68.698	0,6
Diğer Aktifler	316.292	43.841	360.133	2,0	181.512	17.465	198.977	1,6
Toplam Varlıklar	11.307.815	6.851.426	18.159.241	100,0	8.077.046	4.337.550	12.414.595	100,0

Yükümlülükler

(Milyon TL)

	Aralık 2025			%	Aralık 2024			%
	TP	YP	Toplam	Dağ.	TP	YP	Toplam	Dağ.
Mevduat	7.976.833	4.365.069	12.341.902	68,0	5.894.536	2.784.666	8.679.203	69,9
Alınan Krediler	200.349	1.158.336	1.358.685	7,5	185.596	630.378	815.974	6,6
Para Piyasalarına Borçlar	703.045	591.417	1.294.462	7,1	512.443	428.440	940.884	7,6
İhraç Edilen Menkul Kıymetler (Net)	906	654.174	655.080	3,6	10.434	380.902	391.336	3,2
Bonolar	906	0	906	0,0	10.434	102.950	113.384	0,9
Varlığa Dayalı Menkul Kıymetler	0	0	0	0,0	0	0	0	0,0
Tahviller	0	654.174	654.174	3,6	0	277.952	277.952	2,2
Fonlar	491	0	491	0,0	967	0	967	0,0
Müstakriz Fonları	0	0	0	0,0	0	0	0	0,0
Diğer	491	0	491	0,0	967	0	967	0,0
Gerçeğe Uygun Değer Farkı K/Z Yansıtılan FY	0	0	0	0,0	0	0	0	0,0
Türev Finansal Yükümlülükler	8.071	22.265	30.336	0,2	3.141	18.751	21.892	0,2
Türev FY Gerçeğe Uygun Değer Farkı K/Z Yans. Kısmı	8.071	22.265	30.336	0,2	3.141	18.751	21.892	0,2
Türev FY Ger.Uyg.Değ.Farkı Diğ.Kaps.Gelire Yans. Kısmı	0	0	0	0,0	0	0	0	0,0
Factoring Yükümlülükleri	0	0	0	0,0	0	0	0	0,0
Kiralama İşlemlerinden Yükümlülükler (Net)	24.378	185	24.563	0,1	15.604	158	15.762	0,1
Karşılıklar	62.618	3.756	66.374	0,4	64.403	3.911	68.314	0,6
Genel Karşılıklar (TFRS 9 uygulamayan b.)	0	0	0	0,0	0	0	0	0,0
Yeniden Yapılanma Karşılığı	0	0	0	0,0	0	0	0	0,0
Çalışan Hakları Karşılığı	37.586	0	37.586	0,2	27.816	0	27.816	0,2
Sigorta Teknik Karşılıkları (Net)	0	0	0	0,0	0	0	0	0,0
Diğer Karşılıklar	25.032	3.756	28.788	0,2	36.587	3.911	40.498	0,3
Cari Vergi Borcu	97.424	296	97.720	0,5	36.830	158	36.988	0,3
Ertelenmiş Vergi Borcu	0	240	240	0,0	0	0	0	0,0
Satış Amaç.Elde Tut.ve Dur..Faal.İliş. DV Borçları (Net)	0	0	0	0,0	0	0	0	0,0
Satış Amaçlı	0	0	0	0,0	0	0	0	0,0
Durdurulan Faaliyetlere İlişkin	0	0	0	0,0	0	0	0	0,0
Sermaye Benzeri Borçlanma Araçları	68.116	279.139	347.255	1,9	66.417	144.381	210.798	1,7
Krediler	21.128	0	21.128	0,1	20.598	0	20.598	0,2
Diğer Borçlanma Araçları	46.989	279.139	326.127	1,8	45.819	144.381	190.200	1,5
Diğer Yükümlülükler	488.060	179.521	667.580	3,7	335.145	53.864	389.009	3,1
Özkaynaklar	1.254.197	20.356	1.274.553	7,0	847.381	-3.914	843.467	6,8
Ödenmiş Sermaye	104.201	0	104.201	0,6	101.701	0	101.701	0,8
Sermaye Yedekleri	94.379	1.364	95.744	0,5	96.018	2.062	98.080	0,8
Hisse Senedi İhraç Primleri	90.054	0	90.054	0,5	90.054	0	90.054	0,7
Hisse Senedi İptal Kârları	0	0	0	0,0	0	0	0	0,0
Diğer Sermaye Yedekleri	4.325	1.364	5.690	0,0	5.964	2.062	8.026	0,1
K/Z'da Yen.Sınıf.mayacak Bir.Diğ.Kaps.Gel./Gid.	292.919	3.083	296.001	1,6	172.946	5.344	178.290	1,4
K/Z'da Yen.Sınıf.dırılacak Bir.Diğ.Kaps.Gel./Gid.	-19.577	15.909	-3.669	0,0	-25.489	-11.320	-36.809	-0,3
Kâr Yedekleri	502.259	0	502.259	2,8	345.276	0	345.276	2,8
Yasal Yedekler	38.289	0	38.289	0,2	26.256	0	26.256	0,2
Statü Yedekleri	0	0	0	0,0	0	0	0	0,0
Olağanüstü Yedekler	462.167	0	462.167	2,5	317.238	0	317.238	2,6
Diğer Kâr Yedekleri	1.803	0	1.803	0,0	1.783	0	1.783	0,0
Kâr veya Zarar	280.016	0	280.016	1,5	156.929	0	156.929	1,3
Geçmiş Yıllar Kâr veya Zararları	21.168	0	21.168	0,1	811	0	811	0,0
Dönem Net Kâr veya Zararı	258.849	0	258.849	1,4	156.118	0	156.118	1,3
Toplam Yükümlülükler	10.884.488	7.274.754	18.159.241	100,0	7.972.899	4.441.697	12.414.595	100,0

Kamusal Sermayeli Bankalar

Bilanço Dışı Yükümlülükler

(Milyon TL)

	Aralık 2025			Aralık 2024		
	TP	YP	Toplam	TP	YP	Toplam
Garanti ve Kefaletler	1.870.599	1.850.763	3.721.363	1.348.238	1.221.955	2.570.193
Teminat Mektupları	1.740.439	1.436.877	3.177.316	1.212.403	967.742	2.180.146
Banka Kredileri	73.572	20.998	94.570	54.282	14.026	68.308
Akreditifler	1.041	389.028	390.070	818	236.602	237.419
Garanti Verilen Prefinansmanlar	0	34	34	0	28	28
Cirolar	0	0	0	44.320	430	44.750
Diğer Garanti ve Kefaletler	55.547	3.826	59.373	36.416	3.126	39.542
Taahhütler	4.447.526	1.028.632	5.476.158	2.444.918	543.992	2.988.910
Cayılamaz Taahhütler	4.375.743	606.352	4.982.096	2.393.256	278.586	2.671.843
Cayılabilir Taahhütler	71.783	422.280	494.063	51.662	265.405	317.068
Türev Finansal Araçlar	669.936	3.386.664	4.056.600	314.215	2.285.426	2.599.641
Riskten Korunma Amaçlı Türev Finansal Araçlar	0	0	0	0	0	0
Alım Satım Amaçlı İşlemler	669.936	3.386.664	4.056.600	314.215	2.285.426	2.599.641
Emanet ve Rehinli Kıymetler	83.797.015	51.784.570	135.581.585	58.853.227	33.788.212	92.641.439
Emanet Kıymetler	9.872.099	2.206.111	12.078.210	6.530.083	1.115.956	7.646.038
Rehinli Kıymetler	27.791.353	8.422.003	36.213.357	18.368.809	5.111.583	23.480.392
Kabul Edilen Avaller ve Kefaletler	46.133.562	41.156.456	87.290.018	33.954.335	27.560.673	61.515.008
Toplam Bilanço Dışı Hesaplar	90.785.076	58.050.629	148.835.706	62.960.598	37.839.585	100.800.183

Gelir ve Gider Kalemleri

(Milyon TL)

	Aralık 2025	Aralık 2024
Faiz Gelirleri	3.375.024	2.344.774
Kredilerden Alınan Faizler	2.124.892	1.529.437
Zorunlu Karşılıklardan Alınan Faizler	301.494	153.974
Bankalardan Alınan Faizler	21.895	13.934
Para Piyasası İşlemlerinden Alınan Faizler	52.029	23.975
Menkul Değerlerden Alınan Faizler	868.493	620.663
Diğer Faiz Gelirleri	6.222	2.792
Faiz Giderleri	2.804.802	2.041.779
Mevduata Verilen Faizler	2.325.786	1.796.334
Kullanılan Kredilere Verilen Faizler	101.205	63.553
Para Piyasası İşlemlerine Verilen Faizler	290.807	135.120
İhraç Edilen Menkul Kıymetlere Verilen Faizler	69.387	37.029
Diğer Faiz Giderleri	17.618	9.743
Net Faiz Geliri/Gideri	570.221	302.995
Net Ücret ve Komisyon Gelirleri/Giderleri	221.096	154.863
Alınan Ücret ve Komisyonlar	346.833	235.824
Verilen Ücret ve Komisyonlar (-)	125.737	80.961
Temettü Gelirleri	1.907	2.296
Ticari Kar/Zarar (Net)	-48.666	-56.110
Sermaye Piyasası İşlemleri Kâr/Zararı	15.992	19.600
Türev Finansal İşlemlerden Kar/Zarar	-70.940	-105.018
Kambiyo İşlemleri Kâr/Zararı	6.282	29.307
Diğer Faaliyet Gelirleri	155.697	98.538
Faaliyet Brüt Karı	900.256	502.581
Beklenen Zarar Karşılıkları Giderleri (-) (TFRS 9 uygulayan b.)	178.936	80.385
Diğer Karşılık Giderleri (-) (TFRS 9 uygulayan b.)	4.639	7.168
Kredi Karşılıkları (-) (TFRS 9 uygulamayan b.)	350	0
Personel Giderleri (-)	151.913	97.540
Diğer Faaliyet Giderleri (-)	223.379	134.768
Net Faaliyet Karı/Zararı	341.038	182.721
Birleşme İşlemi Sonrası Gelir Olarak Kaydedilen Fazlalık Tutarı	0	0
Özkaynak Yöntemi Uygulanan Ortaklıklardan Kar/Zarar	11.150	0
Net Parasal Pozisyon Kar/Zararı	0	0
Sürdürülen Faaliyetler Vergi Öncesi Kar/Zarar	352.188	182.721
Sürdürülen Faaliyetler Vergi Karşılığı (±)	-93.340	-26.603
Sürdürülen Faaliyetler Dönem Net Kar/Zararı	258.849	156.118
Durdurulan Faaliyetler Dönem Net Kar/Zararı	0	0
Net Dönem Karı / Zararı	258.849	156.118

Rasyolar

(%)

	Aralık 2025	Aralık 2024
Sermaye Yeterliliği		
Sermaye Yeterliliği Oranı	17,6	17,1
Özkaynaklar / Toplam Varlıklar	7,0	6,8
(Özkaynaklar - Duran Varlıklar) / Toplam Varlıklar	3,8	4,2
Net Bilanço Pozisyonu / Özkaynaklar	-32,6	-12,7
(Net Bilanço Pozisyonu + Net Nazım Hesap Pozisyonu) / Özkaynaklar	1,3	3,4
Bilanço Yapısı		
TP Varlıklar / Toplam Varlıklar	62,3	65,1
TP Yükümlülükler / Toplam Yükümlülükler	59,9	64,2
YP Varlıklar / YP Yükümlülükler	94,2	97,7
TP Mevduat / Toplam Mevduat	64,6	67,9
TP Krediler / Toplam Krediler	65,6	66,9
Toplam Mevduat / Toplam Varlıklar	68,0	69,9
Alınan Krediler / Toplam Varlıklar	7,5	6,6
Aktif Kalitesi		
Finansal Varlıklar (net) / Toplam Varlıklar	34,6	34,9
Toplam Krediler / Toplam Varlıklar	50,9	51,3
Toplam Krediler / Toplam Mevduat	74,9	73,4
Duran Varlıklar / Toplam Varlıklar	3,2	2,6
Donuk Alacaklar / Toplam Krediler	2,6	1,6
Tüketici Kredileri / Toplam Krediler	15,4	15,4
Likidite		
Likit Varlıklar / Toplam Varlıklar	20,0	20,7
Likit Varlıklar / Kısa Vadeli Yükümlülükler	30,2	32,9
TP Likit Varlıklar / Toplam Varlıklar	8,7	11,2
Karlılık		
Ortalama Aktif Karlılığı	1,6	1,4
Ortalama Özkaynak Karlılığı	24,2	21,0
Sürdürülen Faaliyeler Dönem Net Kar (Zarar) / Toplam Varlıklar	1,4	1,3
Gelir-Gider Yapısı		
Karşılık Sonrası Net Faiz Geliri / Toplam Varlıklar	2,1	1,7
Karşılık Sonrası Net Faiz Geliri / Faaliyet Brüt Karı	42,9	42,9
Faiz Dışı Gelirler (net) / Toplam Varlıklar	1,8	1,6
Diğer Faaliyet Giderleri / Toplam Varlıklar	1,2	1,1
Personel Giderleri / Diğer Faaliyet Giderleri	68,0	72,4
Faiz Dışı Gelirler (net) / Diğer Faaliyet Giderleri	147,7	148,1

Özel Sermayeli Bankalar

Varlıklar

(Milyon TL)

	Aralık 2025			%	Aralık 2024			%
	TP	YP	Toplam	Dağ.	TP	YP	Toplam	Dağ.
Finansal Varlıklar (Net)	1.939.532	1.945.440	3.884.971	31,0	1.601.396	1.296.343	2.897.739	31,5
Nakit ve Nakit Benzerleri	1.041.414	1.392.932	2.434.346	19,4	909.007	908.552	1.817.558	19,8
Nakit Değerler ve Merkez Bankası	999.670	1.177.858	2.177.528	17,4	868.483	781.479	1.649.962	17,9
Bankalar	23.043	213.705	236.749	1,9	18.588	126.550	145.138	1,6
Para Piyasalarından Alacaklar	18.856	1.937	20.794	0,2	22.172	916	23.087	0,3
Beklenen Zarar Karşılıkları (-) (TFRS 9 uygulayan b.)	-156	-568	-724	0,0	-236	-393	-629	0,0
Gerçeğe Uygun Değer Farkı K/Z Yansıtılan FV	42.805	61.040	103.845	0,8	19.895	36.287	56.182	0,6
Devlet Borçlanma Senetleri	20.714	53.291	74.004	0,6	4.794	28.910	33.704	0,4
Sermayede Payı Temsil Eden Menkul Değerler	282	3.702	3.984	0,0	215	2.776	2.991	0,0
Diğer Finansal Varlıklar	21.809	4.048	25.857	0,2	14.887	4.601	19.488	0,2
Gerçeğe Uyg.D.Farkı Diğer Kaps. Gelire Yans. FV	787.138	430.126	1.217.264	9,7	616.328	310.786	927.114	10,1
Devlet Borçlanma Senetleri	729.988	357.760	1.087.747	8,7	559.016	275.411	834.428	9,1
Sermayede Payı Temsil Eden Menkul Değerler	1.566	4.803	6.369	0,1	575	3.263	3.838	0,0
Diğer Finansal Varlıklar	55.585	67.563	123.147	1,0	56.736	32.112	88.848	1,0
Türev Finansal Varlıklar	68.175	61.342	129.516	1,0	56.166	40.718	96.885	1,1
Türev FV Gerçeğe Uygun Değer Farkı K/Z Yan.Kısmı	32.503	59.370	91.873	0,7	23.440	37.538	60.978	0,7
Türev FV Ger.Uyg.D.Farkı Diğ.Kaps.Gel.Yans.Kısmı	35.672	1.971	37.643	0,3	32.726	3.181	35.907	0,4
İtfa Edilmiş Maliyeti ile Ölçülen FV (Net)	5.201.303	2.252.211	7.453.514	59,5	3.831.105	1.629.521	5.460.625	59,4
Krediler	4.624.319	2.086.530	6.710.849	53,5	3.213.382	1.480.361	4.693.743	51,0
Kiralama İşlemlerinden Alacaklar	0	0	0	0,0	0	0	0	0,0
Factoring Alacakları	957	0	957	0,0	1.692	9	1.702	0,0
İtfa Edilmiş Maliyeti ile Ölçülen Diğer FV	786.502	203.943	990.444	7,9	738.607	181.297	919.904	10,0
Devlet Borçlanma Senetleri	779.373	173.824	953.197	7,6	725.701	162.026	887.727	9,7
Diğer Finansal Varlıklar	7.129	30.118	37.247	0,3	12.905	19.271	32.177	0,3
Beklenen Zarar Karşılık. (-) (TFRS 9 uygulayan b.)	210.475	38.262	248.737	2,0	122.577	32.146	154.723	1,7
Donuk Alacaklar (TFRS 9 uygulamayan b.)	0	0	0	0,0	0	0	0	0,0
Özel Karşılıklar (-) (TFRS 9 uygulamayan b.)	0	0	0	0,0	0	0	0	0,0
Satış Amaç. Elde Tut. ve Dur. Faal. İliş.Dur.V. (Net)	7.593	0	7.593	0,1	5.720	0	5.720	0,1
Satış Amaçlı	7.593	0	7.593	0,1	5.720	0	5.720	0,1
Durdurulan Faaliyetlere İlişkin	0	0	0	0,0	0	0	0	0,0
Ortaklık Yatırımları	309.480	159.105	468.585	3,7	222.971	107.214	330.185	3,6
İştirakler (Net)	2.436	11.330	13.766	0,1	1.550	7.820	9.370	0,1
Özkaynak Yöntemine Göre Değerlenenler	0	0	0	0,0	0	0	0	0,0
Konsolide Edilmeyenler	2.436	11.330	13.766	0,1	1.550	7.820	9.370	0,1
Bağlı Ortaklıklar (Net)	305.115	147.775	452.890	3,6	221.420	99.394	320.814	3,5
Konsolide Edilmeyen Mali Ortaklıklar	167.494	143.010	310.504	2,5	116.553	95.611	212.164	2,3
Konsolide Edilmeyen Mali Olmayan Ortaklıklar	137.621	4.765	142.386	1,1	104.868	3.783	108.651	1,2
Birlikte Kontrol Edilen Ortaklıklar (iş ortak.)(Net)	1.929	0	1.929	0,0	0	0	0	0,0
Özkaynak Yöntemine Göre Değerlenenler	0	0	0	0,0	0	0	0	0,0
Konsolide Edilmeyenler	1.929	0	1.929	0,0	0	0	0	0,0
Maddi Duran Varlıklar (Net)	179.965	187	180.152	1,4	131.474	192	131.666	1,4
Maddi Olmayan Duran Varlıklar (Net)	39.208	2	39.210	0,3	24.247	11	24.258	0,3
Şerefiye	421	0	421	0,0	421	0	421	0,0
Diğer	38.787	2	38.789	0,3	23.826	11	23.837	0,3
Yatırım Amaçlı Gayrimenkuller (Net)	0	0	0	0,0	0	0	0	0,0
Cari Vergi Varlığı	4.867	0	4.867	0,0	5.281	0	5.281	0,1
Ertelenmiş Vergi Varlığı	26.286	413	26.699	0,2	46.696	1.388	48.084	0,5
Diğer Aktifler	395.807	74.939	470.747	3,8	230.660	61.928	292.588	3,2
Toplam Varlıklar	8.104.041	4.432.298	12.536.338	100,0	6.099.550	3.096.598	9.196.147	100,0

Yükümlülükler

(Milyon TL)

	Aralık 2025			%	Aralık 2024			%
	TP	YP	Toplam	Dağ.	TP	YP	Toplam	Dağ.
Mevduat	4.732.861	3.135.254	7.868.115	62,8	3.562.884	2.043.043	5.605.927	61,0
Alınan Krediler	77.732	771.719	849.451	6,8	120.516	507.234	627.750	6,8
Para Piyasalarına Borçlar	419.791	435.635	855.426	6,8	644.116	280.741	924.857	10,1
İhraç Edilen Menkul Kıymetler (Net)	28.729	517.254	545.983	4,4	11.801	268.452	280.254	3,0
Bonolar	9.741	0	9.741	0,1	7.552	51.439	58.991	0,6
Varlığa Dayalı Menkul Kıymetler	0	0	0	0,0	0	0	0	0,0
Tahviller	18.988	517.254	536.242	4,3	4.249	217.014	221.263	2,4
Fonlar	0	0	0	0,0	0	0	0	0,0
Müstakriz Fonları	0	0	0	0,0	0	0	0	0,0
Diğer	0	0	0	0,0	0	0	0	0,0
Gerçeğe Uygun Değer Farkı K/Z Yansıtılan FY	0	65.341	65.341	0,5	0	76.955	76.955	0,8
Türev Finansal Yükümlülükler	39.296	25.610	64.907	0,5	31.048	23.143	54.191	0,6
Türev FY Gerçeğe Uygun Değer Farkı K/Z Yans. Kısmı	38.651	25.593	64.245	0,5	30.418	23.143	53.561	0,6
Türev FY Ger.Uyg.Değ.Farkı Diğ.Kaps.Gelire Yans. Kısmı	645	17	662	0,0	630	0	630	0,0
Factoring Yükümlülükleri	0	0	0	0,0	0	0	0	0,0
Kiralama İşlemlerinden Yükümlülükler (Net)	23.376	167	23.543	0,2	16.372	321	16.693	0,2
Karşılıklar	80.929	4.262	85.191	0,7	70.966	4.366	75.332	0,8
Genel Karşılıklar (TFRS 9 uygulamayan b.)	0	0	0	0,0	170	0	170	0,0
Yeniden Yapılanma Karşılığı	16	0	16	0,0	324	0	324	0,0
Çalışan Hakları Karşılığı	24.466	257	24.723	0,2	16.287	154	16.442	0,2
Sigorta Teknik Karşılıkları (Net)	9	0	9	0,0	0	0	0	0,0
Diğer Karşılıklar	56.439	4.005	60.444	0,5	54.185	4.212	58.396	0,6
Cari Vergi Borcu	58.062	298	58.360	0,5	31.556	484	32.040	0,3
Ertelenmiş Vergi Borcu	17.809	0	17.809	0,1	967	0	967	0,0
Satış Amaç.Elde Tut.ve Dur..Faal.İliş. DV Borçları (Net)	0	0	0	0,0	0	0	0	0,0
Satış Amaçlı	0	0	0	0,0	0	0	0	0,0
Durdurulan Faaliyetlere İlişkin	0	0	0	0,0	0	0	0	0,0
Sermaye Benzeri Borçlanma Araçları	3.879	339.645	343.525	2,7	4.099	198.947	203.047	2,2
Krediler	0	0	0	0,0	0	0	0	0,0
Diğer Borçlanma Araçları	3.879	339.645	343.525	2,7	4.099	198.947	203.047	2,2
Diğer Yükümlülükler	544.765	87.816	632.581	5,0	386.889	70.104	456.993	5,0
Özkaynaklar	1.106.043	20.065	1.126.108	9,0	832.463	8.679	841.142	9,1
Ödenmiş Sermaye	57.644	0	57.644	0,5	48.469	0	48.469	0,5
Sermaye Yedekleri	12.948	0	12.949	0,1	13.117	0	13.117	0,1
Hisse Senedi İhraç Primleri	4.962	0	4.963	0,0	4.299	0	4.299	0,0
Hisse Senedi İptal Kârları	0	0	0	0,0	0	0	0	0,0
Diğer Sermaye Yedekleri	7.986	0	7.986	0,1	8.819	0	8.819	0,1
K/Z'da Yen.Sınıf.mayacak Bir.Diğ.Kaps.Gel./Gid.	132.647	3.107	135.754	1,1	97.942	1.197	99.138	1,1
K/Z'da Yen.Sınıf.dırılacak Bir.Diğ.Kaps.Gel./Gid.	45.070	16.067	61.137	0,5	11.408	6.669	18.077	0,2
Kâr Yedekleri	652.232	0	652.232	5,2	520.345	0	520.345	5,7
Yasal Yedekler	27.306	0	27.306	0,2	23.706	0	23.706	0,3
Statü Yedekleri	0	0	0	0,0	0	0	0	0,0
Olağanüstü Yedekler	607.260	0	607.260	4,8	479.271	0	479.271	5,2
Diğer Kâr Yedekleri	17.666	0	17.666	0,1	17.368	0	17.368	0,2
Kâr veya Zarar	205.502	890	206.393	1,6	141.183	813	141.996	1,5
Geçmiş Yıllar Kâr veya Zararları	2.405	0	2.405	0,0	935	0	935	0,0
Dönem Net Kâr veya Zararı	203.098	890	203.988	1,6	140.248	813	141.061	1,5
Toplam Yükümlülükler	7.133.272	5.403.067	12.536.338	100,0	5.713.677	3.482.471	9.196.147	100,0

Özel Sermayeli Bankalar

Bilanço Dışı Yükümlülükler

(Milyon TL)

	Aralık 2025			Aralık 2024		
	TP	YP	Toplam	TP	YP	Toplam
Garanti ve Kefaletler	1.290.103	1.172.363	2.462.466	854.120	765.005	1.619.125
Teminat Mektupları	1.070.911	744.484	1.815.395	724.042	499.034	1.223.076
Banka Kredileri	30.729	19.130	49.859	20.466	10.491	30.957
Akreditifler	259	348.259	348.518	1.597	214.081	215.679
Garanti Verilen Prefinansmanlar	0	0	0	0	0	0
Cirolar	29.610	0	29.610	6.249	0	6.249
Diğer Garanti ve Kefaletler	158.595	60.490	219.084	101.765	41.398	143.163
Taahhütler	6.854.447	871.405	7.725.853	3.644.041	321.851	3.965.893
Cayılamaz Taahhütler	6.790.117	777.121	7.567.238	3.599.091	266.226	3.865.317
Cayılabilir Taahhütler	64.330	94.285	158.615	44.951	55.625	100.576
Türev Finansal Araçlar	2.286.287	6.927.108	9.213.395	1.167.721	4.541.704	5.709.425
Riskten Korunma Amaçlı Türev Finansal Araçlar	141.480	349.968	491.447	89.042	273.834	362.876
Alım Satım Amaçlı İşlemler	2.144.808	6.577.140	8.721.948	1.078.679	4.267.870	5.346.549
Emanet ve Rehinli Kıymetler	17.042.921	10.402.144	27.445.065	11.918.975	7.594.725	19.513.700
Emanet Kıymetler	1.873.864	1.436.986	3.310.849	1.197.405	1.060.851	2.258.255
Rehinli Kıymetler	11.246.080	7.232.564	18.478.644	8.068.397	5.112.598	13.180.995
Kabul Edilen Avaller ve Kefaletler	3.922.978	1.732.595	5.655.572	2.653.174	1.421.276	4.074.450
Toplam Bilanço Dışı Hesaplar	27.473.759	19.373.020	46.846.779	17.584.858	13.223.285	30.808.143

Gelir ve Gider Kalemleri

(Milyon TL)

	Aralık 2025	Aralık 2024
Faiz Gelirleri	2.257.397	1.669.099
Kredilerden Alınan Faizler	1.501.400	1.088.599
Zorunlu Karşılıklardan Alınan Faizler	220.375	112.746
Bankalardan Alınan Faizler	34.784	18.715
Para Piyasası İşlemlerinden Alınan Faizler	12.631	12.145
Menkul Değerlerden Alınan Faizler	481.479	431.330
Diğer Faiz Gelirleri	6.728	5.563
Faiz Giderleri	1.830.839	1.444.154
Mevduata Verilen Faizler	1.439.143	1.113.069
Kullanılan Kredilere Verilen Faizler	77.399	65.226
Para Piyasası İşlemlerine Verilen Faizler	253.978	217.250
İhraç Edilen Menkul Kıymetlere Verilen Faizler	53.160	36.336
Diğer Faiz Giderleri	7.160	12.273
Net Faiz Geliri/Gideri	426.558	224.945
Net Ücret ve Komisyon Gelirleri/Giderleri	383.516	248.159
Alınan Ücret ve Komisyonlar	511.614	340.305
Verilen Ücret ve Komisyonlar (-)	128.098	92.146
Temettü Gelirleri	985	828
Ticari Kar/Zarar (Net)	-98.042	-56.090
Sermaye Piyasası İşlemleri Kâr/Zararı	21.490	34.707
Türev Finansal İşlemlerden Kar/Zarar	-6.156	-116.080
Kambiyo İşlemleri Kâr/Zararı	-113.377	25.283
Diğer Faaliyet Gelirleri	56.428	70.277
Faaliyet Brüt Karı	769.445	488.119
Beklenen Zarar Karşılıkları Giderleri (-) (TFRS 9 uygulayan b.)	161.177	86.020
Diğer Karşılık Giderleri (-) (TFRS 9 uygulayan b.)	283	156
Kredi Karşılıkları (-) (TFRS 9 uygulamayan b.)	0	170
Personel Giderleri (-)	168.825	124.362
Diğer Faaliyet Giderleri (-)	266.561	190.494
Net Faaliyet Karı/Zararı	172.599	86.917
Birleşme İşlemi Sonrası Gelir Olarak Kaydedilen Fazlalık Tutarı	0	0
Özkaynak Yöntemi Uygulanan Ortaklıklardan Kar/Zarar	76.797	60.637
Net Parasal Pozisyon Kar/Zararı	0	0
Sürdürülen Faaliyetler Vergi Öncesi Kar/Zarar	249.396	147.554
Sürdürülen Faaliyetler Vergi Karşılığı (±)	-45.408	-6.493
Sürdürülen Faaliyetler Dönem Net Kar/Zararı	203.988	141.061
Durdurulan Faaliyetler Dönem Net Kar/Zararı	0	0
Net Dönem Karı / Zararı	203.988	141.061

Rasyolar

(%)

	Aralık 2025	Aralık 2024
Sermaye Yeterliliği		
Sermaye Yeterliliği Oranı	19,1	19,9
Özkaynaklar / Toplam Varlıklar	9,0	9,1
(Özkaynaklar - Duran Varlıklar) / Toplam Varlıklar	3,4	3,8
Net Bilanço Pozisyonu / Özkaynaklar	-86,6	-45,1
(Net Bilanço Pozisyonu + Net Nazım Hesap Pozisyonu) / Özkaynaklar	-2,1	0,3
Bilanço Yapısı		
TP Varlıklar / Toplam Varlıklar	64,6	66,3
TP Yükümlülükler / Toplam Yükümlülükler	56,9	62,1
YP Varlıklar / YP Yükümlülükler	82,0	88,9
TP Mevduat / Toplam Mevduat	60,2	63,6
TP Krediler / Toplam Krediler	68,9	68,5
Toplam Mevduat / Toplam Varlıklar	62,8	61,0
Alınan Krediler / Toplam Varlıklar	6,8	6,8
Aktif Kalitesi		
Finansal Varlıklar (net) / Toplam Varlıklar	31,0	31,5
Toplam Krediler / Toplam Varlıklar	53,5	51,0
Toplam Krediler / Toplam Mevduat	85,3	83,7
Duran Varlıklar / Toplam Varlıklar	5,5	5,3
Donuk Alacaklar / Toplam Krediler	3,4	2,5
Tüketici Kredileri / Toplam Krediler	35,8	33,9
Likidite		
Likit Varlıklar / Toplam Varlıklar	19,4	19,8
Likit Varlıklar / Kısa Vadeli Yükümlülükler	29,4	30,6
TP Likit Varlıklar / Toplam Varlıklar	8,3	9,9
Karlılık		
Ortalama Aktif Karlılığı	1,8	1,7
Ortalama Özkaynak Karlılığı	20,6	18,0
Sürdürülen Faaliyeler Dönem Net Kar (Zarar) / Toplam Varlıklar	1,6	1,5
Gelir-Gider Yapısı		
Karşılık Sonrası Net Faiz Geliri / Toplam Varlıklar	2,1	1,5
Karşılık Sonrası Net Faiz Geliri / Faaliyet Brüt Karı	34,5	28,4
Faiz Dışı Gelirler (net) / Toplam Varlıklar	2,7	2,9
Diğer Faaliyet Giderleri / Toplam Varlıklar	2,1	2,1
Personel Giderleri / Diğer Faaliyet Giderleri	63,3	65,3
Faiz Dışı Gelirler (net) / Diğer Faaliyet Giderleri	128,6	138,2

Tasarruf Mevduatı Sigorta Fonuna Devredilen Bankalar

Varlıklar

(Milyon TL)

	Aralık 2025			%	Aralık 2024			%
	TP	YP	Toplam	Dağ.	TP	YP	Toplam	Dağ.
Finansal Varlıklar (Net)	4.582	293	4.876	39,0	1.671	207	1.877	20,6
Nakit ve Nakit Benzerleri	4.429	293	4.722	37,7	1.516	207	1.723	18,9
Nakit Değerler ve Merkez Bankası	0	0	0	0,0	0	0	0	0,0
Bankalar	4.429	293	4.722	37,7	1.516	207	1.723	18,9
Para Piyasalarından Alacaklar	0	0	0	0,0	0	0	0	0,0
Beklenen Zarar Karşılıkları (-) (TFRS 9 uygulayan b.)	0	0	0	0,0	0	0	0	0,0
Gerçeğe Uygun Değer Farkı K/Z Yansıtılan FV	153	0	153	1,2	155	0	155	1,7
Devlet Borçlanma Senetleri	0	0	0	0,0	0	0	0	0,0
Sermayede Payı Temsil Eden Menkul Değerler	0	0	0	0,0	0	0	0	0,0
Diğer Finansal Varlıklar	153	0	153	1,2	155	0	155	1,7
Gerçeğe Uyg.D.Farkı Diğer Kaps. Gelire Yans. FV	0	0	0	0,0	0	0	0	0,0
Devlet Borçlanma Senetleri	0	0	0	0,0	0	0	0	0,0
Sermayede Payı Temsil Eden Menkul Değerler	0	0	0	0,0	0	0	0	0,0
Diğer Finansal Varlıklar	0	0	0	0,0	0	0	0	0,0
Türev Finansal Varlıklar	0	0	0	0,0	0	0	0	0,0
Türev FV Gerçeğe Uygun Değer Farkı K/Z Yan.Kısmı	0	0	0	0,0	0	0	0	0,0
Türev FV Ger.Uyg.D.Farkı Diğ.Kaps.Gel.Yans.Kısmı	0	0	0	0,0	0	0	0	0,0
İtfa Edilmiş Maliyeti ile Ölçülen FV (Net)	429	6.344	6.772	54,1	451	6.041	6.492	71,2
Krediler	421	5.444	5.866	46,9	304	5.376	5.680	62,3
Kiralama İşlemlerinden Alacaklar	0	0	0	0,0	0	0	0	0,0
Factoring Alacakları	0	0	0	0,0	0	0	0	0,0
İtfa Edilmiş Maliyeti ile Ölçülen Diğer FV	3	899	903	7,2	143	666	809	8,9
Devlet Borçlanma Senetleri	3	899	903	7,2	143	666	809	8,9
Diğer Finansal Varlıklar	0	0	0	0,0	0	0	0	0,0
Beklenen Zarar Karşılık. (-) (TFRS 9 uygulayan b.)	0	0	0	0,0	0	0	0	0,0
Donuk Alacaklar (TFRS 9 uygulamayan b.)	55	6	62	0,5	56	6	63	0,7
Özel Karşılıklar (-) (TFRS 9 uygulamayan b.)	51	6	58	0,5	52	6	59	0,6
Satış Amaç. Elde Tut. ve Dur. Faal. İliş.Dur.V. (Net)	0	0	0	0,0	0	0	0	0,0
Satış Amaçlı	0	0	0	0,0	0	0	0	0,0
Durdurulan Faaliyetlere İlişkin	0	0	0	0,0	0	0	0	0,0
Ortaklık Yatırımları	0	0	0	0,0	0	0	0	0,0
İştirakler (Net)	0	0	0	0,0	0	0	0	0,0
Özkaynak Yöntemine Göre Değerlenenler	0	0	0	0,0	0	0	0	0,0
Konsolide Edilmeyenler	0	0	0	0,0	0	0	0	0,0
Bağlı Ortaklıklar (Net)	0	0	0	0,0	0	0	0	0,0
Konsolide Edilmeyen Mali Ortaklıklar	0	0	0	0,0	0	0	0	0,0
Konsolide Edilmeyen Mali Olmayan Ortaklıklar	0	0	0	0,0	0	0	0	0,0
Birlikte Kontrol Edilen Ortaklıklar (iş ortak.)(Net)	0	0	0	0,0	0	0	0	0,0
Özkaynak Yöntemine Göre Değerlenenler	0	0	0	0,0	0	0	0	0,0
Konsolide Edilmeyenler	0	0	0	0,0	0	0	0	0,0
Maddi Duran Varlıklar (Net)	64	0	64	0,5	65	0	65	0,7
Maddi Olmayan Duran Varlıklar (Net)	6	0	6	0,0	7	0	7	0,1
Şerefiye	0	0	0	0,0	0	0	0	0,0
Diğer	6	0	6	0,0	7	0	7	0,1
Yatırım Amaçlı Gayrimenkuller (Net)	0	0	0	0,0	0	0	0	0,0
Cari Vergi Varlığı	0	0	0	0,0	5	0	5	0,1
Ertelenmiş Vergi Varlığı	623	0	623	5,0	567	0	567	6,2
Diğer Aktifler	72	101	174	1,4	34	75	109	1,2
Toplam Varlıklar	5.775	6.738	12.514	100,0	2.798	6.324	9.122	100,0

Yükümlülükler

(Milyon TL)

	Aralık 2025			%	Aralık 2024			%
	TP	YP	Toplam	Dağ.	TP	YP	Toplam	Dağ.
Mevduat	3.399	318	3.717	29,7	1.305	177	1.482	16,2
Alınan Krediler	0	0	0	0,0	0	0	0	0,0
Para Piyasalarına Borçlar	803	0	803	6,4	157	0	157	1,7
İhraç Edilen Menkul Kıymetler (Net)	0	0	0	0,0	0	0	0	0,0
Bonolar	0	0	0	0,0	0	0	0	0,0
Varlığa Dayalı Menkul Kıymetler	0	0	0	0,0	0	0	0	0,0
Tahviller	0	0	0	0,0	0	0	0	0,0
Fonlar	0	0	0	0,0	0	0	0	0,0
Müstakriz Fonları	0	0	0	0,0	0	0	0	0,0
Diğer	0	0	0	0,0	0	0	0	0,0
Gerçeğe Uygun Değer Farkı K/Z Yansıtılan FY	0	0	0	0,0	0	0	0	0,0
Türev Finansal Yükümlülükler	0	0	0	0,0	0	0	0	0,0
Türev FY Gerçeğe Uygun Değer Farkı K/Z Yans. Kısmı	0	0	0	0,0	0	0	0	0,0
Türev FY Ger.Uyg.Değ.Farkı Diğ.Kaps.Gelire Yans. Kısmı	0	0	0	0,0	0	0	0	0,0
Factoring Yükümlülükleri	0	0	0	0,0	0	0	0	0,0
Kiralama İşlemlerinden Yükümlülükler (Net)	0	0	0	0,0	0	0	0	0,0
Karşılıklar	581	774	1.355	10,8	499	655	1.154	12,6
Genel Karşılıklar (TFRS 9 uygulamayan b.)	14	0	14	0,1	12	0	12	0,1
Yeniden Yapılanma Karşılığı	0	0	0	0,0	0	0	0	0,0
Çalışan Hakları Karşılığı	101	0	101	0,8	74	0	74	0,8
Sigorta Teknik Karşılıkları (Net)	0	0	0	0,0	0	0	0	0,0
Diğer Karşılıklar	466	774	1.240	9,9	413	655	1.068	11,7
Cari Vergi Borcu	55	0	55	0,4	18	0	18	0,2
Ertelenmiş Vergi Borcu	0	0	0	0,0	0	0	0	0,0
Satış Amaç.Elde Tut.ve Dur..Faal.İliş. DV Borçları (Net)	0	0	0	0,0	0	0	0	0,0
Satış Amaçlı	0	0	0	0,0	0	0	0	0,0
Durdurulan Faaliyetlere İlişkin	0	0	0	0,0	0	0	0	0,0
Sermaye Benzeri Borçlanma Araçları	0	5.423	5.423	43,3	0	5.353	5.353	58,7
Krediler	0	5.423	5.423	43,3	0	5.353	5.353	58,7
Diğer Borçlanma Araçları	0	0	0	0,0	0	0	0	0,0
Diğer Yükümlülükler	206	149	354	2,8	46	132	178	2,0
Özkaynaklar	806	0	806	6,4	781	0	781	8,6
Ödenmiş Sermaye	461	0	461	3,7	461	0	461	5,0
Sermaye Yedekleri	0	0	0	0,0	0	0	0	0,0
Hisse Senedi İhraç Primleri	0	0	0	0,0	0	0	0	0,0
Hisse Senedi İptal Kârları	0	0	0	0,0	0	0	0	0,0
Diğer Sermaye Yedekleri	0	0	0	0,0	0	0	0	0,0
K/Z'da Yen.Sınıf.mayacak Bir.Diğ.Kaps.Gel./Gid.	-45	0	-45	-0,4	-39	0	-39	-0,4
K/Z'da Yen.Sınıf.dırılacak Bir.Diğ.Kaps.Gel./Gid.	0	0	0	0,0	0	0	0	0,0
Kâr Yedekleri	16.800	0	16.800	134,3	16.949	0	16.949	185,8
Yasal Yedekler	27	0	27	0,2	27	0	27	0,3
Statü Yedekleri	0	0	0	0,0	0	0	0	0,0
Olağanüstü Yedekler	16.774	0	16.774	134,0	16.922	0	16.922	185,5
Diğer Kâr Yedekleri	0	0	0	0,0	0	0	0	0,0
Kâr veya Zarar	-16.410	0	-16.410	-131,1	-16.589	0	-16.589	-181,9
Geçmiş Yıllar Kâr veya Zararları	-16.589	0	-16.589	-132,6	-16.831	0	-16.831	-184,5
Dönem Net Kâr veya Zararı	179	0	179	1,4	242	0	242	2,7
Toplam Yükümlülükler	5.850	6.663	12.514	100,0	2.806	6.316	9.122	100,0

Tasarruf Mevduatı Sigorta Fonuna Devredilen Bankalar

Bilanço Dışı Yükümlülükler

(Milyon TL)

	Aralık 2025			Aralık 2024		
	TP	YP	Toplam	TP	YP	Toplam
Garanti ve Kefaletler	500	602	1.102	510	522	1.032
Teminat Mektupları	500	602	1.102	510	522	1.032
Banka Kredileri	0	0	0	0	0	0
Akreditifler	0	0	0	0	0	0
Garanti Verilen Prefinansmanlar	0	0	0	0	0	0
Cirolar	0	0	0	0	0	0
Diğer Garanti ve Kefaletler	0	0	0	0	0	0
Taahhütler	0	0	0	0	0	0
Cayılmaz Taahhütler	0	0	0	0	0	0
Cayılabilir Taahhütler	0	0	0	0	0	0
Türev Finansal Araçlar	0	0	0	0	0	0
Riskten Korunma Amaçlı Türev Finansal Araçlar	0	0	0	0	0	0
Alım Satım Amaçlı İşlemler	0	0	0	0	0	0
Emanet ve Rehinli Kıymetler	2.891	1.651	4.542	4.609	1.279	5.888
Emanet Kıymetler	38	46	83	105	34	139
Rehinli Kıymetler	2.853	1.593	4.446	4.504	1.235	5.739
Kabul Edilen Avaller ve Kefaletler	0	12	12	0	10	10
Toplam Bilanço Dışı Hesaplar	3.391	2.253	5.644	5.118	1.801	6.919

Gelir ve Gider Kalemleri

(Milyon TL)

	Aralık 2025	Aralık 2024
Faiz Gelirleri	2.048	2.123
Kredilerden Alınan Faizler	685	1.039
Zorunlu Karşılıklardan Alınan Faizler	0	0
Bankalardan Alınan Faizler	1.179	868
Para Piyasası İşlemlerinden Alınan Faizler	20	5
Menkul Değerlerden Alınan Faizler	163	211
Diğer Faiz Gelirleri	1	1
Faiz Giderleri	1.332	1.481
Mevduata Verilen Faizler	848	769
Kullanılan Kredilere Verilen Faizler	433	685
Para Piyasası İşlemlerine Verilen Faizler	50	28
İhraç Edilen Menkul Kıymetlere Verilen Faizler	0	0
Diğer Faiz Giderleri	0	0
Net Faiz Geliri/Gideri	716	642
Net Ücret ve Komisyon Gelirleri/Giderleri	-2	0
Alınan Ücret ve Komisyonlar	4	4
Verilen Ücret ve Komisyonlar (-)	6	5
Temettü Gelirleri	0	0
Ticari Kar/Zarar (Net)	31	5
Sermaye Piyasası İşlemleri Kâr/Zararı	0	0
Türev Finansal İşlemlerden Kar/Zarar	0	0
Kambiyo İşlemleri Kâr/Zararı	31	5
Diğer Faaliyet Gelirleri	82	90
Faaliyet Brüt Karı	826	736
Beklenen Zarar Karşılıkları Giderleri (-) (TFRS 9 uygulayan b.)	0	0
Diğer Karşılık Giderleri (-) (TFRS 9 uygulayan b.)	0	0
Kredi Karşılıkları (-) (TFRS 9 uygulamayan b.)	63	132
Personel Giderleri (-)	385	318
Diğer Faaliyet Giderleri (-)	143	97
Net Faaliyet Karı/Zararı	234	190
Birleşme İşlemi Sonrası Gelir Olarak Kaydedilen Fazlalık Tutarı	0	0
Özkaynak Yöntemi Uygulanan Ortaklıklardan Kar/Zarar	0	0
Net Parasal Pozisyon Kar/Zararı	0	0
Sürdürülen Faaliyetler Vergi Öncesi Kar/Zarar	234	190
Sürdürülen Faaliyetler Vergi Karşılığı (±)	-55	53
Sürdürülen Faaliyetler Dönem Net Kar/Zararı	179	242
Durdurulan Faaliyetler Dönem Net Kar/Zararı	0	0
Net Dönem Karı / Zararı	179	242

Rasyolar

(%)

	Aralık 2025	Aralık 2024
Sermaye Yeterliliği		
Sermaye Yeterliliği Oranı	51,9	83,8
Özkaynaklar / Toplam Varlıklar	6,4	8,6
(Özkaynaklar - Duran Varlıklar) / Toplam Varlıklar	5,9	7,8
Net Bilanço Pozisyonu / Özkaynaklar	9,3	1,0
(Net Bilanço Pozisyonu + Net Nazım Hesap Pozisyonu) / Özkaynaklar	9,3	1,0
Bilanço Yapısı		
TP Varlıklar / Toplam Varlıklar	46,2	30,7
TP Yükümlülükler / Toplam Yükümlülükler	46,7	30,8
YP Varlıklar / YP Yükümlülükler	101,1	100,1
TP Mevduat / Toplam Mevduat	91,4	88,1
TP Krediler / Toplam Krediler	7,2	5,4
Toplam Mevduat / Toplam Varlıklar	29,7	16,2
Alınan Krediler / Toplam Varlıklar	0,0	0,0
Aktif Kalitesi		
Finansal Varlıklar (net) / Toplam Varlıklar	39,0	20,6
Toplam Krediler / Toplam Varlıklar	46,9	62,3
Toplam Krediler / Toplam Mevduat	157,8	383,4
Duran Varlıklar / Toplam Varlıklar	0,6	0,8
Donuk Alacaklar / Toplam Krediler	1,0	1,1
Tüketici Kredileri / Toplam Krediler	0,4	0,9
Likidite		
Likit Varlıklar / Toplam Varlıklar	37,7	18,9
Likit Varlıklar / Kısa Vadeli Yükümlülükler	189,9	139,2
TP Likit Varlıklar / Toplam Varlıklar	35,4	16,6
Karlılık		
Ortalama Aktif Karlılığı	1,5	2,4
Ortalama Özkaynak Karlılığı	22,0	35,7
Sürdürülen Faaliyeler Dönem Net Kar (Zarar) / Toplam Varlıklar	1,4	2,7
Gelir-Gider Yapısı		
Karşılık Sonrası Net Faiz Geliri / Toplam Varlıklar	5,2	5,6
Karşılık Sonrası Net Faiz Geliri / Faaliyet Brüt Karı	79,0	69,3
Faiz Dışı Gelirler (net) / Toplam Varlıklar	0,9	1,0
Diğer Faaliyet Giderleri / Toplam Varlıklar	1,1	1,1
Personel Giderleri / Diğer Faaliyet Giderleri	268,8	328,9
Faiz Dışı Gelirler (net) / Diğer Faaliyet Giderleri	76,9	97,3

Yabancı Sermayeli Bankalar

Varlıklar

(Milyon TL)

	Aralık 2025			%	Aralık 2024			%
	TP	YP	Toplam	Dağ.	TP	YP	Toplam	Dağ.
Finansal Varlıklar (Net)	1.387.542	1.325.017	2.712.558	30,2	1.060.710	876.629	1.937.339	30,0
Nakit ve Nakit Benzerleri	917.974	1.078.557	1.996.531	22,2	735.742	681.129	1.416.870	21,9
Nakit Değerler ve Merkez Bankası	796.429	770.245	1.566.674	17,4	572.285	486.374	1.058.659	16,4
Bankalar	19.498	264.265	283.763	3,2	12.922	153.655	166.577	2,6
Para Piyasalarından Alacaklar	102.616	44.464	147.080	1,6	150.927	41.386	192.312	3,0
Beklenen Zarar Karşılıkları (-) (TFRS 9 uygulayan b.)	-569	-417	-986	0,0	-391	-286	-677	0,0
Gerçeğe Uygun Değer Farkı K/Z Yansıtılan FV	47.272	18.135	65.407	0,7	32.779	13.048	45.827	0,7
Devlet Borçlanma Senetleri	34.932	11.936	46.867	0,5	27.371	8.566	35.937	0,6
Sermayede Payı Temsil Eden Menkul Değerler	753	2.210	2.964	0,0	592	1.678	2.270	0,0
Diğer Finansal Varlıklar	11.587	3.989	15.575	0,2	4.817	2.803	7.620	0,1
Gerçeğe Uyg.D.Farkı Diğer Kaps. Gelire Yans. FV	403.816	177.418	581.234	6,5	277.174	151.816	428.991	6,6
Devlet Borçlanma Senetleri	403.249	155.809	559.058	6,2	276.108	123.687	399.795	6,2
Sermayede Payı Temsil Eden Menkul Değerler	418	4.224	4.641	0,1	484	2.829	3.313	0,1
Diğer Finansal Varlıklar	150	17.385	17.534	0,2	583	25.299	25.883	0,4
Türev Finansal Varlıklar	18.479	50.907	69.386	0,8	15.015	30.636	45.651	0,7
Türev FV Gerçeğe Uygun Değer Farkı K/Z Yan.Kısmı	13.106	48.906	62.011	0,7	12.615	27.731	40.345	0,6
Türev FV Ger.Uyg.D.Farkı Diğ.Kaps.Gel.Yans.Kısmı	5.374	2.001	7.375	0,1	2.400	2.905	5.305	0,1
İtfa Edilmiş Maliyeti ile Ölçülen FV (Net)	3.749.351	1.761.487	5.510.838	61,3	2.724.488	1.265.466	3.989.954	61,7
Krediler	3.466.410	1.657.161	5.123.571	57,0	2.412.409	1.187.532	3.599.941	55,7
Kiralama İşlemlerinden Alacaklar	0	0	0	0,0	0	0	0	0,0
Factoring Alacakları	2.863	211	3.074	0,0	632	160	792	0,0
İtfa Edilmiş Maliyeti ile Ölçülen Diğer FV	457.179	139.157	596.336	6,6	413.509	116.893	530.402	8,2
Devlet Borçlanma Senetleri	452.478	129.473	581.950	6,5	403.237	110.827	514.064	8,0
Diğer Finansal Varlıklar	4.701	9.685	14.386	0,2	10.272	6.066	16.338	0,3
Beklenen Zarar Karşılık. (-) (TFRS 9 uygulayan b.)	177.101	35.042	212.143	2,4	102.063	39.118	141.180	2,2
Donuk Alacaklar (TFRS 9 uygulamayan b.)	8	0	8	0,0	7	0	7	0,0
Özel Karşılıklar (-) (TFRS 9 uygulamayan b.)	7	0	7	0,0	7	0	7	0,0
Satış Amaç. Elde Tut. ve Dur. Faal. İliş.Dur.V. (Net)	8.316	0	8.316	0,1	6.572	0	6.572	0,1
Satış Amaçlı	8.316	0	8.316	0,1	6.572	0	6.572	0,1
Durdurulan Faaliyetlere İlişkin	0	0	0	0,0	0	0	0	0,0
Ortaklık Yatırımları	141.307	165.622	306.929	3,4	96.434	99.032	195.466	3,0
İştirakler (Net)	299	0	299	0,0	255	0	255	0,0
Özkaynak Yöntemine Göre Değerlenenler	0	0	0	0,0	0	0	0	0,0
Konsolide Edilmeyenler	299	0	299	0,0	255	0	255	0,0
Bağlı Ortaklıklar (Net)	141.003	165.622	306.625	3,4	96.174	99.032	195.206	3,0
Konsolide Edilmeyen Mali Ortaklıklar	133.063	165.622	298.685	3,3	82.023	99.032	181.055	2,8
Konsolide Edilmeyen Mali Olmayan Ortaklıklar	7.940	0	7.940	0,1	14.151	0	14.151	0,2
Birlikte Kontrol Edilen Ortaklıklar (iş ortak.)(Net)	6	0	6	0,0	6	0	6	0,0
Özkaynak Yöntemine Göre Değerlenenler	0	0	0	0,0	0	0	0	0,0
Konsolide Edilmeyenler	6	0	6	0,0	6	0	6	0,0
Maddi Duran Varlıklar (Net)	113.500	4	113.504	1,3	82.511	2	82.513	1,3
Maddi Olmayan Duran Varlıklar (Net)	26.687	0	26.687	0,3	17.013	0	17.013	0,3
Şerefiye	0	0	0	0,0	0	0	0	0,0
Diğer	26.687	0	26.687	0,3	17.013	0	17.013	0,3
Yatırım Amaçlı Gayrimenkuller (Net)	5.795	0	5.795	0,1	4.572	0	4.572	0,1
Cari Vergi Varlığı	5.302	0	5.302	0,1	369	0	369	0,0
Ertelenmiş Vergi Varlığı	18.099	0	18.099	0,2	36.864	4	36.868	0,6
Diğer Aktifler	261.075	22.053	283.128	3,1	175.822	19.718	195.541	3,0
Toplam Varlıklar	5.716.974	3.274.184	8.991.158	100,0	4.205.355	2.260.852	6.466.207	100,0

Yükümlülükler

(Milyon TL)

	Aralık 2025			%	Aralık 2024			%
	TP	YP	Toplam	Dağ.	TP	YP	Toplam	Dağ.
Mevduat	3.417.858	2.096.681	5.514.539	61,3	2.734.233	1.284.142	4.018.375	62,1
Alınan Krediler	17.893	844.666	862.559	9,6	8.608	591.131	599.738	9,3
Para Piyasalarına Borçlar	99.187	107.871	207.058	2,3	114.659	147.055	261.715	4,0
İhraç Edilen Menkul Kıymetler (Net)	21.412	346.323	367.735	4,1	2.737	143.305	146.042	2,3
Bonolar	21.412	0	21.412	0,2	2.737	40.497	43.234	0,7
Varlığa Dayalı Menkul Kıymetler	0	0	0	0,0	0	0	0	0,0
Tahviller	0	346.323	346.323	3,9	0	102.809	102.809	1,6
Fonlar	0	0	0	0,0	0	0	0	0,0
Müstakriz Fonları	0	0	0	0,0	0	0	0	0,0
Diğer	0	0	0	0,0	0	0	0	0,0
Gerçeğe Uygun Değer Farkı K/Z Yansıtılan FY	0	69.168	69.168	0,8	0	56.646	56.646	0,9
Türev Finansal Yükümlülükler	21.907	24.136	46.043	0,5	21.365	21.538	42.903	0,7
Türev FY Gerçeğe Uygun Değer Farkı K/Z Yans. Kısmı	20.545	23.406	43.951	0,5	18.411	20.438	38.849	0,6
Türev FY Ger.Uyg.Değ.Farkı Diğ.Kaps.Gelire Yans. Kısmı	1.363	730	2.092	0,0	2.954	1.100	4.054	0,1
Factoring Yükümlülükleri	0	0	0	0,0	0	0	0	0,0
Kiralama İşlemlerinden Yükümlülükler (Net)	12.452	1.411	13.863	0,2	6.771	635	7.405	0,1
Karşılıklar	57.934	10.265	68.199	0,8	47.125	10.090	57.216	0,9
Genel Karşılıklar (TFRS 9 uygulamayan b.)	13	10	22	0,0	15	7	22	0,0
Yeniden Yapılanma Karşılığı	15	0	15	0,0	0	0	0	0,0
Çalışan Hakları Karşılığı	22.851	963	23.815	0,3	15.772	635	16.407	0,3
Sigorta Teknik Karşılıkları (Net)	0	0	0	0,0	0	0	0	0,0
Diğer Karşılıklar	35.055	9.292	44.347	0,5	31.338	9.449	40.787	0,6
Cari Vergi Borcu	45.894	567	46.460	0,5	32.240	77	32.318	0,5
Ertelenmiş Vergi Borcu	377	0	377	0,0	91	0	91	0,0
Satış Amaç.Elde Tut.ve Dur..Faal.İliş. DV Borçları (Net)	0	0	0	0,0	0	0	0	0,0
Satış Amaçlı	0	0	0	0,0	0	0	0	0,0
Durdurulan Faaliyetlere İlişkin	0	0	0	0,0	0	0	0	0,0
Sermaye Benzeri Borçlanma Araçları	0	246.454	246.454	2,7	799	157.331	158.130	2,4
Krediler	0	65.678	65.678	0,7	0	58.953	58.953	0,9
Diğer Borçlanma Araçları	0	180.776	180.776	2,0	799	98.378	99.177	1,5
Diğer Yükümlülükler	455.403	87.199	542.602	6,0	307.265	58.374	365.640	5,7
Özkaynaklar	998.741	7.358	1.006.099	11,2	718.017	1.970	719.987	11,1
Ödenmiş Sermaye	65.437	0	65.437	0,7	46.088	0	46.088	0,7
Sermaye Yedekleri	1.745	0	1.745	0,0	1.451	0	1.451	0,0
Hisse Senedi İhraç Primleri	302	0	302	0,0	12	0	12	0,0
Hisse Senedi İptal Kârları	0	0	0	0,0	0	0	0	0,0
Diğer Sermaye Yedekleri	1.442	0	1.442	0,0	1.439	0	1.439	0,0
K/Z'da Yen.Sınıf.mayacak Bir.Diğ.Kaps.Gel./Gid.	56.927	2.082	59.009	0,7	49.594	1.151	50.744	0,8
K/Z'da Yen.Sınıf.dırılacak Bir.Diğ.Kaps.Gel./Gid.	56.957	5.276	62.233	0,7	28.887	820	29.706	0,5
Kâr Yedekleri	537.772	0	537.772	6,0	373.007	0	373.007	5,8
Yasal Yedekler	12.514	0	12.514	0,1	7.758	0	7.758	0,1
Statü Yedekleri	0	0	0	0,0	0	0	0	0,0
Olağanüstü Yedekler	524.907	0	524.907	5,8	364.949	0	364.949	5,6
Diğer Kâr Yedekleri	352	0	352	0,0	300	0	300	0,0
Kâr veya Zarar	279.904	0	279.904	3,1	218.991	0	218.991	3,4
Geçmiş Yıllar Kâr veya Zararları	16.062	0	16.062	0,2	10.144	0	10.144	0,2
Dönem Net Kâr veya Zararı	263.842	0	263.842	2,9	208.847	0	208.847	3,2
Toplam Yükümlülükler	5.149.058	3.842.100	8.991.158	100,0	3.993.910	2.472.296	6.466.207	100,0

Yabancı Sermayeli Bankalar

Bilanço Dışı Yükümlülükler

(Milyon TL)

	Aralık 2025		Toplam	Aralık 2024		
	TP	YP		TP	YP	Toplam
Garanti ve Kefaletler	867.958	813.392	1.681.349	587.699	523.144	1.110.843
Teminat Mektupları	758.120	489.584	1.247.704	519.029	334.983	854.012
Banka Kredileri	14.322	38.402	52.725	7.082	21.698	28.780
Akreditifler	6.534	193.317	199.851	3.755	126.638	130.393
Garanti Verilen Prefinansmanlar	0	0	0	0	0	0
Cirolar	40.932	0	40.932	21.488	0	21.488
Diğer Garanti ve Kefaletler	48.049	92.088	140.138	36.347	39.824	76.170
Taahhütler	5.389.420	367.820	5.757.241	2.936.089	216.150	3.152.238
Cayılamaz Taahhütler	5.259.472	358.513	5.617.985	2.803.810	207.223	3.011.033
Cayılabilir Taahhütler	129.949	9.307	139.256	132.279	8.926	141.205
Türev Finansal Araçlar	2.095.201	5.993.015	8.088.217	1.312.556	3.570.793	4.883.348
Riskten Korunma Amaçlı Türev Finansal Araçlar	129.557	439.419	568.976	101.166	316.469	417.635
Alım Satım Amaçlı İşlemler	1.965.645	5.553.596	7.519.241	1.211.390	3.254.323	4.465.713
Emanet ve Rehinli Kıymetler	22.765.068	16.302.297	39.067.364	15.812.255	11.339.785	27.152.040
Emanet Kıymetler	2.344.881	2.788.575	5.133.456	1.846.685	1.423.069	3.269.754
Rehinli Kıymetler	17.397.432	12.169.719	29.567.151	11.937.443	8.976.450	20.913.893
Kabul Edilen Avaller ve Kefaletler	3.022.754	1.344.003	4.366.757	2.028.127	940.266	2.968.392
Toplam Bilanço Dışı Hesaplar	31.117.647	23.476.524	54.594.171	20.648.599	15.649.871	36.298.470

Gelir ve Gider Kalemleri

(Milyon TL)

	Aralık 2025	Aralık 2024
Faiz Gelirleri	1.774.304	1.262.969
Kredilerden Alınan Faizler	1.169.235	837.051
Zorunlu Karşılıklardan Alınan Faizler	162.481	85.160
Bankalardan Alınan Faizler	134.746	69.917
Para Piyasası İşlemlerinden Alınan Faizler	25.535	34.969
Menkul Değerlerden Alınan Faizler	261.400	221.283
Diğer Faiz Gelirleri	20.907	14.590
Faiz Giderleri	1.316.836	986.371
Mevduata Verilen Faizler	1.108.230	848.080
Kullanılan Kredilere Verilen Faizler	61.283	52.268
Para Piyasası İşlemlerine Verilen Faizler	100.225	55.893
İhraç Edilen Menkul Kıymetlere Verilen Faizler	28.893	15.318
Diğer Faiz Giderleri	18.205	14.812
Net Faiz Geliri/Gideri	457.468	276.598
Net Ücret ve Komisyon Gelirleri/Giderleri	266.773	179.646
Alınan Ücret ve Komisyonlar	380.645	259.751
Verilen Ücret ve Komisyonlar (-)	113.873	80.105
Temettü Gelirleri	649	347
Ticari Kar/Zarar (Net)	-52.543	-15.812
Sermaye Piyasası İşlemleri Kâr/Zararı	10.223	6.604
Türev Finansal İşlemlerden Kar/Zarar	-3.433	-38.619
Kambiyo İşlemleri Kâr/Zararı	-59.333	16.204
Diğer Faaliyet Gelirleri	66.079	57.986
Faaliyet Brüt Karı	738.425	498.764
Beklenen Zarar Karşılıkları Giderleri (-) (TFRS 9 uygulayan b.)	143.353	75.865
Diğer Karşılık Giderleri (-) (TFRS 9 uygulayan b.)	3.622	3.229
Kredi Karşılıkları (-) (TFRS 9 uygulamayan b.)	6	6
Personel Giderleri (-)	126.928	86.784
Diğer Faaliyet Giderleri (-)	191.037	116.273
Net Faaliyet Karı/Zararı	273.479	216.607
Birleşme İşlemi Sonrası Gelir Olarak Kaydedilen Fazlalık Tutarı	0	0
Özkaynak Yöntemi Uygulanan Ortaklıklardan Kar/Zarar	62.448	43.217
Net Parasal Pozisyon Kar/Zararı	0	0
Sürdürülen Faaliyetler Vergi Öncesi Kar/Zarar	335.928	259.824
Sürdürülen Faaliyetler Vergi Karşılığı (±)	-72.085	-50.977
Sürdürülen Faaliyetler Dönem Net Kar/Zararı	263.842	208.847
Durdurulan Faaliyetler Dönem Net Kar/Zararı	0	0
Net Dönem Karı / Zararı	263.842	208.847

Rasyolar

(%)

	Aralık 2025	Aralık 2024
Sermaye Yeterliliği		
Sermaye Yeterliliği Oranı	21,3	21,4
Özkaynaklar / Toplam Varlıklar	11,2	11,1
(Özkaynaklar - Duran Varlıklar) / Toplam Varlıklar	6,1	6,4
Net Bilanço Pozisyonu / Özkaynaklar	-57,3	-29,6
(Net Bilanço Pozisyonu + Net Nazım Hesap Pozisyonu) / Özkaynaklar	3,4	2,5
Bilanço Yapısı		
TP Varlıklar / Toplam Varlıklar	63,6	65,0
TP Yükümlülükler / Toplam Yükümlülükler	57,3	61,8
YP Varlıklar / YP Yükümlülükler	85,2	91,4
TP Mevduat / Toplam Mevduat	62,0	68,0
TP Krediler / Toplam Krediler	67,7	67,0
Toplam Mevduat / Toplam Varlıklar	61,3	62,1
Alınan Krediler / Toplam Varlıklar	9,6	9,3
Aktif Kalitesi		
Finansal Varlıklar (net) / Toplam Varlıklar	30,2	30,0
Toplam Krediler / Toplam Varlıklar	57,0	55,7
Toplam Krediler / Toplam Mevduat	92,9	89,6
Duran Varlıklar / Toplam Varlıklar	5,1	4,7
Donuk Alacaklar / Toplam Krediler	3,7	2,5
Tüketici Kredileri / Toplam Krediler	36,1	35,0
Likidite		
Likit Varlıklar / Toplam Varlıklar	22,2	21,9
Likit Varlıklar / Kısa Vadeli Yükümlülükler	36,9	37,0
TP Likit Varlıklar / Toplam Varlıklar	10,2	11,4
Karlılık		
Ortalama Aktif Karlılığı	3,2	3,6
Ortalama Özkaynak Karlılığı	29,8	33,1
Sürdürülen Faaliyeler Dönem Net Kar (Zarar) / Toplam Varlıklar	2,9	3,2
Gelir-Gider Yapısı		
Karşılık Sonrası Net Faiz Geliri / Toplam Varlıklar	3,5	3,1
Karşılık Sonrası Net Faiz Geliri / Faaliyet Brüt Karı	42,0	39,6
Faiz Dışı Gelirler (net) / Toplam Varlıklar	3,1	3,4
Diğer Faaliyet Giderleri / Toplam Varlıklar	2,1	1,8
Personel Giderleri / Diğer Faaliyet Giderleri	66,4	74,6
Faiz Dışı Gelirler (net) / Diğer Faaliyet Giderleri	147,1	191,1

Kalkınma ve Yatırım Bankaları

Varlıklar

(Milyon TL)

	Aralık 2025			%	Aralık 2024			%
	TP	YP	Toplam	Dağ.	TP	YP	Toplam	Dağ.
Finansal Varlıklar (Net)	646.698	203.900	850.598	29,5	389.166	156.060	545.226	29,0
Nakit ve Nakit Benzerleri	522.715	121.736	644.451	22,3	327.316	86.724	414.040	22,1
Nakit Değerler ve Merkez Bankası	134.511	36.357	170.868	5,9	30.382	19.212	49.594	2,6
Bankalar	329.963	85.389	415.351	14,4	268.051	67.520	335.571	17,9
Para Piyasalarından Alacaklar	58.457	0	58.457	2,0	29.053	0	29.053	1,5
Beklenen Zarar Karşılıkları (-) (TFRS 9 uygulayan b.)	-216	-10	-226	0,0	-170	-8	-178	0,0
Gerçeğe Uygun Değer Farkı K/Z Yansıtılan FV	33.121	2.441	35.562	1,2	16.817	2.894	19.711	1,0
Devlet Borçlanma Senetleri	285	61	347	0,0	209	404	613	0,0
Sermayede Payı Temsil Eden Menkul Değerler	4.745	588	5.333	0,2	416	364	781	0,0
Diğer Finansal Varlıklar	28.090	1.792	29.883	1,0	16.192	2.126	18.318	1,0
Gerçeğe Uyg.D.Farkı Diğer Kaps. Gelire Yans. FV	89.249	77.182	166.431	5,8	43.271	61.276	104.547	5,6
Devlet Borçlanma Senetleri	80.197	41.831	122.028	4,2	34.603	31.905	66.508	3,5
Sermayede Payı Temsil Eden Menkul Değerler	1.389	6.724	8.112	0,3	1.027	4.834	5.861	0,3
Diğer Finansal Varlıklar	7.663	28.627	36.291	1,3	7.642	24.537	32.178	1,7
Türev Finansal Varlıklar	1.613	2.541	4.154	0,1	1.762	5.166	6.927	0,4
Türev FV Gerçeğe Uygun Değer Farkı K/Z Yan.Kısmı	1.613	2.362	3.975	0,1	1.762	4.454	6.216	0,3
Türev FV Ger.Uyg.D.Farkı Diğ.Kaps.Gel.Yans.Kısmı	0	179	179	0,0	0	712	712	0,0
İtfa Edilmiş Maliyeti ile Ölçülen FV (Net)	694.361	1.170.560	1.864.921	64,6	427.983	825.867	1.253.849	66,8
Krediler	669.695	1.131.663	1.801.358	62,4	404.495	795.907	1.200.402	63,9
Kiralama İşlemlerinden Alacaklar	872	1.955	2.827	0,1	582	1.170	1.752	0,1
Factoring Alacakları	0	123	123	0,0	0	0	0	0,0
İtfa Edilmiş Maliyeti ile Ölçülen Diğer FV	32.363	43.259	75.622	2,6	29.980	33.438	63.418	3,4
Devlet Borçlanma Senetleri	31.772	29.067	60.839	2,1	29.270	24.789	54.059	2,9
Diğer Finansal Varlıklar	591	14.192	14.783	0,5	709	8.650	9.359	0,5
Beklenen Zarar Karşılık. (-) (TFRS 9 uygulayan b.)	8.887	6.439	15.326	0,5	7.074	4.649	11.723	0,6
Donuk Alacaklar (TFRS 9 uygulamayan b.)	740	0	740	0,0	1	0	1	0,0
Özel Karşılıklar (-) (TFRS 9 uygulamayan b.)	421	0	421	0,0	1	0	1	0,0
Satış Amaç. Elde Tut. ve Dur. Faal. İliş.Dur.V. (Net)	242	0	242	0,0	103	0	103	0,0
Satış Amaçlı	242	0	242	0,0	98	0	98	0,0
Durdurulan Faaliyetlere İlişkin	0	0	0	0,0	5	0	5	0,0
Ortaklık Yatırımları	16.923	7	16.930	0,6	11.430	7	11.437	0,6
İştirakler (Net)	5.889	7	5.897	0,2	4.498	7	4.506	0,2
Özkaynak Yöntemine Göre Değerlenenler	5.508	0	5.508	0,2	4.201	0	4.201	0,2
Konsolide Edilmeyenler	381	7	388	0,0	297	7	304	0,0
Bağlı Ortaklıklar (Net)	11.034	0	11.034	0,4	6.932	0	6.932	0,4
Konsolide Edilmeyen Mali Ortaklıklar	9.562	0	9.562	0,3	6.074	0	6.074	0,3
Konsolide Edilmeyen Mali Olmayan Ortaklıklar	1.472	0	1.472	0,1	858	0	858	0,0
Birlikte Kontrol Edilen Ortaklıklar (iş ortak.)(Net)	0	0	0	0,0	0	0	0	0,0
Özkaynak Yöntemine Göre Değerlenenler	0	0	0	0,0	0	0	0	0,0
Konsolide Edilmeyenler	0	0	0	0,0	0	0	0	0,0
Maddi Duran Varlıklar (Net)	6.211	0	6.211	0,2	4.424	0	4.424	0,2
Maddi Olmayan Duran Varlıklar (Net)	3.936	0	3.936	0,1	2.760	0	2.760	0,1
Şerefiye	0	0	0	0,0	0	0	0	0,0
Diğer	3.936	0	3.936	0,1	2.760	0	2.760	0,1
Yatırım Amaçlı Gayrimenkuller (Net)	34.854	0	34.854	1,2	5.006	0	5.006	0,3
Cari Vergi Varlığı	780	0	780	0,0	120	0	120	0,0
Ertelenmiş Vergi Varlığı	4.546	0	4.546	0,2	4.684	0	4.684	0,2
Diğer Aktifler	97.640	4.819	102.459	3,6	46.563	3.137	49.699	2,6
Toplam Varlıklar	1.506.192	1.379.287	2.885.479	100,0	892.240	985.070	1.877.310	100,0

Yükümlülükler

(Milyon TL)

	Aralık 2025			%	Aralık 2024			%
	TP	YP	Toplam	Dağ.	TP	YP	Toplam	Dağ.
Mevduat	0	0	0	0,0	0	0	0	0,0
Alınan Krediler	451.957	899.032	1.350.989	46,8	288.871	619.206	908.077	48,4
Para Piyasalarına Borçlar	28.545	44.120	72.665	2,5	18.339	31.804	50.143	2,7
İhraç Edilen Menkul Kıymetler (Net)	49.004	318.965	367.969	12,8	26.788	221.965	248.754	13,3
Bonolar	40.839	37.321	78.160	2,7	21.784	44.027	65.811	3,5
Varlığa Dayalı Menkul Kıymetler	0	0	0	0,0	0	0	0	0,0
Tahviller	8.164	281.644	289.808	10,0	5.004	177.938	182.943	9,7
Fonlar	405.900	80.710	486.610	16,9	231.216	56.957	288.173	15,4
Müstakriz Fonları	14.647	13.753	28.399	1,0	6.601	10.006	16.607	0,9
Diğer	391.253	66.957	458.210	15,9	224.616	46.950	271.566	14,5
Gerçeğe Uygun Değer Farkı K/Z Yansıtılan FY	0	0	0	0,0	0	0	0	0,0
Türev Finansal Yükümlülükler	882	6.417	7.298	0,3	547	2.284	2.831	0,2
Türev FY Gerçeğe Uygun Değer Farkı K/Z Yans. Kısmı	882	6.192	7.074	0,2	547	2.212	2.760	0,1
Türev FY Ger.Uyg.Değ.Farkı Diğ.Kaps.Gelire Yans. Kısmı	0	225	225	0,0	0	71	72	0,0
Factoring Yükümlülükleri	0	0	0	0,0	0	0	0	0,0
Kiralama İşlemlerinden Yükümlülükler (Net)	1.072	252	1.324	0,0	813	0	813	0,0
Karşılıklar	11.010	918	11.929	0,4	9.089	552	9.642	0,5
Genel Karşılıklar (TFRS 9 uygulamayan b.)	1.466	221	1.686	0,1	344	125	468	0,0
Yeniden Yapılanma Karşılığı	13	0	13	0,0	0	0	0	0,0
Çalışan Hakları Karşılığı	4.214	182	4.397	0,2	3.265	133	3.398	0,2
Sigorta Teknik Karşılıkları (Net)	9	0	9	0,0	0	0	0	0,0
Diğer Karşılıklar	5.308	515	5.824	0,2	5.480	295	5.775	0,3
Cari Vergi Borcu	11.585	0	11.585	0,4	6.538	0	6.538	0,3
Ertelenmiş Vergi Borcu	5	0	5	0,0	65	0	65	0,0
Satış Amaç.Elde Tut.ve Dur..Faal.İliş. DV Borçları (Net)	0	0	0	0,0	0	0	0	0,0
Satış Amaçlı	0	0	0	0,0	0	0	0	0,0
Durdurulan Faaliyetlere İlişkin	0	0	0	0,0	0	0	0	0,0
Sermaye Benzeri Borçlanma Araçları	10.334	20.719	31.053	1,1	8.520	14.973	23.493	1,3
Krediler	7.330	4.514	11.844	0,4	5.517	3.450	8.966	0,5
Diğer Borçlanma Araçları	3.004	16.205	19.209	0,7	3.003	11.524	14.527	0,8
Diğer Yükümlülükler	15.046	83.811	98.858	3,4	10.164	49.662	59.826	3,2
Özkaynaklar	442.546	2.649	445.195	15,4	278.399	556	278.955	14,9
Ödenmiş Sermaye	214.193	0	214.193	7,4	130.425	0	130.425	6,9
Sermaye Yedekleri	2.137	0	2.137	0,1	1.959	0	1.959	0,1
Hisse Senedi İhraç Primleri	59	0	59	0,0	59	0	59	0,0
Hisse Senedi İptal Kârları	0	0	0	0,0	0	0	0	0,0
Diğer Sermaye Yedekleri	2.078	0	2.078	0,1	1.901	0	1.901	0,1
K/Z'da Yen.Sınıf.mayacak Bir.Diğ.Kaps.Gel./Gid.	6.725	1.089	7.814	0,3	4.794	260	5.055	0,3
K/Z'da Yen.Sınıf.dırılacak Bir.Diğ.Kaps.Gel./Gid.	-1.193	1.561	368	0,0	-86	295	210	0,0
Kâr Yedekleri	89.127	0	89.127	3,1	49.671	0	49.671	2,6
Yasal Yedekler	9.669	0	9.669	0,3	5.237	0	5.237	0,3
Statü Yedekleri	16.754	0	16.754	0,6	6.084	0	6.084	0,3
Olağanüstü Yedekler	61.904	0	61.904	2,1	37.348	0	37.348	2,0
Diğer Kâr Yedekleri	800	0	800	0,0	1.002	0	1.002	0,1
Kâr veya Zarar	131.556	0	131.556	4,6	91.635	0	91.635	4,9
Geçmiş Yıllar Kâr veya Zararları	3.415	0	3.415	0,1	1.661	0	1.661	0,1
Dönem Net Kâr veya Zararı	128.141	0	128.141	4,4	89.975	0	89.975	4,8
Toplam Yükümlülükler	1.427.886	1.457.593	2.885.479	100,0	879.351	997.959	1.877.310	100,0

Kalkınma ve Yatırım Bankaları

Bilanço Dışı Yükümlülükler

(Milyon TL)

	Aralık 2025			Aralık 2024		
	TP	YP	Toplam	TP	YP	Toplam
Garanti ve Kefaletler	251.329	171.629	422.958	208.631	115.111	323.742
Teminat Mektupları	103.045	32.713	135.757	98.025	18.531	116.556
Banka Kredileri	0	570	570	0	131	131
Akreditifler	0	23.015	23.015	642	14.729	15.371
Garanti Verilen Prefinansmanlar	0	0	0	0	0	0
Cirolar	0	0	0	0	0	0
Diğer Garanti ve Kefaletler	148.284	115.332	263.616	109.965	81.718	191.683
Taahhütler	557.119	334.568	891.688	163.788	212.458	376.246
Cayılamaz Taahhütler	67.417	121.687	189.105	23.642	62.563	86.204
Cayılabilir Taahhütler	489.702	212.881	702.583	140.147	149.895	290.041
Türev Finansal Araçlar	163.599	877.280	1.040.880	102.210	528.693	630.903
Riskten Korunma Amaçlı Türev Finansal Araçlar	0	420.493	420.493	0	200.317	200.317
Alım Satım Amaçlı İşlemler	163.599	456.787	620.387	102.210	328.375	430.586
Emanet ve Rehinli Kıymetler	18.222.879	10.946.143	29.169.022	12.426.186	5.836.177	18.262.363
Emanet Kıymetler	14.825.871	85.941	14.911.812	10.331.387	51.354	10.382.741
Rehinli Kıymetler	2.276.867	4.137.682	6.414.549	1.340.442	3.019.273	4.359.715
Kabul Edilen Avaller ve Kefaletler	1.120.141	6.722.521	7.842.662	754.357	2.765.551	3.519.908
Toplam Bilanço Dışı Hesaplar	19.194.926	12.329.621	31.524.547	12.900.815	6.692.438	19.593.254

Gelir ve Gider Kalemleri

(Milyon TL)

	Aralık 2025	Aralık 2024
Faiz Gelirleri	368.845	264.618
Kredilerden Alınan Faizler	228.583	168.043
Zorunlu Karşılıklardan Alınan Faizler	17	751
Bankalardan Alınan Faizler	71.746	48.689
Para Piyasası İşlemlerinden Alınan Faizler	22.187	17.390
Menkul Değerlerden Alınan Faizler	42.303	26.915
Diğer Faiz Gelirleri	4.007	2.831
Faiz Giderleri	194.983	144.955
Mevduata Verilen Faizler	0	0
Kullanılan Kredilere Verilen Faizler	124.409	104.063
Para Piyasası İşlemlerine Verilen Faizler	10.948	6.480
İhraç Edilen Menkul Kıymetlere Verilen Faizler	36.124	24.815
Diğer Faiz Giderleri	23.502	9.597
Net Faiz Geliri/Gideri	173.861	119.663
Net Ücret ve Komisyon Gelirleri/Giderleri	17.624	13.471
Alınan Ücret ve Komisyonlar	23.986	18.754
Verilen Ücret ve Komisyonlar (-)	6.361	5.283
Temettü Gelirleri	1.029	441
Ticari Kar/Zarar (Net)	7.166	33
Sermaye Piyasası İşlemleri Kâr/Zararı	16.102	5.741
Türev Finansal İşlemlerden Kar/Zarar	-30.580	-2.734
Kambiyo İşlemleri Kâr/Zararı	21.644	-2.975
Diğer Faaliyet Gelirleri	15.220	6.004
Faaliyet Brüt Karı	214.901	139.612
Beklenen Zarar Karşılıkları Giderleri (-) (TFRS 9 uygulayan b.)	7.370	2.574
Diğer Karşılık Giderleri (-) (TFRS 9 uygulayan b.)	3.060	2.619
Kredi Karşılıkları (-) (TFRS 9 uygulamayan b.)	1.707	323
Personel Giderleri (-)	22.206	14.470
Diğer Faaliyet Giderleri (-)	25.957	12.837
Net Faaliyet Karı/Zararı	154.601	106.787
Birleşme İşlemi Sonrası Gelir Olarak Kaydedilen Fazlalık Tutarı	8	0
Özkaynak Yöntemi Uygulanan Ortaklıklardan Kar/Zarar	2.483	2.280
Net Parasal Pozisyon Kar/Zararı	0	0
Sürdürülen Faaliyetler Vergi Öncesi Kar/Zarar	157.092	109.067
Sürdürülen Faaliyetler Vergi Karşılığı (±)	-28.951	-19.093
Sürdürülen Faaliyetler Dönem Net Kar/Zararı	128.141	89.975
Durdurulan Faaliyetler Dönem Net Kar/Zararı	0	0
Net Dönem Karı / Zararı	128.141	89.975

Rasyolar

(%)

	Aralık 2025	Aralık 2024
Sermaye Yeterliliği		
Sermaye Yeterliliği Oranı	26,6	24,8
Özkaynaklar / Toplam Varlıklar	15,4	14,9
(Özkaynaklar - Duran Varlıklar) / Toplam Varlıklar	13,3	13,6
Net Bilanço Pozisyonu / Özkaynaklar	-15,9	-5,4
(Net Bilanço Pozisyonu + Net Nazım Hesap Pozisyonu) / Özkaynaklar	-0,6	0,9
Bilanço Yapısı		
TP Varlıklar / Toplam Varlıklar	52,2	47,5
TP Yükümlülükler / Toplam Yükümlülükler	49,5	46,8
YP Varlıklar / YP Yükümlülükler	94,6	98,7
TP Mevduat / Toplam Mevduat	-	-
TP Krediler / Toplam Krediler	37,2	33,7
Toplam Mevduat / Toplam Varlıklar	0,0	0,0
Alınan Krediler / Toplam Varlıklar	46,8	48,4
Aktif Kalitesi		
Finansal Varlıklar (net) / Toplam Varlıklar	29,5	29,0
Toplam Krediler / Toplam Varlıklar	62,4	63,9
Toplam Krediler / Toplam Mevduat	-	-
Duran Varlıklar / Toplam Varlıklar	2,2	1,3
Donuk Alacaklar / Toplam Krediler	0,5	0,5
Tüketici Kredileri / Toplam Krediler	1,3	1,1
Likidite		
Likit Varlıklar / Toplam Varlıklar	22,3	22,1
Likit Varlıklar / Kısa Vadeli Yükümlülükler	87,8	94,4
TP Likit Varlıklar / Toplam Varlıklar	18,1	17,4
Karlılık		
Ortalama Aktif Karlılığı	5,1	5,3
Ortalama Özkaynak Karlılığı	34,3	38,6
Sürdürülen Faaliyeler Dönem Net Kar (Zarar) / Toplam Varlıklar	4,4	4,8
Gelir-Gider Yapısı		
Karşılık Sonrası Net Faiz Geliri / Toplam Varlıklar	5,6	6,1
Karşılık Sonrası Net Faiz Geliri / Faaliyet Brüt Karı	75,3	81,8
Faiz Dışı Gelirler (net) / Toplam Varlıklar	1,4	1,1
Diğer Faaliyet Giderleri / Toplam Varlıklar	0,9	0,7
Personel Giderleri / Diğer Faaliyet Giderleri	85,5	112,7
Faiz Dışı Gelirler (net) / Diğer Faaliyet Giderleri	158,1	155,4

Banka Bilanço Bilgileri

Mevduat Bankaları

- **Kamusal Sermayeli Bankalar**
- **Özel Sermayeli Bankalar**
- **Tasarruf Mevduatı Sigorta Fonuna Devredilen Bankalar**
- **Yabancı Sermayeli Bankalar**

Kamusal Sermayeli Bankalar

Türkiye Cumhuriyeti Ziraat Bankası A.Ş.

Varlıklar

(Milyon TL)

	Aralık 2025			%	Aralık 2024			%
	TP	YP	Toplam	Dağ.	TP	YP	Toplam	Dağ.
Finansal Varlıklar (Net)	1.612.818	1.818.698	3.431.516	40,5	937.441	998.066	1.935.507	35,9
Nakit ve Nakit Benzerleri	779.600	985.049	1.764.648	20,8	452.892	504.343	957.235	17,8
Nakit Değerler ve Merkez Bankası	472.162	702.023	1.174.184	13,9	415.540	443.598	859.138	16,0
Bankalar	29.114	283.040	312.154	3,7	11.348	60.763	72.111	1,3
Para Piyasalarından Alacaklar	278.331	0	278.331	3,3	26.006	0	26.006	0,5
Beklenen Zarar Karşılıkları (-) (TFRS 9 uygulayan b.)	-7	-14	-21	0,0	-3	-18	-21	0,0
Gerçeğe Uygun Değer Farkı K/Z Yansıtılan FV	27.858	220.323	248.181	2,9	14.763	81.343	96.106	1,8
Devlet Borçlanma Senetleri	780	215.613	216.393	2,6	441	77.052	77.494	1,4
Sermayede Payı Temsil Eden Menkul Değerler	0	0	0	0,0	0	0	0	0,0
Diğer Finansal Varlıklar	27.078	4.710	31.788	0,4	14.321	4.291	18.612	0,3
Gerçeğe Uyg.D.Farkı Diğer Kaps. Gelire Yans. FV	782.380	603.219	1.385.599	16,4	458.953	409.465	868.417	16,1
Devlet Borçlanma Senetleri	778.638	589.460	1.368.099	16,1	455.518	407.810	863.328	16,0
Sermayede Payı Temsil Eden Menkul Değerler	3.741	274	4.016	0,0	3.434	194	3.629	0,1
Diğer Finansal Varlıklar	0	13.484	13.484	0,2	0	1.461	1.461	0,0
Türev Finansal Varlıklar	22.980	10.107	33.088	0,4	10.834	2.915	13.750	0,3
Türev FV Gerçeğe Uygun Değer Farkı K/Z Yan.Kısmı	22.980	10.107	33.088	0,4	10.834	2.915	13.750	0,3
Türev FV Ger.Uyg.D.Farkı Diğ.Kaps.Gel.Yans.Kısmı	0	0	0	0,0	0	0	0	0,0
İtfa Edilmiş Maliyeti ile Ölçülen FV (Net)	3.083.428	1.486.403	4.569.831	53,9	2.134.849	1.007.806	3.142.656	58,4
Krediler	2.745.570	1.494.182	4.239.752	50,0	1.848.428	1.017.759	2.866.187	53,2
Kiralama İşlemlerinden Alacaklar	0	0	0	0,0	0	0	0	0,0
Factoring Alacakları	0	0	0	0,0	0	0	0	0,0
İtfa Edilmiş Maliyeti ile Ölçülen Diğer FV	403.072	35.650	438.722	5,2	332.086	31.391	363.476	6,7
Devlet Borçlanma Senetleri	402.938	19.835	422.773	5,0	328.905	19.100	348.004	6,5
Diğer Finansal Varlıklar	134	15.814	15.949	0,2	3.181	12.291	15.472	0,3
Beklenen Zarar Karşılık. (-) (TFRS 9 uygulayan b.)	65.214	43.429	108.643	1,3	45.665	41.343	87.008	1,6
Donuk Alacaklar (TFRS 9 uygulamayan b.)	0	0	0	0,0	0	0	0	0,0
Özel Karşılıklar (-) (TFRS 9 uygulamayan b.)	0	0	0	0,0	0	0	0	0,0
Satış Amaç. Elde Tut. ve Dur. Faal. İliş.Dur.V. (Net)	13.149	0	13.149	0,2	6.013	0	6.013	0,1
Satış Amaçlı	13.149	0	13.149	0,2	6.013	0	6.013	0,1
Durdurulan Faaliyetlere İlişkin	0	0	0	0,0	0	0	0	0,0
Ortaklık Yatırımları	148.431	36.169	184.600	2,2	97.897	21.645	119.543	2,2
İştirakler (Net)	765	0	765	0,0	336	0	336	0,0
Özkaynak Yöntemine Göre Değerlenenler	0	0	0	0,0	0	0	0	0,0
Konsolide Edilmeyenler	765	0	765	0,0	336	0	336	0,0
Bağlı Ortaklıklar (Net)	147.665	34.954	182.619	2,2	97.561	20.864	118.425	2,2
Konsolide Edilmeyen Mali Ortaklıklar	137.313	34.954	172.267	2,0	96.833	20.864	117.697	2,2
Konsolide Edilmeyen Mali Olmayan Ortaklıklar	10.352	0	10.352	0,1	728	0	728	0,0
Birlikte Kontrol Edilen Ortaklıklar (iş ortak.)(Net)	0	1.216	1.216	0,0	0	781	781	0,0
Özkaynak Yöntemine Göre Değerlenenler	0	0	0	0,0	0	0	0	0,0
Konsolide Edilmeyenler	0	1.216	1.216	0,0	0	781	781	0,0
Maddi Duran Varlıklar (Net)	65.803	351	66.155	0,8	39.540	219	39.759	0,7
Maddi Olmayan Duran Varlıklar (Net)	11.159	121	11.280	0,1	6.395	91	6.486	0,1
Şerefiye	0	0	0	0,0	0	0	0	0,0
Diğer	11.159	121	11.280	0,1	6.395	91	6.486	0,1
Yatırım Amaçlı Gayrimenkuller (Net)	0	0	0	0,0	0	0	0	0,0
Cari Vergi Varlığı	0	203	203	0,0	0	30	30	0,0
Ertelenmiş Vergi Varlığı	35.568	2	35.570	0,4	40.370	0	40.370	0,7
Diğer Aktifler	157.787	3.884	161.671	1,9	85.483	9.013	94.496	1,8
Toplam Varlıklar	5.128.142	3.345.832	8.473.974	100,0	3.347.990	2.036.870	5.384.860	100,0

Yükümlülükler

(Milyon TL)

	Aralık 2025			%	Aralık 2024			%
	TP	YP	Toplam	Dağ.	TP	YP	Toplam	Dağ.
Mevduat	3.321.298	2.084.097	5.405.395	63,8	2.419.950	1.339.710	3.759.660	69,8
Alınan Krediler	138.451	661.574	800.024	9,4	118.684	370.195	488.878	9,1
Para Piyasalarına Borçlar	372.710	269.445	642.155	7,6	72.993	113.355	186.348	3,5
İhraç Edilen Menkul Kıymetler (Net)	0	343.247	343.247	4,1	0	172.986	172.986	3,2
Bonolar	0	0	0	0,0	0	96.864	96.864	1,8
Varlığa Dayalı Menkul Kıymetler	0	0	0	0,0	0	0	0	0,0
Tahviller	0	343.247	343.247	4,1	0	76.121	76.121	1,4
Fonlar	45	0	45	0,0	37	0	37	0,0
Müstakriz Fonları	0	0	0	0,0	0	0	0	0,0
Diğer	45	0	45	0,0	37	0	37	0,0
Gerçeğe Uygun Değer Farkı K/Z Yansıtılan FY	0	0	0	0,0	0	0	0	0,0
Türev Finansal Yükümlülükler	6.042	14.397	20.440	0,2	1.240	11.370	12.610	0,2
Türev FY Gerçeğe Uygun Değer Farkı K/Z Yans. Kısmı	6.042	14.397	20.440	0,2	1.240	11.370	12.610	0,2
Türev FY Ger.Uyg.Değ.Farkı Diğ.Kaps.Gelire Yans. Kısmı	0	0	0	0,0	0	0	0	0,0
Factoring Yükümlülükleri	0	0	0	0,0	0	0	0	0,0
Kiralama İşlemlerinden Yükümlülükler (Net)	8.468	102	8.569	0,1	5.839	86	5.924	0,1
Karşılıklar	23.594	3.511	27.105	0,3	27.003	3.558	30.561	0,6
Genel Karşılıklar (TFRS 9 uygulamayan b.)	0	0	0	0,0	0	0	0	0,0
Yeniden Yapılanma Karşılığı	0	0	0	0,0	0	0	0	0,0
Çalışan Hakları Karşılığı	13.486	0	13.486	0,2	10.450	0	10.450	0,2
Sigorta Teknik Karşılıkları (Net)	0	0	0	0,0	0	0	0	0,0
Diğer Karşılıklar	10.108	3.511	13.619	0,2	16.553	3.558	20.110	0,4
Cari Vergi Borcu	52.347	266	52.614	0,6	17.654	123	17.778	0,3
Ertelenmiş Vergi Borcu	0	0	0	0,0	0	0	0	0,0
Satış Amaç.Elde Tut.ve Dur..Faal.İliş. DV Borçları (Net)	0	0	0	0,0	0	0	0	0,0
Satış Amaçlı	0	0	0	0,0	0	0	0	0,0
Durdurulan Faaliyetlere İlişkin	0	0	0	0,0	0	0	0	0,0
Sermaye Benzeri Borçlanma Araçları	4.019	121.579	125.598	1,5	4.021	71.672	75.693	1,4
Krediler	4.019	0	4.019	0,0	4.021	0	4.021	0,1
Diğer Borçlanma Araçları	0	121.579	121.579	1,4	0	71.672	71.672	1,3
Diğer Yükümlülükler	209.998	107.720	317.719	3,7	139.168	23.508	162.676	3,0
Özkaynaklar	730.011	1.054	731.064	8,6	492.742	-21.034	471.708	8,8
Ödenmiş Sermaye	84.600	0	84.600	1,0	84.600	0	84.600	1,6
Sermaye Yedekleri	0	0	0	0,0	0	0	0	0,0
Hisse Senedi İhraç Primleri	0	0	0	0,0	0	0	0	0,0
Hisse Senedi İptal Kârları	0	0	0	0,0	0	0	0	0,0
Diğer Sermaye Yedekleri	0	0	0	0,0	0	0	0	0,0
K/Z'da Yen.Sınıf.mayacak Bir.Diğ.Kaps.Gel./Gid.	187.168	1.827	188.995	2,2	116.730	-3.899	112.831	2,1
K/Z'da Yen.Sınıf.dırılacak Bir.Diğ.Kaps.Gel./Gid.	-9.278	-773	-10.051	-0,1	-14.405	-17.134	-31.539	-0,6
Kâr Yedekleri	305.815	0	305.815	3,6	205.176	0	205.176	3,8
Yasal Yedekler	17.405	0	17.405	0,2	12.373	0	12.373	0,2
Statü Yedekleri	0	0	0	0,0	0	0	0	0,0
Olağanüstü Yedekler	288.410	0	288.410	3,4	192.803	0	192.803	3,6
Diğer Kâr Yedekleri	0	0	0	0,0	0	0	0	0,0
Kâr veya Zarar	161.706	0	161.706	1,9	100.640	0	100.640	1,9
Geçmiş Yıllar Kâr veya Zararları	240	0	240	0,0	3	0	3	0,0
Dönem Net Kâr veya Zararı	161.465	0	161.465	1,9	100.637	0	100.637	1,9
Toplam Yükümlülükler	4.866.983	3.606.991	8.473.974	100,0	3.299.331	2.085.528	5.384.860	100,0

Türkiye Cumhuriyeti Ziraat Bankası A.Ş.

Bilanço Dışı Yükümlülükler

(Milyon TL)

	Aralık 2025			Aralık 2024		
	TP	YP	Toplam	TP	YP	Toplam
Garanti ve Kefaletler	619.459	1.025.430	1.644.889	447.187	645.466	1.092.652
Teminat Mektupları	619.133	797.289	1.416.421	402.214	528.236	930.450
Banka Kredileri	101	9.748	9.849	218	5.924	6.142
Akreditifler	225	218.394	218.619	435	110.875	111.311
Garanti Verilen Prefinansmanlar	0	0	0	0	0	0
Cirolar	0	0	0	44.320	430	44.750
Diğer Garanti ve Kefaletler	0	0	0	0	0	0
Taahhütler	2.353.782	303.218	2.657.000	1.254.849	98.597	1.353.445
Cayılabilir Taahhütler	2.353.782	303.218	2.657.000	1.254.849	98.597	1.353.445
Cayılabilir Taahhütler	0	0	0	0	0	0
Türev Finansal Araçlar	273.075	1.402.776	1.675.850	91.537	1.034.750	1.126.287
Riskten Korunma Amaçlı Türev Finansal Araçlar	0	0	0	0	0	0
Alım Satım Amaçlı İşlemler	273.075	1.402.776	1.675.850	91.537	1.034.750	1.126.287
Emanet ve Rehinli Kıymetler	14.615.085	3.613.239	18.228.325	9.060.852	2.386.839	11.447.691
Emanet Kıymetler	2.143.235	711.216	2.854.451	1.586.218	443.172	2.029.390
Rehinli Kıymetler	12.469.015	2.852.435	15.321.450	7.471.904	1.915.734	9.387.637
Kabul Edilen Avaller ve Kefaletler	2.834	49.589	52.423	2.730	27.933	30.663
Toplam Bilanço Dışı Hesaplar	17.861.400	6.344.663	24.206.063	10.854.425	4.165.651	15.020.076

Gelir ve Gider Kalemleri

(Milyon TL)

	Aralık 2025	Aralık 2024
Faiz Gelirleri	1.442.812	946.562
Kredilerden Alınan Faizler	916.766	617.014
Zorunlu Karşılıklardan Alınan Faizler	128.401	61.537
Bankalardan Alınan Faizler	10.441	7.100
Para Piyasası İşlemlerinden Alınan Faizler	34.334	5.128
Menkul Değerlerden Alınan Faizler	350.912	254.644
Diğer Faiz Gelirleri	1.957	1.138
Faiz Giderleri	1.116.095	780.933
Mevduata Verilen Faizler	896.214	682.134
Kullanılan Kredilere Verilen Faizler	58.959	35.475
Para Piyasası İşlemlerine Verilen Faizler	130.466	47.132
İhraç Edilen Menkul Kıymetlere Verilen Faizler	23.530	12.618
Diğer Faiz Giderleri	6.926	3.574
Net Faiz Geliri/Gideri	326.717	165.629
Net Ücret ve Komisyon Gelirleri/Giderleri	88.092	69.022
Alınan Ücret ve Komisyonlar	158.889	113.169
Verilen Ücret ve Komisyonlar (-)	70.797	44.147
Temettü Gelirleri	1.324	1.110
Ticari Kar/Zarar (Net)	-41.845	-24.673
Sermaye Piyasası İşlemleri Kâr/Zararı	8.463	8.890
Türev Finansal İşlemlerden Kar/Zarar	-69.405	-58.739
Kambiyo İşlemleri Kâr/Zararı	19.097	25.176
Diğer Faaliyet Gelirleri	71.407	33.944
Faaliyet Brüt Karı	445.694	245.032
Beklenen Zarar Karşılıkları Giderleri (-) (TFRS 9 uygulayan b.)	67.857	27.765
Diğer Karşılık Giderleri (-) (TFRS 9 uygulayan b.)	197	198
Kredi Karşılıkları (-) (TFRS 9 uygulamayan b.)	0	0
Personel Giderleri (-)	57.911	38.005
Diğer Faaliyet Giderleri (-)	93.876	61.493
Net Faaliyet Karı/Zararı	225.854	117.571
Birleşme İşlemi Sonrası Gelir Olarak Kaydedilen Fazlalık Tutarı	0	0
Özkaynak Yöntemi Uygulanan Ortaklıklardan Kar/Zarar	0	0
Net Parasal Pozisyon Kar/Zararı	0	0
Sürdürülen Faaliyetler Vergi Öncesi Kar/Zarar	225.854	117.571
Sürdürülen Faaliyetler Vergi Karşılığı (±)	-64.388	-16.934
Sürdürülen Faaliyetler Dönem Net Kar/Zararı	161.465	100.637
Durdurulan Faaliyetler Dönem Net Kar/Zararı	0	0
Net Dönem Karı / Zararı	161.465	100.637

Rasyolar

(%)

	Aralık 2025	Aralık 2024
Sermaye Yeterliliği		
Sermaye Yeterliliği Oranı	18,6	18,6
Özkaynaklar / Toplam Varlıklar	8,6	8,8
(Özkaynaklar - Duran Varlıklar) / Toplam Varlıklar	5,4	5,6
Net Bilanço Pozisyonu / Özkaynaklar	-35,6	-14,8
(Net Bilanço Pozisyonu + Net Nazım Hesap Pozisyonu) / Özkaynaklar	-0,2	2,2
Bilanço Yapısı		
TP Varlıklar / Toplam Varlıklar	60,5	62,2
TP Yükümlülükler / Toplam Yükümlülükler	57,4	61,3
YP Varlıklar / YP Yükümlülükler	92,8	97,7
TP Mevduat / Toplam Mevduat	61,4	64,4
TP Krediler / Toplam Krediler	64,8	64,5
Toplam Mevduat / Toplam Varlıklar	63,8	69,8
Alınan Krediler / Toplam Varlıklar	9,4	9,1
Aktif Kalitesi		
Finansal Varlıklar (net) / Toplam Varlıklar	40,5	35,9
Toplam Krediler / Toplam Varlıklar	50,0	53,2
Toplam Krediler / Toplam Mevduat	78,4	76,2
Duran Varlıklar / Toplam Varlıklar	3,2	3,2
Donuk Alacaklar / Toplam Krediler	1,7	1,3
Tüketici Kredileri / Toplam Krediler	14,7	14,2
Likidite		
Likit Varlıklar / Toplam Varlıklar	20,8	17,8
Likit Varlıklar / Kısa Vadeli Yükümlülükler	31,6	28,6
TP Likit Varlıklar / Toplam Varlıklar	9,2	8,4
Karlılık		
Ortalama Aktif Karlılığı	2,2	2,1
Ortalama Özkaynak Karlılığı	26,3	24,9
Sürdürülen Faaliyeler Dönem Net Kar (Zarar) / Toplam Varlıklar	1,9	1,9
Gelir-Gider Yapısı		
Karşılık Sonrası Net Faiz Geliri / Toplam Varlıklar	3,1	2,6
Karşılık Sonrası Net Faiz Geliri / Faaliyet Brüt Karı	58,0	56,2
Faiz Dışı Gelirler (net) / Toplam Varlıklar	1,4	1,5
Diğer Faaliyet Giderleri / Toplam Varlıklar	1,1	1,1
Personel Giderleri / Diğer Faaliyet Giderleri	61,7	61,8
Faiz Dışı Gelirler (net) / Diğer Faaliyet Giderleri	126,7	129,1

Türkiye Halk Bankası A.Ş.

Varlıklar

(Milyon TL)

	Aralık 2025			%	Aralık 2024			%
	TP	YP	Toplam	Dağ.	TP	YP	Toplam	Dağ.
Finansal Varlıklar (Net)	560.228	727.471	1.287.699	30,0	478.754	394.368	873.122	29,0
Nakit ve Nakit Benzerleri	417.853	473.778	891.631	20,8	368.932	280.991	649.923	21,6
Nakit Değerler ve Merkez Bankası	397.940	449.659	847.599	19,7	356.953	266.164	623.117	20,7
Bankalar	20.139	24.119	44.257	1,0	12.143	14.827	26.970	0,9
Para Piyasalarından Alacaklar	0	0	0	0,0	0	0	0	0,0
Beklenen Zarar Karşılıkları (-) (TFRS 9 uygulayan b.)	-226	0	-226	0,0	-164	0	-164	0,0
Gerçeğe Uygun Değer Farkı K/Z Yansıtılan FV	9.598	103.154	112.753	2,6	1.105	56.490	57.595	1,9
Devlet Borçlanma Senetleri	0	102.616	102.616	2,4	2	56.220	56.222	1,9
Sermayede Payı Temsil Eden Menkul Değerler	0	0	0	0,0	0	0	0	0,0
Diğer Finansal Varlıklar	9.598	538	10.136	0,2	1.103	270	1.373	0,0
Gerçeğe Uyg.D.Farkı Diğer Kaps. Gelire Yans. FV	132.777	147.381	280.159	6,5	108.718	55.444	164.162	5,5
Devlet Borçlanma Senetleri	132.613	145.671	278.284	6,5	107.887	54.187	162.074	5,4
Sermayede Payı Temsil Eden Menkul Değerler	164	1.710	1.875	0,0	830	1.258	2.088	0,1
Diğer Finansal Varlıklar	0	0	0	0,0	0	0	0	0,0
Türev Finansal Varlıklar	0	3.157	3.157	0,1	0	1.442	1.442	0,0
Türev FV Gerçeğe Uygun Değer Farkı K/Z Yan.Kısmı	0	3.157	3.157	0,1	0	1.442	1.442	0,0
Türev FV Ger.Uyg.D.Farkı Diğ.Kaps.Gel.Yans.Kısmı	0	0	0	0,0	0	0	0	0,0
İtfa Edilmiş Maliyeti ile Ölçülen FV (Net)	2.043.410	679.449	2.722.859	63,4	1.530.380	449.872	1.980.252	65,8
Krediler	1.413.695	580.335	1.994.031	46,5	1.099.135	362.561	1.461.696	48,6
Kiralama İşlemlerinden Alacaklar	0	0	0	0,0	0	0	0	0,0
Factoring Alacakları	0	0	0	0,0	0	0	0	0,0
İtfa Edilmiş Maliyeti ile Ölçülen Diğer FV	694.821	99.114	793.935	18,5	474.075	87.311	561.386	18,7
Devlet Borçlanma Senetleri	694.821	99.114	793.935	18,5	471.666	87.311	558.977	18,6
Diğer Finansal Varlıklar	0	0	0	0,0	2.409	0	2.409	0,1
Beklenen Zarar Karşılık. (-) (TFRS 9 uygulayan b.)	65.106	0	65.106	1,5	42.829	0	42.829	1,4
Donuk Alacaklar (TFRS 9 uygulamayan b.)	0	0	0	0,0	0	0	0	0,0
Özel Karşılıklar (-) (TFRS 9 uygulamayan b.)	0	0	0	0,0	0	0	0	0,0
Satış Amaç. Elde Tut. ve Dur. Faal. İliş.Dur.V. (Net)	0	0	0	0,0	0	0	0	0,0
Satış Amaçlı	0	0	0	0,0	0	0	0	0,0
Durdurulan Faaliyetlere İlişkin	0	0	0	0,0	0	0	0	0,0
Ortaklık Yatırımları	71.622	34.473	106.094	2,5	17.672	25.587	43.259	1,4
İştirakler (Net)	651	4.146	4.797	0,1	311	3.324	3.634	0,1
Özkaynak Yöntemine Göre Değerlenenler	0	0	0	0,0	0	0	0	0,0
Konsolide Edilmeyenler	651	4.146	4.797	0,1	311	3.324	3.634	0,1
Bağlı Ortaklıklar (Net)	70.971	30.326	101.297	2,4	17.361	22.264	39.625	1,3
Konsolide Edilmeyen Mali Ortaklıklar	70.830	30.326	101.157	2,4	17.361	22.264	39.625	1,3
Konsolide Edilmeyen Mali Olmayan Ortaklıklar	141	0	141	0,0	0	0	0	0,0
Birlikte Kontrol Edilen Ortaklıklar (iş ortak.)(Net)	0	0	0	0,0	0	0	0	0,0
Özkaynak Yöntemine Göre Değerlenenler	0	0	0	0,0	0	0	0	0,0
Konsolide Edilmeyenler	0	0	0	0,0	0	0	0	0,0
Maddi Duran Varlıklar (Net)	45.456	70	45.527	1,1	28.246	68	28.314	0,9
Maddi Olmayan Duran Varlıklar (Net)	4.510	0	4.510	0,1	2.592	0	2.592	0,1
Şerefiye	0	0	0	0,0	0	0	0	0,0
Diğer	4.510	0	4.510	0,1	2.592	0	2.592	0,1
Yatırım Amaçlı Gayrimenkuller (Net)	27.262	0	27.262	0,6	5.078	0	5.078	0,2
Cari Vergi Varlığı	0	103	103	0,0	0	0	0	0,0
Ertelenmiş Vergi Varlığı	19.030	0	19.030	0,4	23.588	0	23.588	0,8
Diğer Aktifler	75.538	4.158	79.696	1,9	48.749	3.296	52.045	1,7
Toplam Varlıklar	2.847.057	1.445.724	4.292.781	100,0	2.135.058	873.192	3.008.250	100,0

Yükümlülükler

(Milyon TL)

	Aralık 2025			%	Aralık 2024			%
	TP	YP	Toplam	Dağ.	TP	YP	Toplam	Dağ.
Mevduat	2.216.157	1.270.962	3.487.119	81,2	1.610.319	771.436	2.381.754	79,2
Alınan Krediler	672	94.060	94.733	2,2	19.657	33.358	53.015	1,8
Para Piyasalarına Borçlar	117.479	109.006	226.485	5,3	161.195	85.792	246.987	8,2
İhraç Edilen Menkul Kıymetler (Net)	0	0	0	0,0	4.649	0	4.649	0,2
Bonolar	0	0	0	0,0	4.649	0	4.649	0,2
Varlığa Dayalı Menkul Kıymetler	0	0	0	0,0	0	0	0	0,0
Tahviller	0	0	0	0,0	0	0	0	0,0
Fonlar	443	0	443	0,0	927	0	927	0,0
Müstakriz Fonları	0	0	0	0,0	0	0	0	0,0
Diğer	443	0	443	0,0	927	0	927	0,0
Gerçeğe Uygun Değer Farkı K/Z Yansıtılan FY	0	0	0	0,0	0	0	0	0,0
Türev Finansal Yükümlülükler	0	2.778	2.778	0,1	0	2.493	2.493	0,1
Türev FY Gerçeğe Uygun Değer Farkı K/Z Yans. Kısmı	0	2.778	2.778	0,1	0	2.493	2.493	0,1
Türev FY Ger.Uyg.Değ.Farkı Diğ.Kaps.Gelire Yans. Kısmı	0	0	0	0,0	0	0	0	0,0
Factoring Yükümlülükleri	0	0	0	0,0	0	0	0	0,0
Kiralama İşlemlerinden Yükümlülükler (Net)	8.311	84	8.395	0,2	4.354	70	4.424	0,1
Karşılıklar	13.816	0	13.816	0,3	9.717	0	9.717	0,3
Genel Karşılıklar (TFRS 9 uygulamayan b.)	0	0	0	0,0	0	0	0	0,0
Yeniden Yapılanma Karşılığı	0	0	0	0,0	0	0	0	0,0
Çalışan Hakları Karşılığı	9.314	0	9.314	0,2	6.664	0	6.664	0,2
Sigorta Teknik Karşılıkları (Net)	0	0	0	0,0	0	0	0	0,0
Diğer Karşılıklar	4.502	0	4.502	0,1	3.053	0	3.053	0,1
Cari Vergi Borcu	17.225	1	17.226	0,4	9.006	1	9.007	0,3
Ertelenmiş Vergi Borcu	0	0	0	0,0	0	0	0	0,0
Satış Amaç.Elde Tut.ve Dur..Faal.İliş. DV Borçları (Net)	0	0	0	0,0	0	0	0	0,0
Satış Amaçlı	0	0	0	0,0	0	0	0	0,0
Durdurulan Faaliyetlere İlişkin	0	0	0	0,0	0	0	0	0,0
Sermaye Benzeri Borçlanma Araçları	50.404	42.955	93.359	2,2	50.184	0	50.184	1,7
Krediler	17.109	0	17.109	0,4	16.577	0	16.577	0,6
Diğer Borçlanma Araçları	33.295	42.955	76.250	1,8	33.607	0	33.607	1,1
Diğer Yükümlülükler	117.655	12.440	130.095	3,0	86.867	5.660	92.527	3,1
Özkaynaklar	207.176	11.157	218.333	5,1	141.259	11.305	152.565	5,1
Ödenmiş Sermaye	7.185	0	7.185	0,2	7.185	0	7.185	0,2
Sermaye Yedekleri	44.444	0	44.444	1,0	45.895	1.070	46.965	1,6
Hisse Senedi İhraç Primleri	44.465	0	44.465	1,0	44.465	0	44.465	1,5
Hisse Senedi İptal Kârları	0	0	0	0,0	0	0	0	0,0
Diğer Sermaye Yedekleri	-21	0	-21	0,0	1.430	1.070	2.500	0,1
K/Z'da Yen.Sınıf.mayacak Bir.Diğ.Kaps.Gel./Gid.	45.411	1.038	46.449	1,1	23.720	10.089	33.809	1,1
K/Z'da Yen.Sınıf.dırılacak Bir.Diğ.Kaps.Gel./Gid.	-5.319	10.120	4.801	0,1	-5.850	146	-5.704	-0,2
Kâr Yedekleri	70.309	0	70.309	1,6	54.396	0	54.396	1,8
Yasal Yedekler	5.515	0	5.515	0,1	4.686	0	4.686	0,2
Statü Yedekleri	0	0	0	0,0	0	0	0	0,0
Olağanüstü Yedekler	64.748	0	64.748	1,5	49.663	0	49.663	1,7
Diğer Kâr Yedekleri	47	0	47	0,0	47	0	47	0,0
Kâr veya Zarar	45.145	0	45.145	1,1	15.914	0	15.914	0,5
Geçmiş Yıllar Kâr veya Zararları	18.014	0	18.014	0,4	808	0	808	0,0
Dönem Net Kâr veya Zararı	27.131	0	27.131	0,6	15.105	0	15.105	0,5
Toplam Yükümlülükler	2.749.338	1.543.444	4.292.781	100,0	2.098.135	910.115	3.008.250	100,0

Türkiye Halk Bankası A.Ş.

Bilanço Dışı Yükümlülükler

(Milyon TL)

	Aralık 2025			Aralık 2024		
	TP	YP	Toplam	TP	YP	Toplam
Garanti ve Kefaletler	785.493	389.002	1.174.496	552.153	248.320	800.473
Teminat Mektupları	655.882	335.698	991.580	461.483	228.953	690.436
Banka Kredileri	73.467	5.080	78.547	54.059	1.139	55.198
Akreditifler	597	48.224	48.822	195	18.228	18.423
Garanti Verilen Prefinansmanlar	0	0	0	0	0	0
Cirolar	0	0	0	0	0	0
Diğer Garanti ve Kefaletler	55.547	0	55.547	36.416	0	36.416
Taahhütler	560.690	61.981	622.671	305.072	21.849	326.921
Cayılamaz Taahhütler	535.711	38.259	573.970	294.458	4.857	299.315
Cayılabilir Taahhütler	24.979	23.722	48.700	10.613	16.992	27.606
Türev Finansal Araçlar	140.257	396.369	536.626	80.769	239.618	320.387
Riskten Korunma Amaçlı Türev Finansal Araçlar	0	0	0	0	0	0
Alım Satım Amaçlı İşlemler	140.257	396.369	536.626	80.769	239.618	320.387
Emanet ve Rehinli Kıymetler	14.876.585	3.391.938	18.268.523	10.220.042	2.112.020	12.332.063
Emanet Kıymetler	7.263.430	1.060.478	8.323.908	4.628.645	452.717	5.081.362
Rehinli Kıymetler	7.613.155	2.331.460	9.944.615	5.591.398	1.659.303	7.250.701
Kabul Edilen Avaller ve Kefaletler	0	0	0	0	0	0
Toplam Bilanço Dışı Hesaplar	16.363.025	4.239.290	20.602.315	11.158.036	2.621.808	13.779.844

Gelir ve Gider Kalemleri

(Milyon TL)

	Aralık 2025	Aralık 2024
Faiz Gelirleri	901.955	665.005
Kredilerden Alınan Faizler	545.157	435.454
Zorunlu Karşılıklardan Alınan Faizler	81.307	45.155
Bankalardan Alınan Faizler	8.675	5.528
Para Piyasası İşlemlerinden Alınan Faizler	1.974	0
Menkul Değerlerden Alınan Faizler	264.515	178.336
Diğer Faiz Gelirleri	327	533
Faiz Giderleri	812.183	626.615
Mevduata Verilen Faizler	699.084	558.294
Kullanılan Kredilere Verilen Faizler	16.417	7.000
Para Piyasası İşlemlerine Verilen Faizler	70.669	51.810
İhraç Edilen Menkul Kıymetlere Verilen Faizler	17.870	5.927
Diğer Faiz Giderleri	8.143	3.584
Net Faiz Geliri/Gideri	89.772	38.390
Net Ücret ve Komisyon Gelirleri/Giderleri	60.312	39.367
Alınan Ücret ve Komisyonlar	85.619	57.603
Verilen Ücret ve Komisyonlar (-)	25.308	18.236
Temettü Gelirleri	58	1.061
Ticari Kar/Zarar (Net)	-13.051	-22.076
Sermaye Piyasası İşlemleri Kâr/Zararı	591	7.683
Türev Finansal İşlemlerden Kar/Zarar	10.401	-20.204
Kambiyo İşlemleri Kâr/Zararı	-24.043	-9.554
Diğer Faaliyet Gelirleri	21.652	18.538
Faaliyet Brüt Karı	158.742	75.280
Beklenen Zarar Karşılıkları Giderleri (-) (TFRS 9 uygulayan b.)	35.145	7.250
Diğer Karşılık Giderleri (-) (TFRS 9 uygulayan b.)	229	42
Kredi Karşılıkları (-) (TFRS 9 uygulamayan b.)	0	0
Personel Giderleri (-)	48.626	29.569
Diğer Faaliyet Giderleri (-)	56.023	29.910
Net Faaliyet Karı/Zararı	18.719	8.510
Birleşme İşlemi Sonrası Gelir Olarak Kaydedilen Fazlalık Tutarı	0	0
Özkaynak Yöntemi Uygulanan Ortaklıklardan Kar/Zarar	11.150	0
Net Parasal Pozisyon Kar/Zararı	0	0
Sürdürülen Faaliyetler Vergi Öncesi Kar/Zarar	29.870	8.510
Sürdürülen Faaliyetler Vergi Karşılığı (±)	-2.739	6.595
Sürdürülen Faaliyetler Dönem Net Kar/Zararı	27.131	15.105
Durdurulan Faaliyetler Dönem Net Kar/Zararı	0	0
Net Dönem Karı / Zararı	27.131	15.105

Rasyolar

(%)

	Aralık 2025	Aralık 2024
Sermaye Yeterliliği		
Sermaye Yeterliliği Oranı	16,2	14,8
Özkaynaklar / Toplam Varlıklar	5,1	5,1
(Özkaynaklar - Duran Varlıklar) / Toplam Varlıklar	0,8	2,4
Net Bilanço Pozisyonu / Özkaynaklar	-39,7	-16,2
(Net Bilanço Pozisyonu + Net Nazım Hesap Pozisyonu) / Özkaynaklar	10,2	9,9
Bilanço Yapısı		
TP Varlıklar / Toplam Varlıklar	66,3	71,0
TP Yükümlülükler / Toplam Yükümlülükler	64,0	69,7
YP Varlıklar / YP Yükümlülükler	93,7	95,9
TP Mevduat / Toplam Mevduat	63,6	67,6
TP Krediler / Toplam Krediler	70,9	75,2
Toplam Mevduat / Toplam Varlıklar	81,2	79,2
Alınan Krediler / Toplam Varlıklar	2,2	1,8
Aktif Kalitesi		
Finansal Varlıklar (net) / Toplam Varlıklar	30,0	29,0
Toplam Krediler / Toplam Varlıklar	46,5	48,6
Toplam Krediler / Toplam Mevduat	57,2	61,4
Duran Varlıklar / Toplam Varlıklar	4,3	2,6
Donuk Alacaklar / Toplam Krediler	4,0	2,1
Tüketici Kredileri / Toplam Krediler	11,1	12,0
Likidite		
Likit Varlıklar / Toplam Varlıklar	20,8	21,6
Likit Varlıklar / Kısa Vadeli Yükümlülükler	28,6	30,9
TP Likit Varlıklar / Toplam Varlıklar	9,7	12,3
Karlılık		
Ortalama Aktif Karlılığı	0,7	0,6
Ortalama Özkaynak Karlılığı	14,6	10,8
Sürdürülen Faaliyeler Dönem Net Kar (Zarar) / Toplam Varlıklar	0,6	0,5
Gelir-Gider Yapısı		
Karşılık Sonrası Net Faiz Geliri / Toplam Varlıklar	1,3	1,0
Karşılık Sonrası Net Faiz Geliri / Faaliyet Brüt Karı	34,3	41,3
Faiz Dışı Gelirler (net) / Toplam Varlıklar	1,6	1,2
Diğer Faaliyet Giderleri / Toplam Varlıklar	1,3	1,0
Personel Giderleri / Diğer Faaliyet Giderleri	86,8	98,9
Faiz Dışı Gelirler (net) / Diğer Faaliyet Giderleri	123,1	123,3

Türkiye Vakıflar Bankası T.A.O.

Varlıklar

(Milyon TL)

	Aralık 2025			%	Aralık 2024			%
	TP	YP	Toplam	Dağ.	TP	YP	Toplam	Dağ.
Finansal Varlıklar (Net)	760.734	807.267	1.568.001	29,1	853.260	674.291	1.527.551	38,0
Nakit ve Nakit Benzerleri	385.945	594.283	980.228	18,2	565.870	402.446	968.315	24,1
Nakit Değerler ve Merkez Bankası	385.949	511.217	897.166	16,7	436.903	331.553	768.456	19,1
Bankalar	0	83.152	83.153	1,5	0	71.239	71.239	1,8
Para Piyasalarından Alacaklar	0	0	0	0,0	128.972	0	128.972	3,2
Beklenen Zarar Karşılıkları (-) (TFRS 9 uygulayan b.)	-4	-86	-91	0,0	-5	-346	-351	0,0
Gerçeğe Uygun Değer Farkı K/Z Yansıtılan FV	8.039	1.475	9.513	0,2	1.324	1.098	2.422	0,1
Devlet Borçlanma Senetleri	0	0	0	0,0	0	0	0	0,0
Sermayede Payı Temsil Eden Menkul Değerler	851	1.475	2.326	0,0	243	1.098	1.341	0,0
Diğer Finansal Varlıklar	7.188	0	7.188	0,1	1.082	0	1.082	0,0
Gerçeğe Uyg.D.Farkı Diğer Kaps. Gelire Yans. FV	339.844	193.255	533.099	9,9	262.948	267.418	530.366	13,2
Devlet Borçlanma Senetleri	339.461	193.169	532.631	9,9	261.058	267.352	528.410	13,1
Sermayede Payı Temsil Eden Menkul Değerler	383	64	447	0,0	238	49	287	0,0
Diğer Finansal Varlıklar	0	22	22	0,0	1.651	18	1.669	0,0
Türev Finansal Varlıklar	26.907	18.254	45.161	0,8	23.118	3.329	26.447	0,7
Türev FV Gerçeğe Uygun Değer Farkı K/Z Yan.Kısmı	26.907	18.254	45.161	0,8	23.118	3.329	26.447	0,7
Türev FV Ger.Uyg.D.Farkı Diğ.Kaps.Gel.Yans.Kısmı	0	0	0	0,0	0	0	0	0,0
İtfa Edilmiş Maliyeti ile Ölçülen FV (Net)	2.358.503	1.211.203	3.569.705	66,2	1.615.684	744.981	2.360.665	58,7
Krediler	1.904.898	1.107.556	3.012.454	55,9	1.315.679	730.390	2.046.069	50,9
Kiralama İşlemlerinden Alacaklar	0	0	0	0,0	0	0	0	0,0
Factoring Alacakları	0	0	0	0,0	0	0	0	0,0
İtfa Edilmiş Maliyeti ile Ölçülen Diğer FV	532.786	124.295	657.081	12,2	352.246	30.351	382.597	9,5
Devlet Borçlanma Senetleri	532.786	123.818	656.603	12,2	352.246	29.641	381.887	9,5
Diğer Finansal Varlıklar	0	477	477	0,0	0	710	710	0,0
Beklenen Zarar Karşılık. (-) (TFRS 9 uygulayan b.)	79.181	20.648	99.829	1,9	52.241	15.760	68.001	1,7
Donuk Alacaklar (TFRS 9 uygulamayan b.)	0	0	0	0,0	0	0	0	0,0
Özel Karşılıklar (-) (TFRS 9 uygulamayan b.)	0	0	0	0,0	0	0	0	0,0
Satış Amaç. Elde Tut. ve Dur. Faal. İliş.Dur.V. (Net)	3.165	0	3.165	0,1	1.076	0	1.076	0,0
Satış Amaçlı	3.165	0	3.165	0,1	1.076	0	1.076	0,0
Durdurulan Faaliyetlere İlişkin	0	0	0	0,0	0	0	0	0,0
Ortaklık Yatırımları	53.696	5.407	59.103	1,1	27.146	2.927	30.073	0,7
İştirakler (Net)	24.074	0	24.074	0,4	8.358	0	8.358	0,2
Özkaynak Yöntemine Göre Değerlenenler	0	0	0	0,0	0	0	0	0,0
Konsolide Edilmeyenler	24.074	0	24.074	0,4	8.358	0	8.358	0,2
Bağlı Ortaklıklar (Net)	29.622	5.407	35.029	0,7	18.788	2.927	21.715	0,5
Konsolide Edilmeyen Mali Ortaklıklar	25.216	5.407	30.623	0,6	16.026	2.927	18.953	0,5
Konsolide Edilmeyen Mali Olmayan Ortaklıklar	4.406	0	4.406	0,1	2.762	0	2.762	0,1
Birlikte Kontrol Edilen Ortaklıklar (iş ortak.)(Net)	0	0	0	0,0	0	0	0	0,0
Özkaynak Yöntemine Göre Değerlenenler	0	0	0	0,0	0	0	0	0,0
Konsolide Edilmeyenler	0	0	0	0,0	0	0	0	0,0
Maddi Duran Varlıklar (Net)	59.206	189	59.395	1,1	38.800	131	38.931	1,0
Maddi Olmayan Duran Varlıklar (Net)	1.452	0	1.452	0,0	1.289	1	1.291	0,0
Şerefiye	0	0	0	0,0	0	0	0	0,0
Diğer	1.452	0	1.452	0,0	1.289	1	1.291	0,0
Yatırım Amaçlı Gayrimenkuller (Net)	5.329	0	5.329	0,1	3.845	0	3.845	0,1
Cari Vergi Varlığı	3.521	0	3.522	0,1	876	0	876	0,0
Ertelenmiş Vergi Varlığı	0	0	0	0,0	4.740	0	4.740	0,1
Diğer Aktifler	82.819	35.799	118.618	2,2	47.280	5.156	52.436	1,3
Toplam Varlıklar	3.328.424	2.059.866	5.388.290	100,0	2.593.998	1.427.488	4.021.486	100,0

Yükümlülükler

(Milyon TL)

	Aralık 2025			%	Aralık 2024			%
	TP	YP	Toplam	Dağ.	TP	YP	Toplam	Dağ.
Mevduat	2.439.188	1.010.006	3.449.195	64,0	1.864.267	673.521	2.537.788	63,1
Alınan Krediler	61.226	402.702	463.928	8,6	47.256	226.825	274.080	6,8
Para Piyasalarına Borçlar	212.855	212.967	425.822	7,9	278.256	229.293	507.549	12,6
İhraç Edilen Menkul Kıymetler (Net)	906	310.927	311.833	5,8	5.785	207.916	213.701	5,3
Bonolar	906	0	906	0,0	5.785	6.086	11.870	0,3
Varlığa Dayalı Menkul Kıymetler	0	0	0	0,0	0	0	0	0,0
Tahviller	0	310.927	310.927	5,8	0	201.831	201.831	5,0
Fonlar	3	0	3	0,0	3	0	3	0,0
Müstakriz Fonları	0	0	0	0,0	0	0	0	0,0
Diğer	3	0	3	0,0	3	0	3	0,0
Gerçeğe Uygun Değer Farkı K/Z Yansıtılan FY	0	0	0	0,0	0	0	0	0,0
Türev Finansal Yükümlülükler	2.029	5.090	7.119	0,1	1.901	4.888	6.790	0,2
Türev FY Gerçeğe Uygun Değer Farkı K/Z Yans. Kısmı	2.029	5.090	7.119	0,1	1.901	4.888	6.790	0,2
Türev FY Ger.Uyg.Değ.Farkı Diğ.Kaps.Gelire Yans. Kısmı	0	0	0	0,0	0	0	0	0,0
Factoring Yükümlülükleri	0	0	0	0,0	0	0	0	0,0
Kiralama İşlemlerinden Yükümlülükler (Net)	7.441	0	7.441	0,1	5.412	2	5.413	0,1
Karşılıklar	24.366	245	24.612	0,5	27.682	353	28.036	0,7
Genel Karşılıklar (TFRS 9 uygulamayan b.)	0	0	0	0,0	0	0	0	0,0
Yeniden Yapılanma Karşılığı	0	0	0	0,0	0	0	0	0,0
Çalışan Hakları Karşılığı	14.785	0	14.785	0,3	10.702	0	10.702	0,3
Sigorta Teknik Karşılıkları (Net)	0	0	0	0,0	0	0	0	0,0
Diğer Karşılıklar	9.582	245	9.827	0,2	16.981	353	17.334	0,4
Cari Vergi Borcu	27.822	28	27.850	0,5	10.170	34	10.203	0,3
Ertelenmiş Vergi Borcu	0	240	240	0,0	0	0	0	0,0
Satış Amaç.Elde Tut.ve Dur..Faal.İliş. DV Borçları (Net)	0	0	0	0,0	0	0	0	0,0
Satış Amaçlı	0	0	0	0,0	0	0	0	0,0
Durdurulan Faaliyetlere İlişkin	0	0	0	0,0	0	0	0	0,0
Sermaye Benzeri Borçlanma Araçları	13.694	114.604	128.298	2,4	12.212	72.709	84.921	2,1
Krediler	0	0	0	0,0	0	0	0	0,0
Diğer Borçlanma Araçları	13.694	114.604	128.298	2,4	12.212	72.709	84.921	2,1
Diğer Yükümlülükler	160.209	59.360	219.568	4,1	109.109	24.697	133.806	3,3
Özkaynaklar	314.236	8.145	322.381	6,0	213.380	5.815	219.194	5,5
Ödenmiş Sermaye	9.916	0	9.916	0,2	9.916	0	9.916	0,2
Sermaye Yedekleri	49.935	1.364	51.300	1,0	50.123	992	51.115	1,3
Hisse Senedi İhraç Primleri	45.589	0	45.589	0,8	45.589	0	45.589	1,1
Hisse Senedi İptal Kârları	0	0	0	0,0	0	0	0	0,0
Diğer Sermaye Yedekleri	4.346	1.364	5.711	0,1	4.534	992	5.526	0,1
K/Z'da Yen.Sınıf.mayacak Bir.Diğ.Kaps.Gel./Gid.	60.339	218	60.557	1,1	32.495	-845	31.650	0,8
K/Z'da Yen.Sınıf.dırılacak Bir.Diğ.Kaps.Gel./Gid.	-4.997	6.562	1.565	0,0	-5.234	5.668	434	0,0
Kâr Yedekleri	126.079	0	126.079	2,3	85.704	0	85.704	2,1
Yasal Yedekler	15.367	0	15.367	0,3	9.197	0	9.197	0,2
Statü Yedekleri	0	0	0	0,0	0	0	0	0,0
Olağanüstü Yedekler	108.956	0	108.956	2,0	74.771	0	74.771	1,9
Diğer Kâr Yedekleri	1.756	0	1.756	0,0	1.736	0	1.736	0,0
Kâr veya Zarar	72.964	0	72.964	1,4	40.375	0	40.375	1,0
Geçmiş Yıllar Kâr veya Zararları	2.913	0	2.913	0,1	0	0	0	0,0
Dönem Net Kâr veya Zararı	70.050	0	70.050	1,3	40.375	0	40.375	1,0
Toplam Yükümlülükler	3.263.974	2.124.315	5.388.290	100,0	2.575.433	1.446.053	4.021.486	100,0

Türkiye Vakıflar Bankası T.A.O.

Bilanço Dışı Yükümlülükler

(Milyon TL)

	Aralık 2025			Aralık 2024		
	TP	YP	Toplam	TP	YP	Toplam
Garanti ve Kefaletler	465.648	436.331	901.978	348.898	328.170	677.068
Teminat Mektupları	465.424	303.890	769.315	348.706	210.553	559.259
Banka Kredileri	4	6.170	6.174	4	6.964	6.968
Akreditifler	219	122.410	122.630	187	107.499	107.686
Garanti Verilen Prefinansmanlar	0	34	34	0	28	28
Cirolar	0	0	0	0	0	0
Diğer Garanti ve Kefaletler	0	3.826	3.826	0	3.126	3.126
Taahhütler	1.531.318	663.434	2.194.751	884.998	423.546	1.308.544
Cayılamaz Taahhütler	1.484.514	264.876	1.749.389	843.949	175.133	1.019.082
Cayılabilir Taahhütler	46.804	398.558	445.362	41.049	248.413	289.462
Türev Finansal Araçlar	256.604	1.587.519	1.844.123	141.909	1.011.058	1.152.966
Riskten Korunma Amaçlı Türev Finansal Araçlar	0	0	0	0	0	0
Alım Satım Amaçlı İşlemler	256.604	1.587.519	1.844.123	141.909	1.011.058	1.152.966
Emanet ve Rehinli Kıymetler	54.305.320	44.779.393	99.084.713	39.572.333	29.289.353	68.861.685
Emanet Kıymetler	465.409	434.417	899.826	315.220	220.066	535.286
Rehinli Kıymetler	7.709.183	3.238.109	10.947.292	5.305.508	1.536.546	6.842.054
Kabul Edilen Avaller ve Kefaletler	46.130.728	41.106.867	87.237.595	33.951.605	27.532.740	61.484.345
Toplam Bilanço Dışı Hesaplar	56.558.890	47.466.677	104.025.567	40.948.137	31.052.126	72.000.263

Gelir ve Gider Kalemleri

(Milyon TL)

	Aralık 2025	Aralık 2024
Faiz Gelirleri	1.028.440	733.207
Kredilerden Alınan Faizler	662.953	476.968
Zorunlu Karşılıklardan Alınan Faizler	91.785	47.282
Bankalardan Alınan Faizler	1.359	1.306
Para Piyasası İşlemlerinden Alınan Faizler	15.721	18.847
Menkul Değerlerden Alınan Faizler	252.683	187.682
Diğer Faiz Gelirleri	3.937	1.121
Faiz Giderleri	876.056	634.230
Mevduata Verilen Faizler	730.485	555.906
Kullanılan Kredilere Verilen Faizler	25.829	21.077
Para Piyasası İşlemlerine Verilen Faizler	89.673	36.179
İhraç Edilen Menkul Kıymetlere Verilen Faizler	27.986	18.485
Diğer Faiz Giderleri	2.083	2.584
Net Faiz Geliri/Gideri	152.384	98.976
Net Ücret ve Komisyon Gelirleri/Giderleri	72.693	46.474
Alınan Ücret ve Komisyonlar	102.322	65.052
Verilen Ücret ve Komisyonlar (-)	29.629	18.578
Temettü Gelirleri	525	125
Ticari Kar/Zarar (Net)	6.041	-9.362
Sermaye Piyasası İşlemleri Kâr/Zararı	6.750	3.028
Türev Finansal İşlemlerden Kar/Zarar	-11.936	-26.075
Kambiyo İşlemleri Kâr/Zararı	11.227	13.685
Diğer Faaliyet Gelirleri	62.626	46.056
Faaliyet Brüt Karı	294.270	182.269
Beklenen Zarar Karşılıkları Giderleri (-) (TFRS 9 uygulayan b.)	75.935	45.370
Diğer Karşılık Giderleri (-) (TFRS 9 uygulayan b.)	4.213	6.928
Kredi Karşılıkları (-) (TFRS 9 uygulamayan b.)	0	0
Personel Giderleri (-)	45.119	29.966
Diğer Faaliyet Giderleri (-)	72.901	43.365
Net Faaliyet Karı/Zararı	96.101	56.639
Birleşme İşlemi Sonrası Gelir Olarak Kaydedilen Fazlalık Tutarı	0	0
Özkaynak Yöntemi Uygulanan Ortaklıklardan Kar/Zarar	0	0
Net Parasal Pozisyon Kar/Zararı	0	0
Sürdürülen Faaliyetler Vergi Öncesi Kar/Zarar	96.101	56.639
Sürdürülen Faaliyetler Vergi Karşılığı (±)	-26.051	-16.264
Sürdürülen Faaliyetler Dönem Net Kar/Zararı	70.050	40.375
Durdurulan Faaliyetler Dönem Net Kar/Zararı	0	0
Net Dönem Karı / Zararı	70.050	40.375

Rasyolar

(%)

	Aralık 2025	Aralık 2024
Sermaye Yeterliliği		
Sermaye Yeterliliği Oranı	16,7	16,1
Özkaynaklar / Toplam Varlıklar	6,0	5,5
(Özkaynaklar - Duran Varlıklar) / Toplam Varlıklar	3,6	3,6
Net Bilanço Pozisyonu / Özkaynaklar	-21,5	-5,9
(Net Bilanço Pozisyonu + Net Nazım Hesap Pozisyonu) / Özkaynaklar	-1,1	1,5
Bilanço Yapısı		
TP Varlıklar / Toplam Varlıklar	61,8	64,5
TP Yükümlülükler / Toplam Yükümlülükler	60,6	64,0
YP Varlıklar / YP Yükümlülükler	97,0	98,7
TP Mevduat / Toplam Mevduat	70,7	73,5
TP Krediler / Toplam Krediler	63,2	64,3
Toplam Mevduat / Toplam Varlıklar	64,0	63,1
Alınan Krediler / Toplam Varlıklar	8,6	6,8
Aktif Kalitesi		
Finansal Varlıklar (net) / Toplam Varlıklar	29,1	38,0
Toplam Krediler / Toplam Varlıklar	55,9	50,9
Toplam Krediler / Toplam Mevduat	87,3	80,6
Duran Varlıklar / Toplam Varlıklar	2,4	1,9
Donuk Alacaklar / Toplam Krediler	2,9	1,8
Tüketici Kredileri / Toplam Krediler	19,2	19,7
Likidite		
Likit Varlıklar / Toplam Varlıklar	18,2	24,1
Likit Varlıklar / Kısa Vadeli Yükümlülükler	29,4	40,8
TP Likit Varlıklar / Toplam Varlıklar	7,2	14,1
Karlılık		
Ortalama Aktif Karlılığı	1,5	1,2
Ortalama Özkaynak Karlılığı	26,3	20,3
Sürdürülen Faaliyeler Dönem Net Kar (Zarar) / Toplam Varlıklar	1,3	1,0
Gelir-Gider Yapısı		
Karşılık Sonrası Net Faiz Geliri / Toplam Varlıklar	1,3	1,2
Karşılık Sonrası Net Faiz Geliri / Faaliyet Brüt Karı	24,5	25,6
Faiz Dışı Gelirler (net) / Toplam Varlıklar	2,6	2,1
Diğer Faaliyet Giderleri / Toplam Varlıklar	1,4	1,1
Personel Giderleri / Diğer Faaliyet Giderleri	61,9	69,1
Faiz Dışı Gelirler (net) / Diğer Faaliyet Giderleri	194,6	192,1

Ziraat Dinamik Banka A.Ş.

Varlıklar

(Milyon TL)

	Aralık 2025			%	Aralık 2024			%
	TP	YP	Toplam	Dağ.	TP	YP	Toplam	Dağ.
Finansal Varlıklar (Net)	2.854	5	2.859	68,1	0	0	0	-
Nakit ve Nakit Benzerleri	1.148	5	1.153	27,5	0	0	0	-
Nakit Değerler ve Merkez Bankası	17	1	18	0,4	0	0	0	-
Bankalar	1.132	3	1.135	27,1	0	0	0	-
Para Piyasalarından Alacaklar	0	0	0	0,0	0	0	0	-
Beklenen Zarar Karşılıkları (-) (TFRS 9 uygulayan b.)	0	0	0	0,0	0	0	0	-
Gerçeğe Uygun Değer Farkı K/Z Yansıtılan FV	1.706	0	1.706	40,6	0	0	0	-
Devlet Borçlanma Senetleri	1.706	0	1.706	40,6	0	0	0	-
Sermayede Payı Temsil Eden Menkul Değerler	0	0	0	0,0	0	0	0	-
Diğer Finansal Varlıklar	0	0	0	0,0	0	0	0	-
Gerçeğe Uyg.D.Farkı Diğer Kaps. Gelire Yans. FV	0	0	0	0,0	0	0	0	-
Devlet Borçlanma Senetleri	0	0	0	0,0	0	0	0	-
Sermayede Payı Temsil Eden Menkul Değerler	0	0	0	0,0	0	0	0	-
Diğer Finansal Varlıklar	0	0	0	0,0	0	0	0	-
Türev Finansal Varlıklar	0	0	0	0,0	0	0	0	-
Türev FV Gerçeğe Uygun Değer Farkı K/Z Yan.Kısmı	0	0	0	0,0	0	0	0	-
Türev FV Ger.Uyg.D.Farkı Diğ.Kaps.Gel.Yans.Kısmı	0	0	0	0,0	0	0	0	-
İtfa Edilmiş Maliyeti ile Ölçülen FV (Net)	522	0	522	12,4	0	0	0	-
Krediler	308	0	308	7,4	0	0	0	-
Kiralama İşlemlerinden Alacaklar	0	0	0	0,0	0	0	0	-
Factoring Alacakları	0	0	0	0,0	0	0	0	-
İtfa Edilmiş Maliyeti ile Ölçülen Diğer FV	214	0	214	5,1	0	0	0	-
Devlet Borçlanma Senetleri	214	0	214	5,1	0	0	0	-
Diğer Finansal Varlıklar	0	0	0	0,0	0	0	0	-
Beklenen Zarar Karşılık. (-) (TFRS 9 uygulayan b.)	0	0	0	0,0	0	0	0	-
Donuk Alacaklar (TFRS 9 uygulamayan b.)	0	0	0	0,0	0	0	0	-
Özel Karşılıklar (-) (TFRS 9 uygulamayan b.)	0	0	0	0,0	0	0	0	-
Satış Amaç. Elde Tut. ve Dur. Faal. İliş.Dur.V. (Net)	0	0	0	0,0	0	0	0	-
Satış Amaçlı	0	0	0	0,0	0	0	0	-
Durdurulan Faaliyetlere İlişkin	0	0	0	0,0	0	0	0	-
Ortaklık Yatırımları	0	0	0	0,0	0	0	0	-
İştirakler (Net)	0	0	0	0,0	0	0	0	-
Özkaynak Yöntemine Göre Değerlenenler	0	0	0	0,0	0	0	0	-
Konsolide Edilmeyenler	0	0	0	0,0	0	0	0	-
Bağlı Ortaklıklar (Net)	0	0	0	0,0	0	0	0	-
Konsolide Edilmeyen Mali Ortaklıklar	0	0	0	0,0	0	0	0	-
Konsolide Edilmeyen Mali Olmayan Ortaklıklar	0	0	0	0,0	0	0	0	-
Birlikte Kontrol Edilen Ortaklıklar (iş ortak.)(Net)	0	0	0	0,0	0	0	0	-
Özkaynak Yöntemine Göre Değerlenenler	0	0	0	0,0	0	0	0	-
Konsolide Edilmeyenler	0	0	0	0,0	0	0	0	-
Maddi Duran Varlıklar (Net)	258	0	258	6,2	0	0	0	-
Maddi Olmayan Duran Varlıklar (Net)	383	0	383	9,1	0	0	0	-
Şerefiye	0	0	0	0,0	0	0	0	-
Diğer	383	0	383	9,1	0	0	0	-
Yatırım Amaçlı Gayrimenkuller (Net)	0	0	0	0,0	0	0	0	-
Cari Vergi Varlığı	0	0	0	0,0	0	0	0	-
Ertelenmiş Vergi Varlığı	26	0	26	0,6	0	0	0	-
Diğer Aktifler	148	0	148	3,5	0	0	0	-
Toplam Varlıklar	4.191	5	4.196	100,0	0	0	0	-

Yükümlülükler

(Milyon TL)

	Aralık 2025			%	Aralık 2024			%
	TP	YP	Toplam	Dağ.	TP	YP	Toplam	Dağ.
Mevduat	191	3	194	4,6	0	0	0	-
Alınan Krediler	0	0	0	0,0	0	0	0	-
Para Piyasalarına Borçlar	0	0	0	0,0	0	0	0	-
İhraç Edilen Menkul Kıymetler (Net)	0	0	0	0,0	0	0	0	-
Bonolar	0	0	0	0,0	0	0	0	-
Varlığa Dayalı Menkul Kıymetler	0	0	0	0,0	0	0	0	-
Tahviller	0	0	0	0,0	0	0	0	-
Fonlar	0	0	0	0,0	0	0	0	-
Müstakriz Fonları	0	0	0	0,0	0	0	0	-
Diğer	0	0	0	0,0	0	0	0	-
Gerçeğe Uygun Değer Farkı K/Z Yansıtılan FY	0	0	0	0,0	0	0	0	-
Türev Finansal Yükümlülükler	0	0	0	0,0	0	0	0	-
Türev FY Gerçeğe Uygun Değer Farkı K/Z Yans. Kısmı	0	0	0	0,0	0	0	0	-
Türev FY Ger.Uyg.Değ.Farkı Diğ.Kaps.Gelire Yans. Kısmı	0	0	0	0,0	0	0	0	-
Factoring Yükümlülükleri	0	0	0	0,0	0	0	0	-
Kiralama İşlemlerinden Yükümlülükler (Net)	158	0	158	3,8	0	0	0	-
Karşılıklar	841	0	841	20,0	0	0	0	-
Genel Karşılıklar (TFRS 9 uygulamayan b.)	0	0	0	0,0	0	0	0	-
Yeniden Yapılanma Karşılığı	0	0	0	0,0	0	0	0	-
Çalışan Hakları Karşılığı	2	0	2	0,0	0	0	0	-
Sigorta Teknik Karşılıkları (Net)	0	0	0	0,0	0	0	0	-
Diğer Karşılıklar	840	0	840	20,0	0	0	0	-
Cari Vergi Borcu	30	0	30	0,7	0	0	0	-
Ertelenmiş Vergi Borcu	0	0	0	0,0	0	0	0	-
Satış Amaç.Elde Tut.ve Dur..Faal.İliş. DV Borçları (Net)	0	0	0	0,0	0	0	0	-
Satış Amaçlı	0	0	0	0,0	0	0	0	-
Durdurulan Faaliyetlere İlişkin	0	0	0	0,0	0	0	0	-
Sermaye Benzeri Borçlanma Araçları	0	0	0	0,0	0	0	0	-
Krediler	0	0	0	0,0	0	0	0	-
Diğer Borçlanma Araçları	0	0	0	0,0	0	0	0	-
Diğer Yükümlülükler	198	1	199	4,7	0	0	0	-
Özkaynaklar	2.775	0	2.775	66,1	0	0	0	-
Ödenmiş Sermaye	2.500	0	2.500	59,6	0	0	0	-
Sermaye Yedekleri	0	0	0	0,0	0	0	0	-
Hisse Senedi İhraç Primleri	0	0	0	0,0	0	0	0	-
Hisse Senedi İptal Kârları	0	0	0	0,0	0	0	0	-
Diğer Sermaye Yedekleri	0	0	0	0,0	0	0	0	-
K/Z'da Yen.Sınıf.mayacak Bir.Diğ.Kaps.Gel./Gid.	0	0	0	0,0	0	0	0	-
K/Z'da Yen.Sınıf.dırılacak Bir.Diğ.Kaps.Gel./Gid.	17	0	17	0,4	0	0	0	-
Kâr Yedekleri	55	0	55	1,3	0	0	0	-
Yasal Yedekler	3	0	3	0,1	0	0	0	-
Statü Yedekleri	0	0	0	0,0	0	0	0	-
Olağanüstü Yedekler	52	0	52	1,2	0	0	0	-
Diğer Kâr Yedekleri	0	0	0	0,0	0	0	0	-
Kâr veya Zarar	203	0	203	4,8	0	0	0	-
Geçmiş Yıllar Kâr veya Zararları	0	0	0	0,0	0	0	0	-
Dönem Net Kâr veya Zararı	203	0	203	4,8	0	0	0	-
Toplam Yükümlülükler	4.193	4	4.196	100,0	0	0	0	-

Ziraat Dinamik Banka A.Ş.

Bilanço Dışı Yükümlülükler

(Milyon TL)

	Aralık 2025			Aralık 2024		
	TP	YP	Toplam	TP	YP	Toplam
Garanti ve Kefaletler	0	0	0	0	0	0
Teminat Mektupları	0	0	0	0	0	0
Banka Kredileri	0	0	0	0	0	0
Akreditifler	0	0	0	0	0	0
Garanti Verilen Prefinansmanlar	0	0	0	0	0	0
Cirolar	0	0	0	0	0	0
Diğer Garanti ve Kefaletler	0	0	0	0	0	0
Taahhütler	1.736	0	1.736	0	0	0
Cayılamaz Taahhütler	1.736	0	1.736	0	0	0
Cayılabılır Taahhütler	0	0	0	0	0	0
Türev Finansal Araçlar	0	0	0	0	0	0
Riskten Korunma Amaçlı Türev Finansal Araçlar	0	0	0	0	0	0
Alım Satım Amaçlı İşlemler	0	0	0	0	0	0
Emanet ve Rehinli Kıymetler	24	0	24	0	0	0
Emanet Kıymetler	24	0	24	0	0	0
Rehinli Kıymetler	0	0	0	0	0	0
Kabul Edilen Avaller ve Kefaletler	0	0	0	0	0	0
Toplam Bilanço Dışı Hesaplar	1.761	0	1.761	0	0	0

Gelir ve Gider Kalemleri

(Milyon TL)

	Aralık 2025	Aralık 2024
Faiz Gelirleri	1.818	0
Kredilerden Alınan Faizler	16	0
Zorunlu Karşılıklardan Alınan Faizler	0	0
Bankalardan Alınan Faizler	1.420	0
Para Piyasası İşlemlerinden Alınan Faizler	0	0
Menkul Değerlerden Alınan Faizler	382	0
Diğer Faiz Gelirleri	0	0
Faiz Giderleri	469	0
Mevduata Verilen Faizler	3	0
Kullanılan Kredilere Verilen Faizler	0	0
Para Piyasası İşlemlerine Verilen Faizler	0	0
İhraç Edilen Menkul Kıymetlere Verilen Faizler	0	0
Diğer Faiz Giderleri	466	0
Net Faiz Geliri/Gideri	1.349	0
Net Ücret ve Komisyon Gelirleri/Giderleri	-1	0
Alınan Ücret ve Komisyonlar	2	0
Verilen Ücret ve Komisyonlar (-)	3	0
Temettü Gelirleri	0	0
Ticari Kar/Zarar (Net)	189	0
Sermaye Piyasası İşlemleri Kâr/Zararı	188	0
Türev Finansal İşlemlerden Kar/Zarar	0	0
Kambiyo İşlemleri Kâr/Zararı	0	0
Diğer Faaliyet Gelirleri	12	0
Faaliyet Brüt Karı	1.549	0
Beklenen Zarar Karşılıkları Giderleri (-) (TFRS 9 uygulayan b.)	0	0
Diğer Karşılık Giderleri (-) (TFRS 9 uygulayan b.)	0	0
Kredi Karşılıkları (-) (TFRS 9 uygulamayan b.)	350	0
Personel Giderleri (-)	257	0
Diğer Faaliyet Giderleri (-)	579	0
Net Faaliyet Karı/Zararı	364	0
Birleşme İşlemi Sonrası Gelir Olarak Kaydedilen Fazlalık Tutarı	0	0
Özkaynak Yöntemi Uygulanan Ortaklıklardan Kar/Zarar	0	0
Net Parasal Pozisyon Kar/Zararı	0	0
Sürdürülen Faaliyetler Vergi Öncesi Kar/Zarar	364	0
Sürdürülen Faaliyetler Vergi Karşılığı (±)	-161	0
Sürdürülen Faaliyetler Dönem Net Kar/Zararı	203	0
Durdurulan Faaliyetler Dönem Net Kar/Zararı	0	0
Net Dönem Karı / Zararı	203	0

Rasyolar

(%)

	Aralık 2025	Aralık 2024
Sermaye Yeterliliği		
Sermaye Yeterliliği Oranı	120,4	-
Özkaynaklar / Toplam Varlıklar	66,1	-
(Özkaynaklar - Duran Varlıklar) / Toplam Varlıklar	50,8	-
Net Bilanço Pozisyonu / Özkaynaklar	0,0	-
(Net Bilanço Pozisyonu + Net Nazım Hesap Pozisyonu) / Özkaynaklar	0,0	-
Bilanço Yapısı		
TP Varlıklar / Toplam Varlıklar	99,9	-
TP Yükümlülükler / Toplam Yükümlülükler	99,9	-
YP Varlıklar / YP Yükümlülükler	127,1	-
TP Mevduat / Toplam Mevduat	98,3	-
TP Krediler / Toplam Krediler	100,0	-
Toplam Mevduat / Toplam Varlıklar	4,6	-
Alınan Krediler / Toplam Varlıklar	0,0	-
Aktif Kalitesi		
Finansal Varlıklar (net) / Toplam Varlıklar	68,1	-
Toplam Krediler / Toplam Varlıklar	7,4	-
Toplam Krediler / Toplam Mevduat	159,0	-
Duran Varlıklar / Toplam Varlıklar	15,3	-
Donuk Alacaklar / Toplam Krediler	0,0	-
Tüketici Kredileri / Toplam Krediler	100,0	-
Likidite		
Likit Varlıklar / Toplam Varlıklar	27,5	-
Likit Varlıklar / Kısa Vadeli Yükümlülükler	692,1	-
TP Likit Varlıklar / Toplam Varlıklar	27,4	-
Karlılık		
Ortalama Aktif Karlılığı	5,3	-
Ortalama Özkaynak Karlılığı	9,2	-
Sürdürülen Faaliyeler Dönem Net Kar (Zarar) / Toplam Varlıklar	4,8	-
Gelir-Gider Yapısı		
Karşılık Sonrası Net Faiz Geliri / Toplam Varlıklar	23,8	-
Karşılık Sonrası Net Faiz Geliri / Faaliyet Brüt Karı	64,5	-
Faiz Dışı Gelirler (net) / Toplam Varlıklar	4,8	-
Diğer Faaliyet Giderleri / Toplam Varlıklar	13,8	-
Personel Giderleri / Diğer Faaliyet Giderleri	44,4	-
Faiz Dışı Gelirler (net) / Diğer Faaliyet Giderleri	34,6	-

Özel Sermayeli Bankalar

Akbank T.A.Ş.

Varlıklar

(Milyon TL)

	Aralık 2025			%	Aralık 2024			%
	TP	YP	Toplam	Dağ.	TP	YP	Toplam	Dağ.
Finansal Varlıklar (Net)	628.775	538.749	1.167.524	35,0	568.821	352.739	921.560	36,6
Nakit ve Nakit Benzerleri	294.968	298.489	593.457	17,8	287.114	205.007	492.120	19,6
Nakit Değerler ve Merkez Bankası	294.967	264.467	559.433	16,8	287.110	169.439	456.549	18,1
Bankalar	1	34.022	34.024	1,0	4	35.568	35.572	1,4
Para Piyasalarından Alacaklar	0	0	0	0,0	0	0	0	0,0
Beklenen Zarar Karşılıkları (-) (TFRS 9 uygulayan b.)	0	0	0	0,0	0	0	-1	0,0
Gerçeğe Uygun Değer Farkı K/Z Yansıtılan FV	21.532	7.133	28.665	0,9	9.400	4.023	13.422	0,5
Devlet Borçlanma Senetleri	11.706	3.552	15.258	0,5	1.752	1.334	3.086	0,1
Sermayede Payı Temsil Eden Menkul Değerler	0	2.757	2.757	0,1	0	1.884	1.884	0,1
Diğer Finansal Varlıklar	9.825	824	10.649	0,3	7.647	804	8.451	0,3
Gerçeğe Uyg.D.Farkı Diğer Kaps. Gelire Yans. FV	263.796	204.415	468.210	14,0	229.323	128.631	357.954	14,2
Devlet Borçlanma Senetleri	232.940	141.344	374.284	11,2	188.585	99.419	288.004	11,4
Sermayede Payı Temsil Eden Menkul Değerler	170	0	170	0,0	133	0	133	0,0
Diğer Finansal Varlıklar	30.686	63.070	93.756	2,8	40.605	29.212	69.817	2,8
Türev Finansal Varlıklar	48.479	28.712	77.192	2,3	42.986	15.078	58.064	2,3
Türev FV Gerçeğe Uygun Değer Farkı K/Z Yan.Kısmı	12.924	28.237	41.161	1,2	10.867	13.790	24.658	1,0
Türev FV Ger.Uyg.D.Farkı Diğ.Kaps.Gel.Yans.Kısmı	35.556	475	36.031	1,1	32.118	1.288	33.406	1,3
İtfa Edilmiş Maliyeti ile Ölçülen FV (Net)	1.456.027	493.350	1.949.377	58,4	1.074.287	367.839	1.442.126	57,3
Krediler	1.300.821	481.248	1.782.069	53,4	923.755	363.016	1.286.771	51,2
Kiralama İşlemlerinden Alacaklar	0	0	0	0,0	0	0	0	0,0
Factoring Alacakları	0	0	0	0,0	0	0	0	0,0
İtfa Edilmiş Maliyeti ile Ölçülen Diğer FV	223.004	14.896	237.900	7,1	192.313	9.212	201.525	8,0
Devlet Borçlanma Senetleri	223.004	6.144	229.148	6,9	192.313	8.522	200.835	8,0
Diğer Finansal Varlıklar	0	8.751	8.751	0,3	0	690	690	0,0
Beklenen Zarar Karşılık. (-) (TFRS 9 uygulayan b.)	67.798	2.793	70.591	2,1	41.780	4.390	46.170	1,8
Donuk Alacaklar (TFRS 9 uygulamayan b.)	0	0	0	0,0	0	0	0	0,0
Özel Karşılıklar (-) (TFRS 9 uygulamayan b.)	0	0	0	0,0	0	0	0	0,0
Satış Amaç. Elde Tut. ve Dur. Faal. İliş.Dur.V. (Net)	3.633	0	3.633	0,1	3.464	0	3.464	0,1
Satış Amaçlı	3.633	0	3.633	0,1	3.464	0	3.464	0,1
Durdurulan Faaliyetlere İlişkin	0	0	0	0,0	0	0	0	0,0
Ortaklık Yatırımları	25.451	64.760	90.211	2,7	15.736	45.103	60.839	2,4
İştirakler (Net)	21	0	21	0,0	21	0	21	0,0
Özkaynak Yöntemine Göre Değerlenenler	0	0	0	0,0	0	0	0	0,0
Konsolide Edilmeyenler	21	0	21	0,0	21	0	21	0,0
Bağlı Ortaklıklar (Net)	25.430	64.760	90.190	2,7	15.715	45.103	60.818	2,4
Konsolide Edilmeyen Mali Ortaklıklar	25.298	59.995	85.293	2,6	15.715	41.320	57.035	2,3
Konsolide Edilmeyen Mali Olmayan Ortaklıklar	132	4.765	4.897	0,1	0	3.783	3.783	0,2
Birlikte Kontrol Edilen Ortaklıklar (iş ortak.)(Net)	0	0	0	0,0	0	0	0	0,0
Özkaynak Yöntemine Göre Değerlenenler	0	0	0	0,0	0	0	0	0,0
Konsolide Edilmeyenler	0	0	0	0,0	0	0	0	0,0
Maddi Duran Varlıklar (Net)	49.965	116	50.081	1,5	36.503	84	36.587	1,5
Maddi Olmayan Duran Varlıklar (Net)	10.341	0	10.341	0,3	6.447	0	6.447	0,3
Şerefiye	0	0	0	0,0	0	0	0	0,0
Diğer	10.341	0	10.341	0,3	6.447	0	6.447	0,3
Yatırım Amaçlı Gayrimenkuller (Net)	0	0	0	0,0	0	0	0	0,0
Cari Vergi Varlığı	0	0	0	0,0	681	0	681	0,0
Ertelenmiş Vergi Varlığı	0	413	413	0,0	0	1.388	1.388	0,1
Diğer Aktifler	62.726	1.701	64.427	1,9	40.212	2.291	42.503	1,7
Toplam Varlıklar	2.236.917	1.099.090	3.336.007	100,0	1.746.153	769.444	2.515.597	100,0

Yükümlülükler

(Milyon TL)

	Aralık 2025			%	Aralık 2024			%
	TP	YP	Toplam	Dağ.	TP	YP	Toplam	Dağ.
Mevduat	1.355.137	716.443	2.071.580	62,1	1.086.802	475.296	1.562.097	62,1
Alınan Krediler	489	144.016	144.505	4,3	182	95.202	95.384	3,8
Para Piyasalarına Borçlar	146.152	183.393	329.545	9,9	212.269	112.101	324.370	12,9
İhraç Edilen Menkul Kıymetler (Net)	3.945	195.412	199.357	6,0	0	95.215	95.215	3,8
Bonolar	0	0	0	0,0	0	0	0	0,0
Varlığa Dayalı Menkul Kıymetler	0	0	0	0,0	0	0	0	0,0
Tahviller	3.945	195.412	199.357	6,0	0	95.215	95.215	3,8
Fonlar	0	0	0	0,0	0	0	0	0,0
Müstakriz Fonları	0	0	0	0,0	0	0	0	0,0
Diğer	0	0	0	0,0	0	0	0	0,0
Gerçeğe Uygun Değer Farkı K/Z Yansıtılan FY	0	0	0	0,0	0	0	0	0,0
Türev Finansal Yükümlülükler	16.367	8.258	24.625	0,7	11.453	5.227	16.680	0,7
Türev FY Gerçeğe Uygun Değer Farkı K/Z Yans. Kısmı	16.175	8.258	24.433	0,7	10.894	5.227	16.122	0,6
Türev FY Ger.Uyg.Değ.Farkı Diğ.Kaps.Gelire Yans. Kısmı	192	0	192	0,0	559	0	559	0,0
Factoring Yükümlülükleri	0	0	0	0,0	0	0	0	0,0
Kiralama İşlemlerinden Yükümlülükler (Net)	3.464	0	3.464	0,1	2.620	0	2.620	0,1
Karşılıklar	7.212	1.054	8.266	0,2	6.256	894	7.150	0,3
Genel Karşılıklar (TFRS 9 uygulamayan b.)	0	0	0	0,0	0	0	0	0,0
Yeniden Yapılanma Karşılığı	0	0	0	0,0	0	0	0	0,0
Çalışan Hakları Karşılığı	4.121	0	4.121	0,1	2.917	0	2.917	0,1
Sigorta Teknik Karşılıkları (Net)	0	0	0	0,0	0	0	0	0,0
Diğer Karşılıklar	3.090	1.054	4.145	0,1	3.339	894	4.233	0,2
Cari Vergi Borcu	13.929	0	13.929	0,4	8.281	161	8.442	0,3
Ertelenmiş Vergi Borcu	13.330	0	13.330	0,4	967	0	967	0,0
Satış Amaç.Elde Tut.ve Dur..Faal.İliş. DV Borçları (Net)	0	0	0	0,0	0	0	0	0,0
Satış Amaçlı	0	0	0	0,0	0	0	0	0,0
Durdurulan Faaliyetlere İlişkin	0	0	0	0,0	0	0	0	0,0
Sermaye Benzeri Borçlanma Araçları	0	82.804	82.804	2,5	0	49.633	49.633	2,0
Krediler	0	0	0	0,0	0	0	0	0,0
Diğer Borçlanma Araçları	0	82.804	82.804	2,5	0	49.633	49.633	2,0
Diğer Yükümlülükler	92.564	41.879	134.443	4,0	77.127	35.564	112.691	4,5
Özkaynaklar	335.211	-25.053	310.158	9,3	256.883	-16.535	240.348	9,6
Ödenmiş Sermaye	5.200	0	5.200	0,2	5.200	0	5.200	0,2
Sermaye Yedekleri	5.401	0	5.401	0,2	5.401	0	5.401	0,2
Hisse Senedi İhraç Primleri	3.506	0	3.506	0,1	3.506	0	3.506	0,1
Hisse Senedi İptal Kârları	0	0	0	0,0	0	0	0	0,0
Diğer Sermaye Yedekleri	1.895	0	1.895	0,1	1.895	0	1.895	0,1
K/Z'da Yen.Sınıf.mayacak Bir.Diğ.Kaps.Gel./Gid.	26.793	1.011	27.804	0,8	18.810	621	19.431	0,8
K/Z'da Yen.Sınıf.dırılacak Bir.Diğ.Kaps.Gel./Gid.	40.854	-26.063	14.790	0,4	21.447	-17.155	4.291	0,2
Kâr Yedekleri	199.716	0	199.716	6,0	163.659	0	163.659	6,5
Yasal Yedekler	4.358	0	4.358	0,1	3.748	0	3.748	0,1
Statü Yedekleri	0	0	0	0,0	0	0	0	0,0
Olağanüstü Yedekler	179.433	0	179.433	5,4	143.922	0	143.922	5,7
Diğer Kâr Yedekleri	15.925	0	15.925	0,5	15.988	0	15.988	0,6
Kâr veya Zarar	57.247	0	57.247	1,7	42.366	0	42.366	1,7
Geçmiş Yıllar Kâr veya Zararları	0	0	0	0,0	0	0	0	0,0
Dönem Net Kâr veya Zararı	57.247	0	57.247	1,7	42.366	0	42.366	1,7
Toplam Yükümlülükler	1.987.799	1.348.208	3.336.007	100,0	1.662.838	852.758	2.515.597	100,0

Akbank T.A.Ş.

Bilanço Dışı Yükümlülükler

(Milyon TL)

	Aralık 2025			Aralık 2024		
	TP	YP	Toplam	TP	YP	Toplam
Garanti ve Kefaletler	344.323	201.210	545.533	224.611	125.867	350.478
Teminat Mektupları	248.475	144.203	392.678	162.730	87.699	250.429
Banka Kredileri	0	838	838	0	698	698
Akreditifler	0	49.404	49.404	9	33.337	33.346
Garanti Verilen Prefinansmanlar	0	0	0	0	0	0
Cirolar	0	0	0	0	0	0
Diğer Garanti ve Kefaletler	95.848	6.765	102.613	61.873	4.134	66.006
Taahhütler	1.722.982	108.867	1.831.849	1.012.042	59.098	1.071.140
Cayılamaz Taahhütler	1.696.620	108.867	1.805.487	991.849	59.098	1.050.947
Cayılabilir Taahhütler	26.362	0	26.362	20.193	0	20.193
Türev Finansal Araçlar	586.843	2.038.265	2.625.108	355.722	1.329.098	1.684.820
Riskten Korunma Amaçlı Türev Finansal Araçlar	75.104	248.583	323.687	64.882	190.200	255.082
Alım Satım Amaçlı İşlemler	511.739	1.789.682	2.301.421	290.840	1.138.898	1.429.738
Emanet ve Rehinli Kıymetler	5.703.862	2.623.359	8.327.221	3.938.995	2.191.173	6.130.168
Emanet Kıymetler	650.732	623.061	1.273.793	425.792	410.458	836.251
Rehinli Kıymetler	1.227.314	470.011	1.697.325	929.806	500.697	1.430.503
Kabul Edilen Avaller ve Kefaletler	3.825.816	1.530.287	5.356.103	2.583.397	1.280.017	3.863.414
Toplam Bilanço Dışı Hesaplar	8.358.010	4.971.701	13.329.711	5.531.370	3.705.236	9.236.606

Gelir ve Gider Kalemleri

(Milyon TL)

	Aralık 2025	Aralık 2024
Faiz Gelirleri	628.174	480.073
Kredilerden Alınan Faizler	395.029	295.053
Zorunlu Karşılıklardan Alınan Faizler	63.515	31.528
Bankalardan Alınan Faizler	2.068	3.073
Para Piyasası İşlemlerinden Alınan Faizler	1.657	2.092
Menkul Değerlerden Alınan Faizler	164.067	146.597
Diğer Faiz Gelirleri	1.839	1.730
Faiz Giderleri	526.959	415.028
Mevduata Verilen Faizler	440.526	349.253
Kullanılan Kredilere Verilen Faizler	7.342	7.498
Para Piyasası İşlemlerine Verilen Faizler	64.017	48.817
İhraç Edilen Menkul Kıymetlere Verilen Faizler	14.325	7.390
Diğer Faiz Giderleri	749	2.070
Net Faiz Geliri/Gideri	101.215	65.045
Net Ücret ve Komisyon Gelirleri/Giderleri	114.402	69.162
Alınan Ücret ve Komisyonlar	140.105	88.406
Verilen Ücret ve Komisyonlar (-)	25.703	19.244
Temettü Gelirleri	61	33
Ticari Kar/Zarar (Net)	-12.975	-1.356
Sermaye Piyasası İşlemleri Kâr/Zararı	9.036	8.837
Türev Finansal İşlemlerden Kar/Zarar	-813	-34.581
Kambiyo İşlemleri Kâr/Zararı	-21.198	24.387
Diğer Faaliyet Gelirleri	6.367	11.132
Faaliyet Brüt Karı	209.071	144.016
Beklenen Zarar Karşılıkları Giderleri (-) (TFRS 9 uygulayan b.)	39.647	23.035
Diğer Karşılık Giderleri (-) (TFRS 9 uygulayan b.)	31	447
Kredi Karşılıkları (-) (TFRS 9 uygulamayan b.)	0	0
Personel Giderleri (-)	36.001	28.821
Diğer Faaliyet Giderleri (-)	70.699	51.461
Net Faaliyet Karı/Zararı	62.692	40.251
Birleşme İşlemi Sonrası Gelir Olarak Kaydedilen Fazlalık Tutarı	0	0
Özkaynak Yöntemi Uygulanan Ortaklıklardan Kar/Zarar	11.429	9.636
Net Parasal Pozisyon Kar/Zararı	0	0
Sürdürülen Faaliyetler Vergi Öncesi Kar/Zarar	74.121	49.887
Sürdürülen Faaliyetler Vergi Karşılığı (±)	-16.874	-7.521
Sürdürülen Faaliyetler Dönem Net Kar/Zararı	57.247	42.366
Durdurulan Faaliyetler Dönem Net Kar/Zararı	0	0
Net Dönem Karı / Zararı	57.247	42.366

Rasyolar

(%)

	Aralık 2025	Aralık 2024
Sermaye Yeterliliği		
Sermaye Yeterliliği Oranı	20,0	21,1
Özkaynaklar / Toplam Varlıklar	9,3	9,6
(Özkaynaklar - Duran Varlıklar) / Toplam Varlıklar	4,7	5,3
Net Bilanço Pozisyonu / Özkaynaklar	-93,8	-42,1
(Net Bilanço Pozisyonu + Net Nazım Hesap Pozisyonu) / Özkaynaklar	-5,2	6,7
Bilanço Yapısı		
TP Varlıklar / Toplam Varlıklar	67,1	69,4
TP Yükümlülükler / Toplam Yükümlülükler	59,6	66,1
YP Varlıklar / YP Yükümlülükler	81,5	90,2
TP Mevduat / Toplam Mevduat	65,4	69,6
TP Krediler / Toplam Krediler	73,0	71,8
Toplam Mevduat / Toplam Varlıklar	62,1	62,1
Alınan Krediler / Toplam Varlıklar	4,3	3,8
Aktif Kalitesi		
Finansal Varlıklar (net) / Toplam Varlıklar	35,0	36,6
Toplam Krediler / Toplam Varlıklar	53,4	51,2
Toplam Krediler / Toplam Mevduat	86,0	82,4
Duran Varlıklar / Toplam Varlıklar	4,6	4,3
Donuk Alacaklar / Toplam Krediler	3,7	2,9
Tüketici Kredileri / Toplam Krediler	40,4	39,0
Likidite		
Likit Varlıklar / Toplam Varlıklar	17,8	19,6
Likit Varlıklar / Kısa Vadeli Yükümlülükler	29,1	34,0
TP Likit Varlıklar / Toplam Varlıklar	8,8	11,4
Karlılık		
Ortalama Aktif Karlılığı	1,9	1,9
Ortalama Özkaynak Karlılığı	21,0	18,7
Sürdürülen Faaliyeler Dönem Net Kar (Zarar) / Toplam Varlıklar	1,7	1,7
Gelir-Gider Yapısı		
Karşılık Sonrası Net Faiz Geliri / Toplam Varlıklar	1,8	1,7
Karşılık Sonrası Net Faiz Geliri / Faaliyet Brüt Karı	29,4	28,9
Faiz Dışı Gelirler (net) / Toplam Varlıklar	3,2	3,1
Diğer Faaliyet Giderleri / Toplam Varlıklar	2,1	2,0
Personel Giderleri / Diğer Faaliyet Giderleri	50,9	56,0
Faiz Dışı Gelirler (net) / Diğer Faaliyet Giderleri	152,6	153,5

Anadolubank A.Ş.

Varlıklar

(Milyon TL)

	Aralık 2025			%	Aralık 2024			%
	TP	YP	Toplam	Dağ.	TP	YP	Toplam	Dağ.
Finansal Varlıklar (Net)	32.672	21.715	54.387	30,2	16.719	15.223	31.941	30,6
Nakit ve Nakit Benzerleri	10.192	18.425	28.617	15,9	13.246	12.671	25.917	24,9
Nakit Değerler ve Merkez Bankası	8.942	11.455	20.397	11,3	7.595	8.086	15.680	15,0
Bankalar	1.252	6.975	8.227	4,6	51	4.307	4.358	4,2
Para Piyasalarından Alacaklar	0	0	0	0,0	5.601	294	5.895	5,7
Beklenen Zarar Karşılıkları (-) (TFRS 9 uygulayan b.)	-2	-5	-7	0,0	-1	-15	-16	0,0
Gerçeğe Uygun Değer Farkı K/Z Yansıtılan FV	2	365	368	0,2	64	341	405	0,4
Devlet Borçlanma Senetleri	2	264	266	0,1	64	242	306	0,3
Sermayede Payı Temsil Eden Menkul Değerler	0	0	0	0,0	0	0	0	0,0
Diğer Finansal Varlıklar	0	101	101	0,1	0	99	99	0,1
Gerçeğe Uyg.D.Farkı Diğer Kaps. Gelire Yans. FV	21.807	2.558	24.365	13,5	3.004	2.036	5.040	4,8
Devlet Borçlanma Senetleri	21.544	2.402	23.947	13,3	2.868	1.922	4.790	4,6
Sermayede Payı Temsil Eden Menkul Değerler	76	155	231	0,1	14	114	128	0,1
Diğer Finansal Varlıklar	187	0	187	0,1	122	0	122	0,1
Türev Finansal Varlıklar	670	367	1.037	0,6	405	174	579	0,6
Türev FV Gerçeğe Uygun Değer Farkı K/Z Yan.Kısmı	670	367	1.037	0,6	405	174	579	0,6
Türev FV Ger.Uyg.D.Farkı Diğ.Kaps.Gel.Yans.Kısmı	0	0	0	0,0	0	0	0	0,0
İtfa Edilmiş Maliyeti ile Ölçülen FV (Net)	72.810	24.949	97.759	54,3	43.726	14.736	58.462	56,1
Krediler	74.972	13.879	88.851	49,3	44.523	8.627	53.150	51,0
Kiralama İşlemlerinden Alacaklar	0	0	0	0,0	0	0	0	0,0
Factoring Alacakları	35	0	35	0,0	1	0	1	0,0
İtfa Edilmiş Maliyeti ile Ölçülen Diğer FV	0	11.200	11.200	6,2	0	6.170	6.170	5,9
Devlet Borçlanma Senetleri	0	11.200	11.200	6,2	0	6.170	6.170	5,9
Diğer Finansal Varlıklar	0	0	0	0,0	0	0	0	0,0
Beklenen Zarar Karşılık. (-) (TFRS 9 uygulayan b.)	2.197	131	2.328	1,3	798	61	859	0,8
Donuk Alacaklar (TFRS 9 uygulamayan b.)	0	0	0	0,0	0	0	0	0,0
Özel Karşılıklar (-) (TFRS 9 uygulamayan b.)	0	0	0	0,0	0	0	0	0,0
Satış Amaç. Elde Tut. ve Dur. Faal. İliş.Dur.V. (Net)	164	0	164	0,1	190	0	190	0,2
Satış Amaçlı	164	0	164	0,1	190	0	190	0,2
Durdurulan Faaliyetlere İlişkin	0	0	0	0,0	0	0	0	0,0
Ortaklık Yatırımları	2.144	10.342	12.485	6,9	1.424	5.745	7.169	6,9
İştirakler (Net)	0	0	0	0,0	0	0	0	0,0
Özkaynak Yöntemine Göre Değerlenenler	0	0	0	0,0	0	0	0	0,0
Konsolide Edilmeyenler	0	0	0	0,0	0	0	0	0,0
Bağlı Ortaklıklar (Net)	2.144	10.342	12.485	6,9	1.424	5.745	7.169	6,9
Konsolide Edilmeyen Mali Ortaklıklar	2.144	10.342	12.485	6,9	1.424	5.745	7.169	6,9
Konsolide Edilmeyen Mali Olmayan Ortaklıklar	0	0	0	0,0	0	0	0	0,0
Birlikte Kontrol Edilen Ortaklıklar (iş ortak.)(Net)	0	0	0	0,0	0	0	0	0,0
Özkaynak Yöntemine Göre Değerlenenler	0	0	0	0,0	0	0	0	0,0
Konsolide Edilmeyenler	0	0	0	0,0	0	0	0	0,0
Maddi Duran Varlıklar (Net)	2.934	0	2.934	1,6	2.282	0	2.282	2,2
Maddi Olmayan Duran Varlıklar (Net)	197	0	197	0,1	137	0	137	0,1
Şerefiye	0	0	0	0,0	0	0	0	0,0
Diğer	197	0	197	0,1	137	0	137	0,1
Yatırım Amaçlı Gayrimenkuller (Net)	0	0	0	0,0	0	0	0	0,0
Cari Vergi Varlığı	0	0	0	0,0	0	0	0	0,0
Ertelenmiş Vergi Varlığı	295	0	295	0,2	532	0	532	0,5
Diğer Aktifler	11.722	120	11.843	6,6	3.468	79	3.547	3,4
Toplam Varlıklar	122.937	57.126	180.063	100,0	68.478	35.782	104.260	100,0

Yükümlülükler

(Milyon TL)

	Aralık 2025			%	Aralık 2024			%
	TP	YP	Toplam	Dağ.	TP	YP	Toplam	Dağ.
Mevduat	56.108	39.835	95.943	53,3	41.756	32.508	74.264	71,2
Alınan Krediler	210	12.424	12.634	7,0	130	7.192	7.323	7,0
Para Piyasalarına Borçlar	14.516	0	14.516	8,1	94	0	94	0,1
İhraç Edilen Menkul Kıymetler (Net)	0	10.785	10.785	6,0	0	0	0	0,0
Bonolar	0	0	0	0,0	0	0	0	0,0
Varlığa Dayalı Menkul Kıymetler	0	0	0	0,0	0	0	0	0,0
Tahviller	0	10.785	10.785	6,0	0	0	0	0,0
Fonlar	0	0	0	0,0	0	0	0	0,0
Müstakriz Fonları	0	0	0	0,0	0	0	0	0,0
Diğer	0	0	0	0,0	0	0	0	0,0
Gerçeğe Uygun Değer Farkı K/Z Yansıtılan FY	0	0	0	0,0	0	0	0	0,0
Türev Finansal Yükümlülükler	495	758	1.253	0,7	473	217	689	0,7
Türev FY Gerçeğe Uygun Değer Farkı K/Z Yans. Kısmı	495	758	1.253	0,7	473	217	689	0,7
Türev FY Ger.Uyg.Değ.Farkı Diğ.Kaps.Gelire Yans. Kısmı	0	0	0	0,0	0	0	0	0,0
Factoring Yükümlülükleri	0	0	0	0,0	0	0	0	0,0
Kiralama İşlemlerinden Yükümlülükler (Net)	419	0	419	0,2	315	0	316	0,3
Karşılıklar	428	8	436	0,2	367	4	371	0,4
Genel Karşılıklar (TFRS 9 uygulamayan b.)	0	0	0	0,0	0	0	0	0,0
Yeniden Yapılanma Karşılığı	0	0	0	0,0	0	0	0	0,0
Çalışan Hakları Karşılığı	318	0	318	0,2	221	0	221	0,2
Sigorta Teknik Karşılıkları (Net)	0	0	0	0,0	0	0	0	0,0
Diğer Karşılıklar	110	8	118	0,1	147	4	150	0,1
Cari Vergi Borcu	1.805	0	1.805	1,0	1.039	0	1.039	1,0
Ertelenmiş Vergi Borcu	0	0	0	0,0	0	0	0	0,0
Satış Amaç.Elde Tut.ve Dur..Faal.İliş. DV Borçları (Net)	0	0	0	0,0	0	0	0	0,0
Satış Amaçlı	0	0	0	0,0	0	0	0	0,0
Durdurulan Faaliyetlere İlişkin	0	0	0	0,0	0	0	0	0,0
Sermaye Benzeri Borçlanma Araçları	0	6.628	6.628	3,7	0	0	0	0,0
Krediler	0	0	0	0,0	0	0	0	0,0
Diğer Borçlanma Araçları	0	6.628	6.628	3,7	0	0	0	0,0
Diğer Yükümlülükler	6.703	323	7.026	3,9	2.905	132	3.037	2,9
Özkaynaklar	27.701	916	28.617	15,9	16.370	757	17.128	16,4
Ödenmiş Sermaye	1.100	0	1.100	0,6	1.100	0	1.100	1,1
Sermaye Yedekleri	0	0	0	0,0	0	0	0	0,0
Hisse Senedi İhraç Primleri	0	0	0	0,0	0	0	0	0,0
Hisse Senedi İptal Kârları	0	0	0	0,0	0	0	0	0,0
Diğer Sermaye Yedekleri	0	0	0	0,0	0	0	0	0,0
K/Z'da Yen.Sınıf.mayacak Bir.Diğ.Kaps.Gel./Gid.	1.960	85	2.045	1,1	1.580	60	1.640	1,6
K/Z'da Yen.Sınıf.dırılacak Bir.Diğ.Kaps.Gel./Gid.	3.132	-59	3.073	1,7	1.525	-116	1.409	1,4
Kâr Yedekleri	12.978	0	12.978	7,2	7.673	0	7.673	7,4
Yasal Yedekler	220	0	220	0,1	220	0	220	0,2
Statü Yedekleri	0	0	0	0,0	0	0	0	0,0
Olağanüstü Yedekler	12.758	0	12.758	7,1	7.453	0	7.453	7,1
Diğer Kâr Yedekleri	0	0	0	0,0	0	0	0	0,0
Kâr veya Zarar	8.530	890	9.421	5,2	4.492	813	5.305	5,1
Geçmiş Yıllar Kâr veya Zararları	0	0	0	0,0	0	0	0	0,0
Dönem Net Kâr veya Zararı	8.530	890	9.421	5,2	4.492	813	5.305	5,1
Toplam Yükümlülükler	108.386	71.677	180.063	100,0	63.450	40.810	104.260	100,0

Anadolubank A.Ş.

Bilanço Dışı Yükümlülükler

(Milyon TL)

	Aralık 2025			Aralık 2024		
	TP	YP	Toplam	TP	YP	Toplam
Garanti ve Kefaletler	32.150	13.128	45.279	15.251	5.534	20.785
Teminat Mektupları	20.350	4.355	24.705	11.782	2.869	14.651
Banka Kredileri	0	384	384	0	130	130
Akreditifler	0	8.390	8.390	0	2.535	2.535
Garanti Verilen Prefinansmanlar	0	0	0	0	0	0
Cirolar	0	0	0	0	0	0
Diğer Garanti ve Kefaletler	11.801	0	11.801	3.469	0	3.469
Taahhütler	12.772	30.965	43.737	10.350	6.926	17.276
Cayılamaz Taahhütler	12.772	30.965	43.737	10.350	6.926	17.276
Cayılabılır Taahhütler	0	0	0	0	0	0
Türev Finansal Araçlar	58.286	143.019	201.304	42.939	68.313	111.251
Riskten Korunma Amaçlı Türev Finansal Araçlar	0	0	0	0	0	0
Alım Satım Amaçlı İşlemler	58.286	143.019	201.304	42.939	68.313	111.251
Emanet ve Rehinli Kıymetler	1.018.366	107.925	1.126.291	570.449	65.988	636.437
Emanet Kıymetler	33.064	8.901	41.965	19.348	8.454	27.802
Rehinli Kıymetler	984.697	99.024	1.083.721	549.504	57.534	607.038
Kabul Edilen Avaller ve Kefaletler	605	0	605	1.597	0	1.597
Toplam Bilanço Dışı Hesaplar	1.121.573	295.037	1.416.611	638.989	146.761	785.749

Gelir ve Gider Kalemleri

(Milyon TL)

	Aralık 2025	Aralık 2024
Faiz Gelirleri	38.350	20.431
Kredilerden Alınan Faizler	28.300	16.277
Zorunlu Karşılıklardan Alınan Faizler	2.477	822
Bankalardan Alınan Faizler	122	64
Para Piyasası İşlemlerinden Alınan Faizler	995	2.495
Menkul Değerlerden Alınan Faizler	6.362	742
Diğer Faiz Gelirleri	94	31
Faiz Giderleri	24.878	13.979
Mevduata Verilen Faizler	20.524	13.528
Kullanılan Kredilere Verilen Faizler	395	249
Para Piyasası İşlemlerine Verilen Faizler	3.290	3
İhraç Edilen Menkul Kıymetlere Verilen Faizler	584	0
Diğer Faiz Giderleri	85	199
Net Faiz Geliri/Gideri	13.472	6.452
Net Ücret ve Komisyon Gelirleri/Giderleri	2.721	1.265
Alınan Ücret ve Komisyonlar	3.966	2.311
Verilen Ücret ve Komisyonlar (-)	1.245	1.047
Temettü Gelirleri	2	2
Ticari Kar/Zarar (Net)	-898	827
Sermaye Piyasası İşlemleri Kâr/Zararı	132	144
Türev Finansal İşlemlerden Kar/Zarar	-720	74
Kambiyo İşlemleri Kâr/Zararı	-311	609
Diğer Faaliyet Gelirleri	1.538	493
Faaliyet Brüt Karı	16.835	9.039
Beklenen Zarar Karşılıkları Giderleri (-) (TFRS 9 uygulayan b.)	1.623	510
Diğer Karşılık Giderleri (-) (TFRS 9 uygulayan b.)	1	106
Kredi Karşılıkları (-) (TFRS 9 uygulamayan b.)	0	0
Personel Giderleri (-)	2.751	1.689
Diğer Faaliyet Giderleri (-)	1.614	1.090
Net Faaliyet Karı/Zararı	10.845	5.643
Birleşme İşlemi Sonrası Gelir Olarak Kaydedilen Fazlalık Tutarı	0	0
Özkaynak Yöntemi Uygulanan Ortaklıklardan Kar/Zarar	1.611	1.337
Net Parasal Pozisyon Kar/Zararı	0	0
Sürdürülen Faaliyetler Vergi Öncesi Kar/Zarar	12.456	6.980
Sürdürülen Faaliyetler Vergi Karşılığı (±)	-3.036	-1.674
Sürdürülen Faaliyetler Dönem Net Kar/Zararı	9.421	5.305
Durdurulan Faaliyetler Dönem Net Kar/Zararı	0	0
Net Dönem Karı / Zararı	9.421	5.305

Rasyolar

(%)

	Aralık 2025	Aralık 2024
Sermaye Yeterliliği		
Sermaye Yeterliliği Oranı	25,0	22,1
Özkaynaklar / Toplam Varlıklar	15,9	16,4
(Özkaynaklar - Duran Varlıklar) / Toplam Varlıklar	7,1	7,0
Net Bilanço Pozisyonu / Özkaynaklar	-46,5	-24,7
(Net Bilanço Pozisyonu + Net Nazım Hesap Pozisyonu) / Özkaynaklar	-6,9	1,0
Bilanço Yapısı		
TP Varlıklar / Toplam Varlıklar	68,3	65,7
TP Yükümlülükler / Toplam Yükümlülükler	60,2	60,9
YP Varlıklar / YP Yükümlülükler	79,7	87,7
TP Mevduat / Toplam Mevduat	58,5	56,2
TP Krediler / Toplam Krediler	84,4	83,8
Toplam Mevduat / Toplam Varlıklar	53,3	71,2
Alınan Krediler / Toplam Varlıklar	7,0	7,0
Aktif Kalitesi		
Finansal Varlıklar (net) / Toplam Varlıklar	30,2	30,6
Toplam Krediler / Toplam Varlıklar	49,3	51,0
Toplam Krediler / Toplam Mevduat	92,6	71,6
Duran Varlıklar / Toplam Varlıklar	8,8	9,4
Donuk Alacaklar / Toplam Krediler	2,9	1,6
Tüketici Kredileri / Toplam Krediler	0,4	0,2
Likidite		
Likit Varlıklar / Toplam Varlıklar	15,9	24,9
Likit Varlıklar / Kısa Vadeli Yükümlülükler	33,9	52,0
TP Likit Varlıklar / Toplam Varlıklar	5,7	12,7
Karlılık		
Ortalama Aktif Karlılığı	6,1	6,4
Ortalama Özkaynak Karlılığı	39,5	36,2
Sürdürülen Faaliyeler Dönem Net Kar (Zarar) / Toplam Varlıklar	5,2	5,1
Gelir-Gider Yapısı		
Karşılık Sonrası Net Faiz Geliri / Toplam Varlıklar	6,6	5,6
Karşılık Sonrası Net Faiz Geliri / Faaliyet Brüt Karı	70,4	64,6
Faiz Dışı Gelirler (net) / Toplam Varlıklar	1,9	2,5
Diğer Faaliyet Giderleri / Toplam Varlıklar	0,9	1,0
Personel Giderleri / Diğer Faaliyet Giderleri	170,4	154,9
Faiz Dışı Gelirler (net) / Diğer Faaliyet Giderleri	208,3	237,2

Colendi Bank A.Ş.

Varlıklar

(Milyon TL)

	Aralık 2025			%	Aralık 2024			%
	TP	YP	Toplam	Dağ.	TP	YP	Toplam	Dağ.
Finansal Varlıklar (Net)	1.994	156	2.151	52,3	0	0	0	-
Nakit ve Nakit Benzerleri	1.066	34	1.100	26,8	0	0	0	-
Nakit Değerler ve Merkez Bankası	22	33	56	1,4	0	0	0	-
Bankalar	359	1	360	8,8	0	0	0	-
Para Piyasalarından Alacaklar	685	0	685	16,7	0	0	0	-
Beklenen Zarar Karşılıkları (-) (TFRS 9 uygulayan b.)	0	0	0	0,0	0	0	0	-
Gerçeğe Uygun Değer Farkı K/Z Yansıtılan FV	531	7	538	13,1	0	0	0	-
Devlet Borçlanma Senetleri	0	0	0	0,0	0	0	0	-
Sermayede Payı Temsil Eden Menkul Değerler	0	0	0	0,0	0	0	0	-
Diğer Finansal Varlıklar	531	7	538	13,1	0	0	0	-
Gerçeğe Uyg.D.Farkı Diğer Kaps. Gelire Yans. FV	398	115	513	12,5	0	0	0	-
Devlet Borçlanma Senetleri	398	115	513	12,5	0	0	0	-
Sermayede Payı Temsil Eden Menkul Değerler	0	0	0	0,0	0	0	0	-
Diğer Finansal Varlıklar	0	0	0	0,0	0	0	0	-
Türev Finansal Varlıklar	0	0	0	0,0	0	0	0	-
Türev FV Gerçeğe Uygun Değer Farkı K/Z Yan.Kısmı	0	0	0	0,0	0	0	0	-
Türev FV Ger.Uyg.D.Farkı Diğ.Kaps.Gel.Yans.Kısmı	0	0	0	0,0	0	0	0	-
İtfa Edilmiş Maliyeti ile Ölçülen FV (Net)	612	0	612	14,9	0	0	0	-
Krediler	612	0	612	14,9	0	0	0	-
Kiralama İşlemlerinden Alacaklar	0	0	0	0,0	0	0	0	-
Factoring Alacakları	0	0	0	0,0	0	0	0	-
İtfa Edilmiş Maliyeti ile Ölçülen Diğer FV	0	0	0	0,0	0	0	0	-
Devlet Borçlanma Senetleri	0	0	0	0,0	0	0	0	-
Diğer Finansal Varlıklar	0	0	0	0,0	0	0	0	-
Beklenen Zarar Karşılık. (-) (TFRS 9 uygulayan b.)	0	0	0	0,0	0	0	0	-
Donuk Alacaklar (TFRS 9 uygulamayan b.)	0	0	0	0,0	0	0	0	-
Özel Karşılıklar (-) (TFRS 9 uygulamayan b.)	0	0	0	0,0	0	0	0	-
Satış Amaç. Elde Tut. ve Dur. Faal. İliş.Dur.V. (Net)	0	0	0	0,0	0	0	0	-
Satış Amaçlı	0	0	0	0,0	0	0	0	-
Durdurulan Faaliyetlere İlişkin	0	0	0	0,0	0	0	0	-
Ortaklık Yatırımları	0	0	0	0,0	0	0	0	-
İştirakler (Net)	0	0	0	0,0	0	0	0	-
Özkaynak Yöntemine Göre Değerlenenler	0	0	0	0,0	0	0	0	-
Konsolide Edilmeyenler	0	0	0	0,0	0	0	0	-
Bağlı Ortaklıklar (Net)	0	0	0	0,0	0	0	0	-
Konsolide Edilmeyen Mali Ortaklıklar	0	0	0	0,0	0	0	0	-
Konsolide Edilmeyen Mali Olmayan Ortaklıklar	0	0	0	0,0	0	0	0	-
Birlikte Kontrol Edilen Ortaklıklar (iş ortak.)(Net)	0	0	0	0,0	0	0	0	-
Özkaynak Yöntemine Göre Değerlenenler	0	0	0	0,0	0	0	0	-
Konsolide Edilmeyenler	0	0	0	0,0	0	0	0	-
Maddi Duran Varlıklar (Net)	91	0	91	2,2	0	0	0	-
Maddi Olmayan Duran Varlıklar (Net)	237	0	237	5,8	0	0	0	-
Şerefiye	0	0	0	0,0	0	0	0	-
Diğer	237	0	237	5,8	0	0	0	-
Yatırım Amaçlı Gayrimenkuller (Net)	0	0	0	0,0	0	0	0	-
Cari Vergi Varlığı	1	0	1	0,0	0	0	0	-
Ertelenmiş Vergi Varlığı	0	0	0	0,0	0	0	0	-
Diğer Aktifler	973	43	1.016	24,7	0	0	0	-
Toplam Varlıklar	3.909	199	4.108	100,0	0	0	0	-

Yükümlülükler

(Milyon TL)

	Aralık 2025			%	Aralık 2024			%
	TP	YP	Toplam	Dağ.	TP	YP	Toplam	Dağ.
Mevduat	1.008	152	1.160	28,2	0	0	0	-
Alınan Krediler	0	0	0	0,0	0	0	0	-
Para Piyasalarına Borçlar	210	0	210	5,1	0	0	0	-
İhraç Edilen Menkul Kıymetler (Net)	0	0	0	0,0	0	0	0	-
Bonolar	0	0	0	0,0	0	0	0	-
Varlığa Dayalı Menkul Kıymetler	0	0	0	0,0	0	0	0	-
Tahviller	0	0	0	0,0	0	0	0	-
Fonlar	0	0	0	0,0	0	0	0	-
Müstakriz Fonları	0	0	0	0,0	0	0	0	-
Diğer	0	0	0	0,0	0	0	0	-
Gerçeğe Uygun Değer Farkı K/Z Yansıtılan FY	0	0	0	0,0	0	0	0	-
Türev Finansal Yükümlülükler	0	0	0	0,0	0	0	0	-
Türev FY Gerçeğe Uygun Değer Farkı K/Z Yans. Kısmı	0	0	0	0,0	0	0	0	-
Türev FY Ger.Uyg.Değ.Farkı Diğ.Kaps.Gelire Yans. Kısmı	0	0	0	0,0	0	0	0	-
Factoring Yükümlülükleri	0	0	0	0,0	0	0	0	-
Kiralama İşlemlerinden Yükümlülükler (Net)	40	0	40	1,0	0	0	0	-
Karşılıklar	25	0	25	0,6	0	0	0	-
Genel Karşılıklar (TFRS 9 uygulamayan b.)	0	0	0	0,0	0	0	0	-
Yeniden Yapılanma Karşılığı	16	0	16	0,4	0	0	0	-
Çalışan Hakları Karşılığı	0	0	0	0,0	0	0	0	-
Sigorta Teknik Karşılıkları (Net)	9	0	9	0,2	0	0	0	-
Diğer Karşılıklar	0	0	0	0,0	0	0	0	-
Cari Vergi Borcu	20	0	20	0,5	0	0	0	-
Ertelenmiş Vergi Borcu	18	0	18	0,4	0	0	0	-
Satış Amaç.Elde Tut.ve Dur..Faal.İliş. DV Borçları (Net)	0	0	0	0,0	0	0	0	-
Satış Amaçlı	0	0	0	0,0	0	0	0	-
Durdurulan Faaliyetlere İlişkin	0	0	0	0,0	0	0	0	-
Sermaye Benzeri Borçlanma Araçları	0	0	0	0,0	0	0	0	-
Krediler	0	0	0	0,0	0	0	0	-
Diğer Borçlanma Araçları	0	0	0	0,0	0	0	0	-
Diğer Yükümlülükler	593	3	596	14,5	0	0	0	-
Özkaynaklar	2.042	-3	2.039	49,6	0	0	0	-
Ödenmiş Sermaye	2.000	0	2.000	48,7	0	0	0	-
Sermaye Yedekleri	29	0	29	0,7	0	0	0	-
Hisse Senedi İhraç Primleri	1	0	1	0,0	0	0	0	-
Hisse Senedi İptal Kârları	0	0	0	0,0	0	0	0	-
Diğer Sermaye Yedekleri	27	0	27	0,7	0	0	0	-
K/Z'da Yen.Sınıf.mayacak Bir.Diğ.Kaps.Gel./Gid.	0	0	0	0,0	0	0	0	-
K/Z'da Yen.Sınıf.dırılacak Bir.Diğ.Kaps.Gel./Gid.	10	-3	7	0,2	0	0	0	-
Kâr Yedekleri	0	0	0	0,0	0	0	0	-
Yasal Yedekler	0	0	0	0,0	0	0	0	-
Statü Yedekleri	0	0	0	0,0	0	0	0	-
Olağanüstü Yedekler	0	0	0	0,0	0	0	0	-
Diğer Kâr Yedekleri	0	0	0	0,0	0	0	0	-
Kâr veya Zarar	4	0	4	0,1	0	0	0	-
Geçmiş Yıllar Kâr veya Zararları	0	0	0	0,0	0	0	0	-
Dönem Net Kâr veya Zararı	4	0	4	0,1	0	0	0	-
Toplam Yükümlülükler	3.957	152	4.108	100,0	0	0	0	-

Colendi Bank A.Ş.

Bilanço Dışı Yükümlülükler

(Milyon TL)

	Aralık 2025			Aralık 2024		
	TP	YP	Toplam	TP	YP	Toplam
Garanti ve Kefaletler	8	0	8	0	0	0
Teminat Mektupları	8	0	8	0	0	0
Banka Kredileri	0	0	0	0	0	0
Akreditifler	0	0	0	0	0	0
Garanti Verilen Prefinansmanlar	0	0	0	0	0	0
Cirolar	0	0	0	0	0	0
Diğer Garanti ve Kefaletler	0	0	0	0	0	0
Taahhütler	9	0	9	0	0	0
Cayılmaz Taahhütler	9	0	9	0	0	0
Cayılabilir Taahhütler	0	0	0	0	0	0
Türev Finansal Araçlar	0	0	0	0	0	0
Riskten Korunma Amaçlı Türev Finansal Araçlar	0	0	0	0	0	0
Alım Satım Amaçlı İşlemler	0	0	0	0	0	0
Emanet ve Rehinli Kıymetler	1.923	0	1.923	0	0	0
Emanet Kıymetler	0	0	0	0	0	0
Rehinli Kıymetler	1.923	0	1.923	0	0	0
Kabul Edilen Avaller ve Kefaletler	0	0	0	0	0	0
Toplam Bilanço Dışı Hesaplar	1.940	0	1.940	0	0	0

Gelir ve Gider Kalemleri

(Milyon TL)

	Aralık 2025	Aralık 2024
Faiz Gelirleri	322	0
Kredilerden Alınan Faizler	61	0
Zorunlu Karşılıklardan Alınan Faizler	0	0
Bankalardan Alınan Faizler	92	0
Para Piyasası İşlemlerinden Alınan Faizler	120	0
Menkul Değerlerden Alınan Faizler	49	0
Diğer Faiz Gelirleri	0	0
Faiz Giderleri	116	0
Mevduata Verilen Faizler	100	0
Kullanılan Kredilere Verilen Faizler	0	0
Para Piyasası İşlemlerine Verilen Faizler	0	0
İhraç Edilen Menkul Kıymetlere Verilen Faizler	0	0
Diğer Faiz Giderleri	15	0
Net Faiz Geliri/Gideri	206	0
Net Ücret ve Komisyon Gelirleri/Giderleri	6	0
Alınan Ücret ve Komisyonlar	7	0
Verilen Ücret ve Komisyonlar (-)	1	0
Temettü Gelirleri	0	0
Ticari Kar/Zarar (Net)	332	0
Sermaye Piyasası İşlemleri Kâr/Zararı	322	0
Türev Finansal İşlemlerden Kar/Zarar	0	0
Kambiyo İşlemleri Kâr/Zararı	10	0
Diğer Faaliyet Gelirleri	14	0
Faaliyet Brüt Karı	558	0
Beklenen Zarar Karşılıkları Giderleri (-) (TFRS 9 uygulayan b.)	9	0
Diğer Karşılık Giderleri (-) (TFRS 9 uygulayan b.)	0	0
Kredi Karşılıkları (-) (TFRS 9 uygulamayan b.)	0	0
Personel Giderleri (-)	243	0
Diğer Faaliyet Giderleri (-)	300	0
Net Faaliyet Karı/Zararı	6	0
Birleşme İşlemi Sonrası Gelir Olarak Kaydedilen Fazlalık Tutarı	0	0
Özkaynak Yöntemi Uygulanan Ortaklıklardan Kar/Zarar	0	0
Net Parasal Pozisyon Kar/Zararı	0	0
Sürdürülen Faaliyetler Vergi Öncesi Kar/Zarar	6	0
Sürdürülen Faaliyetler Vergi Karşılığı (±)	-2	0
Sürdürülen Faaliyetler Dönem Net Kar/Zararı	4	0
Durdurulan Faaliyetler Dönem Net Kar/Zararı	0	0
Net Dönem Karı / Zararı	4	0

Rasyolar

(%)

	Aralık 2025	Aralık 2024
Sermaye Yeterliliği		
Sermaye Yeterliliği Oranı	61,7	-
Özkaynaklar / Toplam Varlıklar	49,6	-
(Özkaynaklar - Duran Varlıklar) / Toplam Varlıklar	41,6	-
Net Bilanço Pozisyonu / Özkaynaklar	2,2	-
(Net Bilanço Pozisyonu + Net Nazım Hesap Pozisyonu) / Özkaynaklar	2,2	-
Bilanço Yapısı		
TP Varlıklar / Toplam Varlıklar	95,2	-
TP Yükümlülükler / Toplam Yükümlülükler	96,3	-
YP Varlıklar / YP Yükümlülükler	131,1	-
TP Mevduat / Toplam Mevduat	86,9	-
TP Krediler / Toplam Krediler	100,0	-
Toplam Mevduat / Toplam Varlıklar	28,2	-
Alınan Krediler / Toplam Varlıklar	0,0	-
Aktif Kalitesi		
Finansal Varlıklar (net) / Toplam Varlıklar	52,3	-
Toplam Krediler / Toplam Varlıklar	14,9	-
Toplam Krediler / Toplam Mevduat	52,8	-
Duran Varlıklar / Toplam Varlıklar	8,0	-
Donuk Alacaklar / Toplam Krediler	0,0	-
Tüketici Kredileri / Toplam Krediler	24,8	-
Likidite		
Likit Varlıklar / Toplam Varlıklar	26,8	-
Likit Varlıklar / Kısa Vadeli Yükümlülükler	92,3	-
TP Likit Varlıklar / Toplam Varlıklar	25,9	-
Karlılık		
Ortalama Aktif Karlılığı	0,1	-
Ortalama Özkaynak Karlılığı	0,2	-
Sürdürülen Faaliyeler Dönem Net Kar (Zarar) / Toplam Varlıklar	0,1	-
Gelir-Gider Yapısı		
Karşılık Sonrası Net Faiz Geliri / Toplam Varlıklar	4,8	-
Karşılık Sonrası Net Faiz Geliri / Faaliyet Brüt Karı	35,4	-
Faiz Dışı Gelirler (net) / Toplam Varlıklar	8,6	-
Diğer Faaliyet Giderleri / Toplam Varlıklar	7,3	-
Personel Giderleri / Diğer Faaliyet Giderleri	80,9	-
Faiz Dışı Gelirler (net) / Diğer Faaliyet Giderleri	117,1	-

Fibabanka A.Ş.

Varlıklar

(Milyon TL)

	Aralık 2025			%	Aralık 2024			%
	TP	YP	Toplam	Dağ.	TP	YP	Toplam	Dağ.
Finansal Varlıklar (Net)	56.822	32.114	88.936	46,5	38.555	21.481	60.036	46,3
Nakit ve Nakit Benzerleri	18.134	23.025	41.160	21,5	12.851	14.386	27.237	21,0
Nakit Değerler ve Merkez Bankası	16.811	18.827	35.639	18,6	12.279	10.985	23.264	18,0
Bankalar	889	2.261	3.150	1,6	576	2.780	3.355	2,6
Para Piyasalarından Alacaklar	441	1.937	2.378	1,2	0	622	622	0,5
Beklenen Zarar Karşılıkları (-) (TFRS 9 uygulayan b.)	-6	0	-6	0,0	-4	0	-4	0,0
Gerçeğe Uygun Değer Farkı K/Z Yansıtılan FV	1.471	358	1.829	1,0	1.080	212	1.292	1,0
Devlet Borçlanma Senetleri	272	0	272	0,1	51	0	51	0,0
Sermayede Payı Temsil Eden Menkul Değerler	0	0	0	0,0	0	0	0	0,0
Diğer Finansal Varlıklar	1.199	358	1.557	0,8	1.029	212	1.241	1,0
Gerçeğe Uyg.D.Farkı Diğer Kaps. Gelire Yans. FV	33.981	7.483	41.464	21,7	24.020	6.609	30.630	23,6
Devlet Borçlanma Senetleri	9.350	6.884	16.234	8,5	8.087	6.219	14.306	11,0
Sermayede Payı Temsil Eden Menkul Değerler	5	0	5	0,0	5	0	5	0,0
Diğer Finansal Varlıklar	24.626	599	25.226	13,2	15.929	390	16.319	12,6
Türev Finansal Varlıklar	3.235	1.247	4.483	2,3	604	274	878	0,7
Türev FV Gerçeğe Uygun Değer Farkı K/Z Yan.Kısmı	3.235	1.247	4.483	2,3	604	274	878	0,7
Türev FV Ger.Uyg.D.Farkı Diğ.Kaps.Gel.Yans.Kısmı	0	0	0	0,0	0	0	0	0,0
İtfa Edilmiş Maliyeti ile Ölçülen FV (Net)	68.222	22.742	90.964	47,6	44.421	15.644	60.065	46,4
Krediler	67.145	17.149	84.295	44,1	43.012	11.148	54.160	41,8
Kiralama İşlemlerinden Alacaklar	0	0	0	0,0	0	0	0	0,0
Factoring Alacakları	105	0	105	0,1	515	1	516	0,4
İtfa Edilmiş Maliyeti ile Ölçülen Diğer FV	4.456	5.593	10.049	5,3	2.390	4.495	6.886	5,3
Devlet Borçlanma Senetleri	1.784	4.245	6.030	3,2	1.510	4.495	6.005	4,6
Diğer Finansal Varlıklar	2.672	1.348	4.019	2,1	880	0	880	0,7
Beklenen Zarar Karşılık. (-) (TFRS 9 uygulayan b.)	3.484	0	3.484	1,8	1.497	0	1.497	1,2
Donuk Alacaklar (TFRS 9 uygulamayan b.)	0	0	0	0,0	0	0	0	0,0
Özel Karşılıklar (-) (TFRS 9 uygulamayan b.)	0	0	0	0,0	0	0	0	0,0
Satış Amaç. Elde Tut. ve Dur. Faal. İliş.Dur.V. (Net)	25	0	25	0,0	1	0	1	0,0
Satış Amaçlı	25	0	25	0,0	1	0	1	0,0
Durdurulan Faaliyetlere İlişkin	0	0	0	0,0	0	0	0	0,0
Ortaklık Yatırımları	1.642	0	1.642	0,9	1.004	0	1.004	0,8
İştirakler (Net)	857	0	857	0,4	857	0	857	0,7
Özkaynak Yöntemine Göre Değerlenenler	0	0	0	0,0	0	0	0	0,0
Konsolide Edilmeyenler	857	0	857	0,4	857	0	857	0,7
Bağlı Ortaklıklar (Net)	785	0	785	0,4	147	0	147	0,1
Konsolide Edilmeyen Mali Ortaklıklar	630	0	630	0,3	30	0	30	0,0
Konsolide Edilmeyen Mali Olmayan Ortaklıklar	156	0	156	0,1	118	0	118	0,1
Birlikte Kontrol Edilen Ortaklıklar (iş ortak.)(Net)	0	0	0	0,0	0	0	0	0,0
Özkaynak Yöntemine Göre Değerlenenler	0	0	0	0,0	0	0	0	0,0
Konsolide Edilmeyenler	0	0	0	0,0	0	0	0	0,0
Maddi Duran Varlıklar (Net)	1.831	0	1.831	1,0	1.607	0	1.607	1,2
Maddi Olmayan Duran Varlıklar (Net)	1.213	0	1.213	0,6	911	0	911	0,7
Şerefiye	0	0	0	0,0	0	0	0	0,0
Diğer	1.213	0	1.213	0,6	911	0	911	0,7
Yatırım Amaçlı Gayrimenkuller (Net)	0	0	0	0,0	0	0	0	0,0
Cari Vergi Varlığı	0	0	0	0,0	0	0	0	0,0
Ertelenmiş Vergi Varlığı	1.273	0	1.273	0,7	1.882	0	1.882	1,5
Diğer Aktifler	5.215	118	5.333	2,8	3.971	112	4.083	3,2
Toplam Varlıklar	136.242	54.975	191.217	100,0	92.351	37.237	129.588	100,0

Yükümlülükler

(Milyon TL)

	Aralık 2025			%	Aralık 2024			%
	TP	YP	Toplam	Dağ.	TP	YP	Toplam	Dağ.
Mevduat	71.884	52.849	124.732	65,2	58.946	26.666	85.612	66,1
Alınan Krediler	0	1.544	1.544	0,8	0	575	575	0,4
Para Piyasalarına Borçlar	0	12.474	12.474	6,5	0	5.992	5.992	4,6
İhraç Edilen Menkul Kıymetler (Net)	0	0	0	0,0	0	0	0	0,0
Bonolar	0	0	0	0,0	0	0	0	0,0
Varlığa Dayalı Menkul Kıymetler	0	0	0	0,0	0	0	0	0,0
Tahviller	0	0	0	0,0	0	0	0	0,0
Fonlar	0	0	0	0,0	0	0	0	0,0
Müstakriz Fonları	0	0	0	0,0	0	0	0	0,0
Diğer	0	0	0	0,0	0	0	0	0,0
Gerçeğe Uygun Değer Farkı K/Z Yansıtılan FY	0	0	0	0,0	0	0	0	0,0
Türev Finansal Yükümlülükler	847	1.211	2.058	1,1	1.175	277	1.453	1,1
Türev FY Gerçeğe Uygun Değer Farkı K/Z Yans. Kısmı	847	1.211	2.058	1,1	1.175	277	1.453	1,1
Türev FY Ger.Uyg.Değ.Farkı Diğ.Kaps.Gelire Yans. Kısmı	0	0	0	0,0	0	0	0	0,0
Factoring Yükümlülükleri	0	0	0	0,0	0	0	0	0,0
Kiralama İşlemlerinden Yükümlülükler (Net)	677	0	677	0,4	487	0	487	0,4
Karşılıklar	2.033	0	2.033	1,1	1.504	0	1.504	1,2
Genel Karşılıklar (TFRS 9 uygulamayan b.)	0	0	0	0,0	0	0	0	0,0
Yeniden Yapılanma Karşılığı	0	0	0	0,0	0	0	0	0,0
Çalışan Hakları Karşılığı	748	0	748	0,4	510	0	510	0,4
Sigorta Teknik Karşılıkları (Net)	0	0	0	0,0	0	0	0	0,0
Diğer Karşılıklar	1.285	0	1.285	0,7	994	0	994	0,8
Cari Vergi Borcu	1.838	0	1.838	1,0	905	0	905	0,7
Ertelenmiş Vergi Borcu	0	0	0	0,0	0	0	0	0,0
Satış Amaç.Elde Tut.ve Dur..Faal.İliş. DV Borçları (Net)	0	0	0	0,0	0	0	0	0,0
Satış Amaçlı	0	0	0	0,0	0	0	0	0,0
Durdurulan Faaliyetlere İlişkin	0	0	0	0,0	0	0	0	0,0
Sermaye Benzeri Borçlanma Araçları	0	15.488	15.488	8,1	0	12.779	12.779	9,9
Krediler	0	0	0	0,0	0	0	0	0,0
Diğer Borçlanma Araçları	0	15.488	15.488	8,1	0	12.779	12.779	9,9
Diğer Yükümlülükler	6.991	3.335	10.326	5,4	4.893	184	5.076	3,9
Özkaynaklar	19.796	250	20.046	10,5	15.189	17	15.206	11,7
Ödenmiş Sermaye	1.358	0	1.358	0,7	1.358	0	1.358	1,0
Sermaye Yedekleri	229	0	229	0,1	229	0	229	0,2
Hisse Senedi İhraç Primleri	129	0	129	0,1	129	0	129	0,1
Hisse Senedi İptal Kârları	0	0	0	0,0	0	0	0	0,0
Diğer Sermaye Yedekleri	100	0	100	0,1	100	0	100	0,1
K/Z'da Yen.Sınıf.mayacak Bir.Diğ.Kaps.Gel./Gid.	-332	0	-332	-0,2	168	0	168	0,1
K/Z'da Yen.Sınıf.dırılacak Bir.Diğ.Kaps.Gel./Gid.	-252	250	-3	0,0	-278	17	-261	-0,2
Kâr Yedekleri	12.820	0	12.820	6,7	7.689	0	7.689	5,9
Yasal Yedekler	363	0	363	0,2	272	0	272	0,2
Statü Yedekleri	0	0	0	0,0	0	0	0	0,0
Olağanüstü Yedekler	10.991	0	10.991	5,7	6.305	0	6.305	4,9
Diğer Kâr Yedekleri	1.466	0	1.466	0,8	1.112	0	1.112	0,9
Kâr veya Zarar	5.974	0	5.974	3,1	6.024	0	6.024	4,6
Geçmiş Yıllar Kâr veya Zararları	267	0	267	0,1	-40	0	-40	0,0
Dönem Net Kâr veya Zararı	5.707	0	5.707	3,0	6.064	0	6.064	4,7
Toplam Yükümlülükler	104.065	87.152	191.217	100,0	83.100	46.488	129.588	100,0

Fibabanka A.Ş.

Bilanço Dışı Yükümlülükler

(Milyon TL)

	Aralık 2025			Aralık 2024		
	TP	YP	Toplam	TP	YP	Toplam
Garanti ve Kefaletler	535	402	937	1.117	588	1.705
Teminat Mektupları	535	393	928	870	405	1.275
Banka Kredileri	0	0	0	0	73	73
Akreditifler	0	8	8	0	109	109
Garanti Verilen Prefinansmanlar	0	0	0	0	0	0
Cirolar	0	0	0	0	0	0
Diğer Garanti ve Kefaletler	0	0	0	247	0	247
Taahhütler	47.771	58.947	106.718	14.016	9.948	23.965
Cayılamaz Taahhütler	47.771	58.947	106.718	14.016	9.948	23.965
Cayılabılır Taahhütler	0	0	0	0	0	0
Türev Finansal Araçlar	26.775	259.704	286.479	26.709	136.907	163.616
Riskten Korunma Amaçlı Türev Finansal Araçlar	0	0	0	0	0	0
Alım Satım Amaçlı İşlemler	26.775	259.704	286.479	26.709	136.907	163.616
Emanet ve Rehinli Kıymetler	646.106	184.969	831.075	828.583	366.283	1.194.865
Emanet Kıymetler	56.481	26.639	83.120	30.867	165.756	196.622
Rehinli Kıymetler	589.625	158.330	747.955	797.716	200.527	998.243
Kabul Edilen Avaller ve Kefaletler	0	0	0	0	0	0
Toplam Bilanço Dışı Hesaplar	721.188	504.022	1.225.209	870.426	513.726	1.384.151

Gelir ve Gider Kalemleri

(Milyon TL)

	Aralık 2025	Aralık 2024
Faiz Gelirleri	42.476	33.487
Kredilerden Alınan Faizler	31.159	25.301
Zorunlu Karşılıklardan Alınan Faizler	3.994	2.000
Bankalardan Alınan Faizler	1.084	858
Para Piyasası İşlemlerinden Alınan Faizler	411	348
Menkul Değerlerden Alınan Faizler	5.808	4.947
Diğer Faiz Gelirleri	21	33
Faiz Giderleri	29.766	26.325
Mevduata Verilen Faizler	27.255	24.419
Kullanılan Kredilere Verilen Faizler	52	894
Para Piyasası İşlemlerine Verilen Faizler	832	791
İhraç Edilen Menkul Kıymetlere Verilen Faizler	1.464	126
Diğer Faiz Giderleri	162	96
Net Faiz Geliri/Gideri	12.710	7.161
Net Ücret ve Komisyon Gelirleri/Giderleri	3.292	2.940
Alınan Ücret ve Komisyonlar	4.129	3.512
Verilen Ücret ve Komisyonlar (-)	837	572
Temettü Gelirleri	513	623
Ticari Kar/Zarar (Net)	496	1.559
Sermaye Piyasası İşlemleri Kâr/Zararı	967	559
Türev Finansal İşlemlerden Kar/Zarar	8.112	-1.177
Kambiyo İşlemleri Kâr/Zararı	-8.584	2.177
Diğer Faaliyet Gelirleri	3.704	2.990
Faaliyet Brüt Karı	20.716	15.274
Beklenen Zarar Karşılıkları Giderleri (-) (TFRS 9 uygulayan b.)	4.090	2.438
Diğer Karşılık Giderleri (-) (TFRS 9 uygulayan b.)	281	40
Kredi Karşılıkları (-) (TFRS 9 uygulamayan b.)	0	0
Personel Giderleri (-)	4.865	3.620
Diğer Faaliyet Giderleri (-)	3.934	2.750
Net Faaliyet Karı/Zararı	7.545	6.426
Birleşme İşlemi Sonrası Gelir Olarak Kaydedilen Fazlalık Tutarı	0	0
Özkaynak Yöntemi Uygulanan Ortaklıklardan Kar/Zarar	0	0
Net Parasal Pozisyon Kar/Zararı	0	0
Sürdürülen Faaliyetler Vergi Öncesi Kar/Zarar	7.545	6.426
Sürdürülen Faaliyetler Vergi Karşılığı (±)	-1.838	-362
Sürdürülen Faaliyetler Dönem Net Kar/Zararı	5.707	6.064
Durdurulan Faaliyetler Dönem Net Kar/Zararı	0	0
Net Dönem Karı / Zararı	5.707	6.064

Rasyolar

(%)

	Aralık 2025	Aralık 2024
Sermaye Yeterliliği		
Sermaye Yeterliliği Oranı	21,0	24,6
Özkaynaklar / Toplam Varlıklar	10,5	11,7
(Özkaynaklar - Duran Varlıklar) / Toplam Varlıklar	8,0	9,0
Net Bilanço Pozisyonu / Özkaynaklar	-159,9	-61,2
(Net Bilanço Pozisyonu + Net Nazım Hesap Pozisyonu) / Özkaynaklar	8,2	-10,1
Bilanço Yapısı		
TP Varlıklar / Toplam Varlıklar	71,3	71,3
TP Yükümlülükler / Toplam Yükümlülükler	54,4	64,1
YP Varlıklar / YP Yükümlülükler	63,1	80,1
TP Mevduat / Toplam Mevduat	57,6	68,9
TP Krediler / Toplam Krediler	79,7	79,4
Toplam Mevduat / Toplam Varlıklar	65,2	66,1
Alınan Krediler / Toplam Varlıklar	0,8	0,4
Aktif Kalitesi		
Finansal Varlıklar (net) / Toplam Varlıklar	46,5	46,3
Toplam Krediler / Toplam Varlıklar	44,1	41,8
Toplam Krediler / Toplam Mevduat	67,6	63,3
Duran Varlıklar / Toplam Varlıklar	2,5	2,7
Donuk Alacaklar / Toplam Krediler	4,4	1,7
Tüketici Kredileri / Toplam Krediler	18,7	14,0
Likidite		
Likit Varlıklar / Toplam Varlıklar	21,5	21,0
Likit Varlıklar / Kısa Vadeli Yükümlülükler	31,8	33,4
TP Likit Varlıklar / Toplam Varlıklar	9,5	9,9
Karlılık		
Ortalama Aktif Karlılığı	3,5	5,0
Ortalama Özkaynak Karlılığı	32,3	43,4
Sürdürülen Faaliyeler Dönem Net Kar (Zarar) / Toplam Varlıklar	3,0	4,7
Gelir-Gider Yapısı		
Karşılık Sonrası Net Faiz Geliri / Toplam Varlıklar	4,4	3,6
Karşılık Sonrası Net Faiz Geliri / Faaliyet Brüt Karı	40,3	30,7
Faiz Dışı Gelirler (net) / Toplam Varlıklar	4,2	6,3
Diğer Faaliyet Giderleri / Toplam Varlıklar	2,1	2,1
Personel Giderleri / Diğer Faaliyet Giderleri	123,7	131,6
Faiz Dışı Gelirler (net) / Diğer Faaliyet Giderleri	203,5	295,0

Şekerbank T.A.Ş.

Varlıklar

(Milyon TL)

	Aralık 2025			%	Aralık 2024			%
	TP	YP	Toplam	Dağ.	TP	YP	Toplam	Dağ.
Finansal Varlıklar (Net)	32.272	20.103	52.375	25,6	19.947	10.853	30.800	26,3
Nakit ve Nakit Benzerleri	30.822	18.800	49.623	24,3	19.284	9.161	28.446	24,3
Nakit Değerler ve Merkez Bankası	13.799	17.126	30.925	15,1	5.247	8.018	13.266	11,3
Bankalar	2	1.678	1.680	0,8	32	1.146	1.178	1,0
Para Piyasalarından Alacaklar	17.026	0	17.026	8,3	14.008	0	14.008	12,0
Beklenen Zarar Karşılıkları (-) (TFRS 9 uygulayan b.)	-4	-5	-9	0,0	-3	-3	-6	0,0
Gerçeğe Uygun Değer Farkı K/Z Yansıtılan FV	112	831	943	0,5	12	482	494	0,4
Devlet Borçlanma Senetleri	112	512	624	0,3	12	244	257	0,2
Sermayede Payı Temsil Eden Menkul Değerler	0	0	0	0,0	0	0	0	0,0
Diğer Finansal Varlıklar	0	319	319	0,2	0	238	238	0,2
Gerçeğe Uyg.D.Farkı Diğer Kaps. Gelire Yans. FV	816	265	1.081	0,5	615	1.171	1.786	1,5
Devlet Borçlanma Senetleri	792	124	916	0,4	593	1.171	1.764	1,5
Sermayede Payı Temsil Eden Menkul Değerler	24	0	24	0,0	22	0	22	0,0
Diğer Finansal Varlıklar	0	140	140	0,1	0	0	0	0,0
Türev Finansal Varlıklar	522	207	729	0,4	35	38	74	0,1
Türev FV Gerçeğe Uygun Değer Farkı K/Z Yan.Kısmı	522	207	729	0,4	35	38	74	0,1
Türev FV Ger.Uyg.D.Farkı Diğ.Kaps.Gel.Yans.Kısmı	0	0	0	0,0	0	0	0	0,0
İtfa Edilmiş Maliyeti ile Ölçülen FV (Net)	92.101	45.986	138.087	67,6	48.172	26.505	74.678	63,8
Krediler	82.748	33.024	115.772	56,7	40.281	19.606	59.887	51,1
Kiralama İşlemlerinden Alacaklar	0	0	0	0,0	0	0	0	0,0
Factoring Alacakları	0	0	0	0,0	0	0	0	0,0
İtfa Edilmiş Maliyeti ile Ölçülen Diğer FV	10.688	13.161	23.849	11,7	9.040	7.162	16.202	13,8
Devlet Borçlanma Senetleri	10.688	9.777	20.465	10,0	8.924	4.932	13.856	11,8
Diğer Finansal Varlıklar	0	3.384	3.384	1,7	116	2.230	2.346	2,0
Beklenen Zarar Karşılık. (-) (TFRS 9 uygulayan b.)	1.335	199	1.534	0,8	1.148	263	1.411	1,2
Donuk Alacaklar (TFRS 9 uygulamayan b.)	0	0	0	0,0	0	0	0	0,0
Özel Karşılıklar (-) (TFRS 9 uygulamayan b.)	0	0	0	0,0	0	0	0	0,0
Satış Amaç. Elde Tut. ve Dur. Faal. İliş.Dur.V. (Net)	1.408	0	1.408	0,7	1.442	0	1.442	1,2
Satış Amaçlı	1.408	0	1.408	0,7	1.442	0	1.442	1,2
Durdurulan Faaliyetlere İlişkin	0	0	0	0,0	0	0	0	0,0
Ortaklık Yatırımları	1.276	7	1.283	0,6	1.276	7	1.283	1,1
İştirakler (Net)	4	0	4	0,0	4	0	4	0,0
Özkaynak Yöntemine Göre Değerlenenler	0	0	0	0,0	0	0	0	0,0
Konsolide Edilmeyenler	4	0	4	0,0	4	0	4	0,0
Bağlı Ortaklıklar (Net)	1.272	7	1.279	0,6	1.272	7	1.279	1,1
Konsolide Edilmeyen Mali Ortaklıklar	1.272	7	1.279	0,6	1.272	7	1.279	1,1
Konsolide Edilmeyen Mali Olmayan Ortaklıklar	0	0	0	0,0	0	0	0	0,0
Birlikte Kontrol Edilen Ortaklıklar (iş ortak.)(Net)	0	0	0	0,0	0	0	0	0,0
Özkaynak Yöntemine Göre Değerlenenler	0	0	0	0,0	0	0	0	0,0
Konsolide Edilmeyenler	0	0	0	0,0	0	0	0	0,0
Maddi Duran Varlıklar (Net)	4.836	0	4.836	2,4	3.722	0	3.722	3,2
Maddi Olmayan Duran Varlıklar (Net)	746	0	746	0,4	299	0	299	0,3
Şerefiye	0	0	0	0,0	0	0	0	0,0
Diğer	746	0	746	0,4	299	0	299	0,3
Yatırım Amaçlı Gayrimenkuller (Net)	0	0	0	0,0	0	0	0	0,0
Cari Vergi Varlığı	0	0	0	0,0	297	0	297	0,3
Ertelenmiş Vergi Varlığı	214	0	214	0,1	980	0	980	0,8
Diğer Aktifler	5.157	255	5.412	2,6	3.434	175	3.609	3,1
Toplam Varlıklar	138.010	66.351	204.362	100,0	79.570	37.541	117.111	100,0

Yükümlülükler

(Milyon TL)

	Aralık 2025			%	Aralık 2024			%
	TP	YP	Toplam	Dağ.	TP	YP	Toplam	Dağ.
Mevduat	86.073	53.826	139.899	68,5	45.699	28.394	74.094	63,3
Alınan Krediler	773	23.726	24.500	12,0	4.685	12.389	17.074	14,6
Para Piyasalarına Borçlar	4.758	0	4.758	2,3	5.266	0	5.266	4,5
İhraç Edilen Menkul Kıymetler (Net)	0	0	0	0,0	0	0	0	0,0
Bonolar	0	0	0	0,0	0	0	0	0,0
Varlığa Dayalı Menkul Kıymetler	0	0	0	0,0	0	0	0	0,0
Tahviller	0	0	0	0,0	0	0	0	0,0
Fonlar	0	0	0	0,0	0	0	0	0,0
Müstakriz Fonları	0	0	0	0,0	0	0	0	0,0
Diğer	0	0	0	0,0	0	0	0	0,0
Gerçeğe Uygun Değer Farkı K/Z Yansıtılan FY	0	0	0	0,0	0	0	0	0,0
Türev Finansal Yükümlülükler	657	624	1.281	0,6	110	87	197	0,2
Türev FY Gerçeğe Uygun Değer Farkı K/Z Yans. Kısmı	657	624	1.281	0,6	110	87	197	0,2
Türev FY Ger.Uyg.Değ.Farkı Diğ.Kaps.Gelire Yans. Kısmı	0	0	0	0,0	0	0	0	0,0
Factoring Yükümlülükleri	0	0	0	0,0	0	0	0	0,0
Kiralama İşlemlerinden Yükümlülükler (Net)	905	0	905	0,4	684	0	684	0,6
Karşılıklar	1.939	16	1.954	1,0	2.160	10	2.170	1,9
Genel Karşılıklar (TFRS 9 uygulamayan b.)	0	0	0	0,0	0	0	0	0,0
Yeniden Yapılanma Karşılığı	0	0	0	0,0	324	0	324	0,3
Çalışan Hakları Karşılığı	425	0	425	0,2	0	0	0	0,0
Sigorta Teknik Karşılıkları (Net)	0	0	0	0,0	0	0	0	0,0
Diğer Karşılıklar	1.514	16	1.529	0,7	1.836	10	1.847	1,6
Cari Vergi Borcu	853	0	853	0,4	391	0	391	0,3
Ertelenmiş Vergi Borcu	0	0	0	0,0	0	0	0	0,0
Satış Amaç.Elde Tut.ve Dur..Faal.İliş. DV Borçları (Net)	0	0	0	0,0	0	0	0	0,0
Satış Amaçlı	0	0	0	0,0	0	0	0	0,0
Durdurulan Faaliyetlere İlişkin	0	0	0	0,0	0	0	0	0,0
Sermaye Benzeri Borçlanma Araçları	458	12.364	12.822	6,3	458	3.017	3.474	3,0
Krediler	0	0	0	0,0	0	0	0	0,0
Diğer Borçlanma Araçları	458	12.364	12.822	6,3	458	3.017	3.474	3,0
Diğer Yükümlülükler	3.879	211	4.090	2,0	2.904	154	3.059	2,6
Özkaynaklar	13.298	1	13.299	6,5	10.714	-12	10.702	9,1
Ödenmiş Sermaye	2.500	0	2.500	1,2	2.500	0	2.500	2,1
Sermaye Yedekleri	24	0	24	0,0	24	0	24	0,0
Hisse Senedi İhraç Primleri	6	0	6	0,0	6	0	6	0,0
Hisse Senedi İptal Kârları	0	0	0	0,0	0	0	0	0,0
Diğer Sermaye Yedekleri	18	0	18	0,0	18	0	18	0,0
K/Z'da Yen.Sınıf.mayacak Bir.Diğ.Kaps.Gel./Gid.	2.138	0	2.138	1,0	1.483	0	1.483	1,3
K/Z'da Yen.Sınıf.dırılacak Bir.Diğ.Kaps.Gel./Gid.	-12	1	-10	0,0	6	-12	-6	0,0
Kâr Yedekleri	6.577	0	6.577	3,2	4.684	0	4.684	4,0
Yasal Yedekler	451	0	451	0,2	350	0	350	0,3
Statü Yedekleri	0	0	0	0,0	0	0	0	0,0
Olağanüstü Yedekler	5.878	0	5.878	2,9	4.095	0	4.095	3,5
Diğer Kâr Yedekleri	247	0	247	0,1	239	0	239	0,2
Kâr veya Zarar	2.071	0	2.071	1,0	2.017	0	2.017	1,7
Geçmiş Yıllar Kâr veya Zararları	-7	0	-7	0,0	-8	0	-8	0,0
Dönem Net Kâr veya Zararı	2.078	0	2.078	1,0	2.025	0	2.025	1,7
Toplam Yükümlülükler	113.593	90.768	204.362	100,0	73.071	44.040	117.111	100,0

Şekerbank T.A.Ş.

Bilanço Dışı Yükümlülükler

(Milyon TL)

	Aralık 2025			Aralık 2024		
	TP	YP	Toplam	TP	YP	Toplam
Garanti ve Kefaletler	13.246	3.679	16.926	6.913	2.827	9.741
Teminat Mektupları	9.719	2.595	12.314	6.225	2.300	8.525
Banka Kredileri	0	133	133	0	20	20
Akreditifler	0	724	724	0	211	211
Garanti Verilen Prefinansmanlar	0	0	0	0	0	0
Cirolar	3.433	0	3.433	644	0	644
Diğer Garanti ve Kefaletler	95	226	321	44	297	341
Taahhütler	9.099	448	9.548	7.340	3.328	10.668
Cayılamaz Taahhütler	8.105	448	8.553	6.451	3.328	9.779
Cayılabilir Taahhütler	994	0	994	889	0	889
Türev Finansal Araçlar	41.301	117.473	158.774	5.227	32.690	37.917
Riskten Korunma Amaçlı Türev Finansal Araçlar	0	0	0	0	0	0
Alım Satım Amaçlı İşlemler	41.301	117.473	158.774	5.227	32.690	37.917
Emanet ve Rehinli Kıymetler	2.514.096	1.489.470	4.003.567	1.346.644	1.211.125	2.557.769
Emanet Kıymetler	25.935	18.373	44.308	13.457	11.439	24.896
Rehinli Kıymetler	2.484.442	1.470.153	3.954.594	1.330.729	1.199.115	2.529.844
Kabul Edilen Avaller ve Kefaletler	3.720	945	4.665	2.458	571	3.029
Toplam Bilanço Dışı Hesaplar	2.577.743	1.611.071	4.188.813	1.366.125	1.249.971	2.616.096

Gelir ve Gider Kalemleri

(Milyon TL)

	Aralık 2025	Aralık 2024
Faiz Gelirleri	36.762	22.825
Kredilerden Alınan Faizler	27.936	15.980
Zorunlu Karşılıklardan Alınan Faizler	2.781	1.198
Bankalardan Alınan Faizler	58	79
Para Piyasası İşlemlerinden Alınan Faizler	1.953	1.744
Menkul Değerlerden Alınan Faizler	4.025	3.821
Diğer Faiz Gelirleri	9	4
Faiz Giderleri	25.039	15.617
Mevduata Verilen Faizler	19.670	11.535
Kullanılan Kredilere Verilen Faizler	1.800	1.002
Para Piyasası İşlemlerine Verilen Faizler	2.267	2.324
İhraç Edilen Menkul Kıymetlere Verilen Faizler	980	494
Diğer Faiz Giderleri	322	263
Net Faiz Geliri/Gideri	11.723	7.208
Net Ücret ve Komisyon Gelirleri/Giderleri	2.931	544
Alınan Ücret ve Komisyonlar	5.868	3.762
Verilen Ücret ve Komisyonlar (-)	2.937	3.218
Temettü Gelirleri	8	24
Ticari Kar/Zarar (Net)	-1.824	-346
Sermaye Piyasası İşlemleri Kâr/Zararı	600	140
Türev Finansal İşlemlerden Kar/Zarar	2.258	731
Kambiyo İşlemleri Kâr/Zararı	-4.682	-1.218
Diğer Faaliyet Gelirleri	1.132	2.290
Faaliyet Brüt Karı	13.971	9.720
Beklenen Zarar Karşılıkları Giderleri (-) (TFRS 9 uygulayan b.)	567	59
Diğer Karşılık Giderleri (-) (TFRS 9 uygulayan b.)	24	2
Kredi Karşılıkları (-) (TFRS 9 uygulamayan b.)	0	0
Personel Giderleri (-)	6.616	4.546
Diğer Faaliyet Giderleri (-)	3.872	2.921
Net Faaliyet Karı/Zararı	2.891	2.193
Birleşme İşlemi Sonrası Gelir Olarak Kaydedilen Fazlalık Tutarı	0	0
Özkaynak Yöntemi Uygulanan Ortaklıklardan Kar/Zarar	0	0
Net Parasal Pozisyon Kar/Zararı	0	0
Sürdürülen Faaliyetler Vergi Öncesi Kar/Zarar	2.891	2.193
Sürdürülen Faaliyetler Vergi Karşılığı (±)	-812	-167
Sürdürülen Faaliyetler Dönem Net Kar/Zararı	2.078	2.025
Durdurulan Faaliyetler Dönem Net Kar/Zararı	0	0
Net Dönem Karı / Zararı	2.078	2.025

Rasyolar

(%)

	Aralık 2025	Aralık 2024
Sermaye Yeterliliği		
Sermaye Yeterliliği Oranı	22,5	23,2
Özkaynaklar / Toplam Varlıklar	6,5	9,1
(Özkaynaklar - Duran Varlıklar) / Toplam Varlıklar	2,5	3,4
Net Bilanço Pozisyonu / Özkaynaklar	-149,1	-31,2
(Net Bilanço Pozisyonu + Net Nazım Hesap Pozisyonu) / Özkaynaklar	-0,2	-5,2
Bilanço Yapısı		
TP Varlıklar / Toplam Varlıklar	67,5	67,9
TP Yükümlülükler / Toplam Yükümlülükler	55,6	62,4
YP Varlıklar / YP Yükümlülükler	73,1	85,2
TP Mevduat / Toplam Mevduat	61,5	61,7
TP Krediler / Toplam Krediler	71,5	67,3
Toplam Mevduat / Toplam Varlıklar	68,5	63,3
Alınan Krediler / Toplam Varlıklar	12,0	14,6
Aktif Kalitesi		
Finansal Varlıklar (net) / Toplam Varlıklar	25,6	26,3
Toplam Krediler / Toplam Varlıklar	56,7	51,1
Toplam Krediler / Toplam Mevduat	82,8	80,8
Duran Varlıklar / Toplam Varlıklar	4,0	5,8
Donuk Alacaklar / Toplam Krediler	1,3	1,5
Tüketici Kredileri / Toplam Krediler	1,3	0,8
Likidite		
Likit Varlıklar / Toplam Varlıklar	24,3	24,3
Likit Varlıklar / Kısa Vadeli Yükümlülükler	35,6	37,3
TP Likit Varlıklar / Toplam Varlıklar	15,1	16,5
Karlılık		
Ortalama Aktif Karlılığı	1,2	1,9
Ortalama Özkaynak Karlılığı	17,2	21,5
Sürdürülen Faaliyeler Dönem Net Kar (Zarar) / Toplam Varlıklar	1,0	1,7
Gelir-Gider Yapısı		
Karşılık Sonrası Net Faiz Geliri / Toplam Varlıklar	5,4	6,1
Karşılık Sonrası Net Faiz Geliri / Faaliyet Brüt Karı	79,7	73,5
Faiz Dışı Gelirler (net) / Toplam Varlıklar	1,1	2,1
Diğer Faaliyet Giderleri / Toplam Varlıklar	1,9	2,5
Personel Giderleri / Diğer Faaliyet Giderleri	170,9	155,6
Faiz Dışı Gelirler (net) / Diğer Faaliyet Giderleri	58,0	86,0

Turkish Bank A.Ş.

Varlıklar

(Milyon TL)

	Aralık 2025			%	Aralık 2024			%
	TP	YP	Toplam	Dağ.	TP	YP	Toplam	Dağ.
Finansal Varlıklar (Net)	1.938	3.769	5.707	66,1	1.462	2.077	3.539	56,5
Nakit ve Nakit Benzerleri	1.785	3.484	5.269	61,0	1.365	1.839	3.203	51,1
Nakit Değerler ve Merkez Bankası	1.155	2.897	4.053	46,9	138	1.401	1.539	24,6
Bankalar	30	586	616	7,1	53	437	491	7,8
Para Piyasalarından Alacaklar	602	0	602	7,0	1.174	0	1.174	18,7
Beklenen Zarar Karşılıkları (-) (TFRS 9 uygulayan b.)	-2	0	-2	0,0	0	0	0	0,0
Gerçeğe Uygun Değer Farkı K/Z Yansıtılan FV	58	70	128	1,5	10	53	63	1,0
Devlet Borçlanma Senetleri	0	0	0	0,0	0	0	0	0,0
Sermayede Payı Temsil Eden Menkul Değerler	0	70	70	0,8	0	53	53	0,8
Diğer Finansal Varlıklar	58	0	58	0,7	10	0	10	0,2
Gerçeğe Uyg.D.Farkı Diğer Kaps. Gelire Yans. FV	95	210	305	3,5	86	184	270	4,3
Devlet Borçlanma Senetleri	17	0	17	0,2	11	0	11	0,2
Sermayede Payı Temsil Eden Menkul Değerler	0	0	0	0,0	0	0	0	0,0
Diğer Finansal Varlıklar	78	210	287	3,3	75	184	259	4,1
Türev Finansal Varlıklar	0	5	5	0,1	1	2	3	0,0
Türev FV Gerçeğe Uygun Değer Farkı K/Z Yan.Kısmı	0	5	5	0,1	1	2	3	0,0
Türev FV Ger.Uyg.D.Farkı Diğ.Kaps.Gel.Yans.Kısmı	0	0	0	0,0	0	0	0	0,0
İtfa Edilmiş Maliyeti ile Ölçülen FV (Net)	988	1.621	2.608	30,2	1.268	1.081	2.349	37,5
Krediler	1.009	1.621	2.629	30,5	1.314	1.081	2.395	38,2
Kiralama İşlemlerinden Alacaklar	0	0	0	0,0	0	0	0	0,0
Factoring Alacakları	0	0	0	0,0	0	0	0	0,0
İtfa Edilmiş Maliyeti ile Ölçülen Diğer FV	0	0	0	0,0	0	0	0	0,0
Devlet Borçlanma Senetleri	0	0	0	0,0	0	0	0	0,0
Diğer Finansal Varlıklar	0	0	0	0,0	0	0	0	0,0
Beklenen Zarar Karşılık. (-) (TFRS 9 uygulayan b.)	21	0	21	0,2	46	0	46	0,7
Donuk Alacaklar (TFRS 9 uygulamayan b.)	0	0	0	0,0	0	0	0	0,0
Özel Karşılıklar (-) (TFRS 9 uygulamayan b.)	0	0	0	0,0	0	0	0	0,0
Satış Amaç. Elde Tut. ve Dur. Faal. İliş.Dur.V. (Net)	0	0	0	0,0	0	0	0	0,0
Satış Amaçlı	0	0	0	0,0	0	0	0	0,0
Durdurulan Faaliyetlere İlişkin	0	0	0	0,0	0	0	0	0,0
Ortaklık Yatırımları	102	0	102	1,2	102	0	102	1,6
İştirakler (Net)	0	0	0	0,0	0	0	0	0,0
Özkaynak Yöntemine Göre Değerlenenler	0	0	0	0,0	0	0	0	0,0
Konsolide Edilmeyenler	0	0	0	0,0	0	0	0	0,0
Bağlı Ortaklıklar (Net)	102	0	102	1,2	102	0	102	1,6
Konsolide Edilmeyen Mali Ortaklıklar	92	0	92	1,1	92	0	92	1,5
Konsolide Edilmeyen Mali Olmayan Ortaklıklar	10	0	10	0,1	10	0	10	0,2
Birlikte Kontrol Edilen Ortaklıklar (iş ortak.)(Net)	0	0	0	0,0	0	0	0	0,0
Özkaynak Yöntemine Göre Değerlenenler	0	0	0	0,0	0	0	0	0,0
Konsolide Edilmeyenler	0	0	0	0,0	0	0	0	0,0
Maddi Duran Varlıklar (Net)	16	0	16	0,2	21	0	21	0,3
Maddi Olmayan Duran Varlıklar (Net)	20	0	20	0,2	13	0	13	0,2
Şerefiye	0	0	0	0,0	0	0	0	0,0
Diğer	20	0	20	0,2	13	0	13	0,2
Yatırım Amaçlı Gayrimenkuller (Net)	0	0	0	0,0	0	0	0	0,0
Cari Vergi Varlığı	0	0	0	0,0	0	0	0	0,0
Ertelenmiş Vergi Varlığı	27	0	27	0,3	52	0	52	0,8
Diğer Aktifler	122	32	154	1,8	146	47	193	3,1
Toplam Varlıklar	3.213	5.421	8.634	100,0	3.064	3.206	6.269	100,0

Yükümlülükler

(Milyon TL)

	Aralık 2025			%	Aralık 2024			%
	TP	YP	Toplam	Dağ.	TP	YP	Toplam	Dağ.
Mevduat	2.018	4.633	6.651	77,0	2.320	2.994	5.313	84,8
Alınan Krediler	114	680	794	9,2	12	162	173	2,8
Para Piyasalarına Borçlar	0	0	0	0,0	0	0	0	0,0
İhraç Edilen Menkul Kıymetler (Net)	0	0	0	0,0	122	0	122	2,0
Bonolar	0	0	0	0,0	122	0	122	2,0
Varlığa Dayalı Menkul Kıymetler	0	0	0	0,0	0	0	0	0,0
Tahviller	0	0	0	0,0	0	0	0	0,0
Fonlar	0	0	0	0,0	0	0	0	0,0
Müstakriz Fonları	0	0	0	0,0	0	0	0	0,0
Diğer	0	0	0	0,0	0	0	0	0,0
Gerçeğe Uygun Değer Farkı K/Z Yansıtılan FY	0	0	0	0,0	0	0	0	0,0
Türev Finansal Yükümlülükler	0	4	4	0,0	1	4	4	0,1
Türev FY Gerçeğe Uygun Değer Farkı K/Z Yans. Kısmı	0	4	4	0,0	1	4	4	0,1
Türev FY Ger.Uyg.Değ.Farkı Diğ.Kaps.Gelire Yans. Kısmı	0	0	0	0,0	0	0	0	0,0
Factoring Yükümlülükleri	0	0	0	0,0	0	0	0	0,0
Kiralama İşlemlerinden Yükümlülükler (Net)	4	0	4	0,0	4	0	4	0,1
Karşılıklar	36	0	36	0,4	31	0	31	0,5
Genel Karşılıklar (TFRS 9 uygulamayan b.)	0	0	0	0,0	0	0	0	0,0
Yeniden Yapılanma Karşılığı	0	0	0	0,0	0	0	0	0,0
Çalışan Hakları Karşılığı	18	0	18	0,2	13	0	13	0,2
Sigorta Teknik Karşılıkları (Net)	0	0	0	0,0	0	0	0	0,0
Diğer Karşılıklar	18	0	18	0,2	17	0	17	0,3
Cari Vergi Borcu	20	0	20	0,2	28	0	28	0,5
Ertelenmiş Vergi Borcu	0	0	0	0,0	0	0	0	0,0
Satış Amaç.Elde Tut.ve Dur..Faal.İliş. DV Borçları (Net)	0	0	0	0,0	0	0	0	0,0
Satış Amaçlı	0	0	0	0,0	0	0	0	0,0
Durdurulan Faaliyetlere İlişkin	0	0	0	0,0	0	0	0	0,0
Sermaye Benzeri Borçlanma Araçları	0	0	0	0,0	0	0	0	0,0
Krediler	0	0	0	0,0	0	0	0	0,0
Diğer Borçlanma Araçları	0	0	0	0,0	0	0	0	0,0
Diğer Yükümlülükler	91	43	134	1,6	157	31	188	3,0
Özkaynaklar	989	1	990	11,5	406	-1	405	6,5
Ödenmiş Sermaye	600	0	600	6,9	175	0	175	2,8
Sermaye Yedekleri	225	0	225	2,6	0	0	0	0,0
Hisse Senedi İhraç Primleri	0	0	0	0,0	0	0	0	0,0
Hisse Senedi İptal Kârları	0	0	0	0,0	0	0	0	0,0
Diğer Sermaye Yedekleri	225	0	225	2,6	0	0	0	0,0
K/Z'da Yen.Sınıf.mayacak Bir.Diğ.Kaps.Gel./Gid.	-3	0	-3	0,0	-4	0	-4	-0,1
K/Z'da Yen.Sınıf.dırılacak Bir.Diğ.Kaps.Gel./Gid.	0	1	0	0,0	-1	-1	-2	0,0
Kâr Yedekleri	14	0	14	0,2	23	0	23	0,4
Yasal Yedekler	14	0	14	0,2	10	0	10	0,2
Statü Yedekleri	0	0	0	0,0	0	0	0	0,0
Olağanüstü Yedekler	0	0	0	0,0	13	0	13	0,2
Diğer Kâr Yedekleri	0	0	0	0,0	0	0	0	0,0
Kâr veya Zarar	154	0	154	1,8	213	0	213	3,4
Geçmiş Yıllar Kâr veya Zararları	-225	0	-225	-2,6	127	0	127	2,0
Dönem Net Kâr veya Zararı	379	0	379	4,4	87	0	87	1,4
Toplam Yükümlülükler	3.273	5.361	8.634	100,0	3.080	3.189	6.269	100,0

Turkish Bank A.Ş.

Bilanço Dışı Yükümlülükler

(Milyon TL)

	Aralık 2025			Aralık 2024		
	TP	YP	Toplam	TP	YP	Toplam
Garanti ve Kefaletler	272	91	363	305	219	524
Teminat Mektupları	272	42	315	305	168	473
Banka Kredileri	0	0	0	0	0	0
Akreditifler	0	48	48	0	51	51
Garanti Verilen Prefinansmanlar	0	0	0	0	0	0
Cirolar	0	0	0	0	0	0
Diğer Garanti ve Kefaletler	0	0	0	0	0	0
Taahhütler	16	30	46	21	114	135
Cayılmaz Taahhütler	16	30	46	21	114	135
Cayılabilir Taahhütler	0	0	0	0	0	0
Türev Finansal Araçlar	89	2.543	2.631	124	1.146	1.271
Riskten Korunma Amaçlı Türev Finansal Araçlar	0	0	0	0	0	0
Alım Satım Amaçlı İşlemler	89	2.543	2.631	124	1.146	1.271
Emanet ve Rehinli Kıymetler	16.714	77.429	94.143	16.902	63.729	80.631
Emanet Kıymetler	1.126	1.536	2.662	996	1.855	2.851
Rehinli Kıymetler	2.131	6.949	9.080	2.305	7.042	9.347
Kabul Edilen Avaller ve Kefaletler	13.457	68.944	82.402	13.602	54.832	68.433
Toplam Bilanço Dışı Hesaplar	17.091	80.092	97.183	17.352	65.209	82.561

Gelir ve Gider Kalemleri

(Milyon TL)

	Aralık 2025	Aralık 2024
Faiz Gelirleri	1.123	1.001
Kredilerden Alınan Faizler	523	486
Zorunlu Karşılıklardan Alınan Faizler	0	5
Bankalardan Alınan Faizler	94	88
Para Piyasası İşlemlerinden Alınan Faizler	429	365
Menkul Değerlerden Alınan Faizler	63	36
Diğer Faiz Gelirleri	13	21
Faiz Giderleri	840	666
Mevduata Verilen Faizler	745	631
Kullanılan Kredilere Verilen Faizler	27	9
Para Piyasası İşlemlerine Verilen Faizler	0	0
İhraç Edilen Menkul Kıymetlere Verilen Faizler	44	19
Diğer Faiz Giderleri	24	8
Net Faiz Geliri/Gideri	283	335
Net Ücret ve Komisyon Gelirleri/Giderleri	-48	-9
Alınan Ücret ve Komisyonlar	46	49
Verilen Ücret ve Komisyonlar (-)	94	58
Temettü Gelirleri	1	3
Ticari Kar/Zarar (Net)	77	72
Sermaye Piyasası İşlemleri Kâr/Zararı	53	87
Türev Finansal İşlemlerden Kar/Zarar	6	-6
Kambiyo İşlemleri Kâr/Zararı	19	-9
Diğer Faaliyet Gelirleri	532	46
Faaliyet Brüt Karı	845	447
Beklenen Zarar Karşılıkları Giderleri (-) (TFRS 9 uygulayan b.)	1	4
Diğer Karşılık Giderleri (-) (TFRS 9 uygulayan b.)	9	15
Kredi Karşılıkları (-) (TFRS 9 uygulamayan b.)	0	0
Personel Giderleri (-)	140	99
Diğer Faaliyet Giderleri (-)	294	227
Net Faaliyet Karı/Zararı	402	102
Birleşme İşlemi Sonrası Gelir Olarak Kaydedilen Fazlalık Tutarı	0	0
Özkaynak Yöntemi Uygulanan Ortaklıklardan Kar/Zarar	0	0
Net Parasal Pozisyon Kar/Zararı	0	0
Sürdürülen Faaliyetler Vergi Öncesi Kar/Zarar	402	102
Sürdürülen Faaliyetler Vergi Karşılığı (±)	-23	-15
Sürdürülen Faaliyetler Dönem Net Kar/Zararı	379	87
Durdurulan Faaliyetler Dönem Net Kar/Zararı	0	0
Net Dönem Karı / Zararı	379	87

Rasyolar

(%)

	Aralık 2025	Aralık 2024
Sermaye Yeterliliği		
Sermaye Yeterliliği Oranı	40,0	14,5
Özkaynaklar / Toplam Varlıklar	11,5	6,5
(Özkaynaklar - Duran Varlıklar) / Toplam Varlıklar	9,9	4,3
Net Bilanço Pozisyonu / Özkaynaklar	6,0	4,3
(Net Bilanço Pozisyonu + Net Nazım Hesap Pozisyonu) / Özkaynaklar	5,6	13,0
Bilanço Yapısı		
TP Varlıklar / Toplam Varlıklar	37,2	48,9
TP Yükümlülükler / Toplam Yükümlülükler	37,9	49,1
YP Varlıklar / YP Yükümlülükler	101,1	100,5
TP Mevduat / Toplam Mevduat	30,3	43,7
TP Krediler / Toplam Krediler	38,4	54,9
Toplam Mevduat / Toplam Varlıklar	77,0	84,8
Alınan Krediler / Toplam Varlıklar	9,2	2,8
Aktif Kalitesi		
Finansal Varlıklar (net) / Toplam Varlıklar	66,1	56,5
Toplam Krediler / Toplam Varlıklar	30,5	38,2
Toplam Krediler / Toplam Mevduat	39,5	45,1
Duran Varlıklar / Toplam Varlıklar	1,6	2,2
Donuk Alacaklar / Toplam Krediler	1,1	2,0
Tüketici Kredileri / Toplam Krediler	0,1	0,2
Likidite		
Likit Varlıklar / Toplam Varlıklar	61,0	51,1
Likit Varlıklar / Kısa Vadeli Yükümlülükler	90,3	83,1
TP Likit Varlıklar / Toplam Varlıklar	20,7	21,8
Karlılık		
Ortalama Aktif Karlılığı	5,7	1,8
Ortalama Özkaynak Karlılığı	68,7	23,2
Sürdürülen Faaliyeler Dönem Net Kar (Zarar) / Toplam Varlıklar	4,4	1,4
Gelir-Gider Yapısı		
Karşılık Sonrası Net Faiz Geliri / Toplam Varlıklar	3,2	5,0
Karşılık Sonrası Net Faiz Geliri / Faaliyet Brüt Karı	32,3	70,7
Faiz Dışı Gelirler (net) / Toplam Varlıklar	6,5	1,8
Diğer Faaliyet Giderleri / Toplam Varlıklar	3,4	3,6
Personel Giderleri / Diğer Faaliyet Giderleri	47,6	43,9
Faiz Dışı Gelirler (net) / Diğer Faaliyet Giderleri	191,5	49,5

Türk Ekonomi Bankası A.Ş.

Varlıklar

(Milyon TL)

	Aralık 2025			%	Aralık 2024			%
	TP	YP	Toplam	Dağ.	TP	YP	Toplam	Dağ.
Finansal Varlıklar (Net)	117.367	115.960	233.327	30,4	101.135	86.099	187.234	30,6
Nakit ve Nakit Benzerleri	83.077	101.480	184.557	24,0	74.312	69.061	143.372	23,4
Nakit Değerler ve Merkez Bankası	81.642	65.850	147.492	19,2	66.642	53.916	120.558	19,7
Bankalar	1.470	35.659	37.130	4,8	7.694	15.192	22.886	3,7
Para Piyasalarından Alacaklar	0	0	0	0,0	0	0	0	0,0
Beklenen Zarar Karşılıkları (-) (TFRS 9 uygulayan b.)	-36	-29	-65	0,0	-24	-48	-72	0,0
Gerçeğe Uygun Değer Farkı K/Z Yansıtılan FV	6.867	1.326	8.192	1,1	2.676	963	3.639	0,6
Devlet Borçlanma Senetleri	6.594	664	7.258	0,9	2.491	471	2.962	0,5
Sermayede Payı Temsil Eden Menkul Değerler	273	604	877	0,1	185	372	557	0,1
Diğer Finansal Varlıklar	0	58	58	0,0	0	120	120	0,0
Gerçeğe Uyg.D.Farkı Diğer Kaps. Gelire Yans. FV	20.706	10.620	31.326	4,1	21.106	14.312	35.417	5,8
Devlet Borçlanma Senetleri	20.519	10.620	31.139	4,1	21.004	14.312	35.315	5,8
Sermayede Payı Temsil Eden Menkul Değerler	187	0	187	0,0	102	0	102	0,0
Diğer Finansal Varlıklar	0	0	0	0,0	0	0	0	0,0
Türev Finansal Varlıklar	6.717	2.535	9.252	1,2	3.041	1.764	4.805	0,8
Türev FV Gerçeğe Uygun Değer Farkı K/Z Yan.Kısmı	6.635	2.518	9.153	1,2	2.933	1.713	4.646	0,8
Türev FV Ger.Uyg.D.Farkı Diğ.Kaps.Gel.Yans.Kısmı	82	17	99	0,0	109	51	160	0,0
İtfa Edilmiş Maliyeti ile Ölçülen FV (Net)	345.013	145.616	490.630	63,9	275.252	112.874	388.126	63,5
Krediler	298.803	146.552	445.355	58,0	226.698	105.946	332.644	54,4
Kiralama İşlemlerinden Alacaklar	0	0	0	0,0	0	0	0	0,0
Factoring Alacakları	0	0	0	0,0	0	0	0	0,0
İtfa Edilmiş Maliyeti ile Ölçülen Diğer FV	57.728	0	57.728	7,5	54.302	7.635	61.937	10,1
Devlet Borçlanma Senetleri	57.728	0	57.728	7,5	54.302	7.635	61.937	10,1
Diğer Finansal Varlıklar	0	0	0	0,0	0	0	0	0,0
Beklenen Zarar Karşılık. (-) (TFRS 9 uygulayan b.)	11.518	936	12.453	1,6	5.748	707	6.455	1,1
Donuk Alacaklar (TFRS 9 uygulamayan b.)	0	0	0	0,0	0	0	0	0,0
Özel Karşılıklar (-) (TFRS 9 uygulamayan b.)	0	0	0	0,0	0	0	0	0,0
Satış Amaç. Elde Tut. ve Dur. Faal. İliş.Dur.V. (Net)	53	0	53	0,0	32	0	32	0,0
Satış Amaçlı	53	0	53	0,0	32	0	32	0,0
Durdurulan Faaliyetlere İlişkin	0	0	0	0,0	0	0	0	0,0
Ortaklık Yatırımları	279	0	279	0,0	279	0	279	0,0
İştirakler (Net)	0	0	0	0,0	0	0	0	0,0
Özkaynak Yöntemine Göre Değerlenenler	0	0	0	0,0	0	0	0	0,0
Konsolide Edilmeyenler	0	0	0	0,0	0	0	0	0,0
Bağlı Ortaklıklar (Net)	279	0	279	0,0	279	0	279	0,0
Konsolide Edilmeyen Mali Ortaklıklar	279	0	279	0,0	279	0	279	0,0
Konsolide Edilmeyen Mali Olmayan Ortaklıklar	0	0	0	0,0	0	0	0	0,0
Birlikte Kontrol Edilen Ortaklıklar (iş ortak.)(Net)	0	0	0	0,0	0	0	0	0,0
Özkaynak Yöntemine Göre Değerlenenler	0	0	0	0,0	0	0	0	0,0
Konsolide Edilmeyenler	0	0	0	0,0	0	0	0	0,0
Maddi Duran Varlıklar (Net)	3.750	0	3.750	0,5	3.044	0	3.044	0,5
Maddi Olmayan Duran Varlıklar (Net)	2.525	0	2.525	0,3	1.953	0	1.953	0,3
Şerefiye	421	0	421	0,1	421	0	421	0,1
Diğer	2.103	0	2.103	0,3	1.532	0	1.532	0,3
Yatırım Amaçlı Gayrimenkuller (Net)	0	0	0	0,0	0	0	0	0,0
Cari Vergi Varlığı	660	0	660	0,1	75	0	75	0,0
Ertelenmiş Vergi Varlığı	0	0	0	0,0	1.377	0	1.377	0,2
Diğer Aktifler	36.756	380	37.137	4,8	28.819	478	29.298	4,8
Toplam Varlıklar	506.404	261.957	768.361	100,0	411.966	199.452	611.418	100,0

Yükümlülükler

(Milyon TL)

	Aralık 2025			%	Aralık 2024			%
	TP	YP	Toplam	Dağ.	TP	YP	Toplam	Dağ.
Mevduat	357.013	153.168	510.181	66,4	299.621	105.989	405.610	66,3
Alınan Krediler	755	45.345	46.100	6,0	464	25.298	25.762	4,2
Para Piyasalarına Borçlar	1.602	57.224	58.826	7,7	12.016	50.936	62.952	10,3
İhraç Edilen Menkul Kıymetler (Net)	0	0	0	0,0	0	0	0	0,0
Bonolar	0	0	0	0,0	0	0	0	0,0
Varlığa Dayalı Menkul Kıymetler	0	0	0	0,0	0	0	0	0,0
Tahviller	0	0	0	0,0	0	0	0	0,0
Fonlar	0	0	0	0,0	0	0	0	0,0
Müstakriz Fonları	0	0	0	0,0	0	0	0	0,0
Diğer	0	0	0	0,0	0	0	0	0,0
Gerçeğe Uygun Değer Farkı K/Z Yansıtılan FY	0	0	0	0,0	0	0	0	0,0
Türev Finansal Yükümlülükler	5.777	867	6.644	0,9	3.991	1.333	5.324	0,9
Türev FY Gerçeğe Uygun Değer Farkı K/Z Yans. Kısmı	5.339	867	6.207	0,8	3.920	1.333	5.253	0,9
Türev FY Ger.Uyg.Değ.Farkı Diğ.Kaps.Gelire Yans. Kısmı	437	0	437	0,1	71	0	71	0,0
Factoring Yükümlülükleri	0	0	0	0,0	0	0	0	0,0
Kiralama İşlemlerinden Yükümlülükler (Net)	2.203	6	2.209	0,3	1.697	79	1.776	0,3
Karşılıklar	6.001	566	6.568	0,9	5.203	639	5.842	1,0
Genel Karşılıklar (TFRS 9 uygulamayan b.)	0	0	0	0,0	0	0	0	0,0
Yeniden Yapılanma Karşılığı	0	0	0	0,0	0	0	0	0,0
Çalışan Hakları Karşılığı	3.418	257	3.675	0,5	2.562	154	2.716	0,4
Sigorta Teknik Karşılıkları (Net)	0	0	0	0,0	0	0	0	0,0
Diğer Karşılıklar	2.583	309	2.893	0,4	2.641	485	3.126	0,5
Cari Vergi Borcu	6.762	0	6.762	0,9	2.640	0	2.640	0,4
Ertelenmiş Vergi Borcu	438	0	438	0,1	0	0	0	0,0
Satış Amaç.Elde Tut.ve Dur..Faal.İliş. DV Borçları (Net)	0	0	0	0,0	0	0	0	0,0
Satış Amaçlı	0	0	0	0,0	0	0	0	0,0
Durdurulan Faaliyetlere İlişkin	0	0	0	0,0	0	0	0	0,0
Sermaye Benzeri Borçlanma Araçları	0	35.605	35.605	4,6	0	28.244	28.244	4,6
Krediler	0	0	0	0,0	0	0	0	0,0
Diğer Borçlanma Araçları	0	35.605	35.605	4,6	0	28.244	28.244	4,6
Diğer Yükümlülükler	34.639	2.395	37.034	4,8	27.076	2.286	29.363	4,8
Özkaynaklar	57.802	190	57.992	7,5	43.999	-95	43.904	7,2
Ödenmiş Sermaye	2.204	0	2.204	0,3	2.204	0	2.204	0,4
Sermaye Yedekleri	390	0	390	0,1	390	0	390	0,1
Hisse Senedi İhraç Primleri	3	0	3	0,0	3	0	3	0,0
Hisse Senedi İptal Kârları	0	0	0	0,0	0	0	0	0,0
Diğer Sermaye Yedekleri	387	0	387	0,1	387	0	387	0,1
K/Z'da Yen.Sınıf.mayacak Bir.Diğ.Kaps.Gel./Gid.	-440	0	-440	-0,1	-516	0	-516	-0,1
K/Z'da Yen.Sınıf.dırılacak Bir.Diğ.Kaps.Gel./Gid.	-833	190	-643	-0,1	-499	-95	-594	-0,1
Kâr Yedekleri	42.420	0	42.420	5,5	31.517	0	31.517	5,2
Yasal Yedekler	837	0	837	0,1	837	0	837	0,1
Statü Yedekleri	0	0	0	0,0	0	0	0	0,0
Olağanüstü Yedekler	41.583	0	41.583	5,4	30.680	0	30.680	5,0
Diğer Kâr Yedekleri	0	0	0	0,0	0	0	0	0,0
Kâr veya Zarar	14.061	0	14.061	1,8	10.904	0	10.904	1,8
Geçmiş Yıllar Kâr veya Zararları	0	0	0	0,0	0	0	0	0,0
Dönem Net Kâr veya Zararı	14.061	0	14.061	1,8	10.904	0	10.904	1,8
Toplam Yükümlülükler	472.993	295.368	768.361	100,0	396.708	214.710	611.418	100,0

Türk Ekonomi Bankası A.Ş.

Bilanço Dışı Yükümlülükler

(Milyon TL)

	Aralık 2025			Aralık 2024		
	TP	YP	Toplam	TP	YP	Toplam
Garanti ve Kefaletler	55.089	92.527	147.616	36.137	66.499	102.636
Teminat Mektupları	30.675	49.394	80.069	19.055	33.188	52.243
Banka Kredileri	0	321	321	0	63	63
Akreditifler	50	33.435	33.485	12	25.697	25.709
Garanti Verilen Prefinansmanlar	0	0	0	0	0	0
Cirolar	0	0	0	0	0	0
Diğer Garanti ve Kefaletler	24.364	9.378	33.742	17.069	7.552	24.621
Taahhütler	272.307	46.423	318.730	170.333	31.709	202.042
Cayılabilir Taahhütler	268.487	46.423	314.910	168.333	31.709	200.042
Cayılabilir Taahhütler	3.820	0	3.820	2.000	0	2.000
Türev Finansal Araçlar	358.515	596.490	955.006	198.895	423.361	622.256
Riskten Korunma Amaçlı Türev Finansal Araçlar	64.966	58.311	123.277	19.010	51.557	70.567
Alım Satım Amaçlı İşlemler	293.549	538.179	831.728	179.885	371.804	551.689
Emanet ve Rehinli Kıymetler	741.890	234.401	976.291	614.127	165.168	779.295
Emanet Kıymetler	203.251	59.417	262.667	188.877	34.161	223.038
Rehinli Kıymetler	524.546	174.219	698.765	420.899	130.974	551.873
Kabul Edilen Avaller ve Kefaletler	14.093	766	14.860	4.351	33	4.384
Toplam Bilanço Dışı Hesaplar	1.427.802	969.842	2.397.644	1.019.491	686.738	1.706.229

Gelir ve Gider Kalemleri

(Milyon TL)

	Aralık 2025	Aralık 2024
Faiz Gelirleri	174.658	127.001
Kredilerden Alınan Faizler	121.254	89.094
Zorunlu Karşılıklardan Alınan Faizler	19.485	10.078
Bankalardan Alınan Faizler	902	2.039
Para Piyasası İşlemlerinden Alınan Faizler	5.354	5.009
Menkul Değerlerden Alınan Faizler	24.789	18.459
Diğer Faiz Gelirleri	2.874	2.322
Faiz Giderleri	131.897	98.937
Mevduata Verilen Faizler	120.117	89.438
Kullanılan Kredilere Verilen Faizler	4.981	4.024
Para Piyasası İşlemlerine Verilen Faizler	5.186	4.433
İhraç Edilen Menkul Kıymetlere Verilen Faizler	0	0
Diğer Faiz Giderleri	1.614	1.043
Net Faiz Geliri/Gideri	42.760	28.064
Net Ücret ve Komisyon Gelirleri/Giderleri	15.358	9.736
Alınan Ücret ve Komisyonlar	30.634	19.846
Verilen Ücret ve Komisyonlar (-)	15.276	10.109
Temettü Gelirleri	52	26
Ticari Kar/Zarar (Net)	1.994	-1.554
Sermaye Piyasası İşlemleri Kâr/Zararı	274	-56
Türev Finansal İşlemlerden Kar/Zarar	5.462	-2.708
Kambiyo İşlemleri Kâr/Zararı	-3.742	1.210
Diğer Faaliyet Gelirleri	1.173	865
Faaliyet Brüt Karı	61.337	37.136
Beklenen Zarar Karşılıkları Giderleri (-) (TFRS 9 uygulayan b.)	7.770	800
Diğer Karşılık Giderleri (-) (TFRS 9 uygulayan b.)	-202	-667
Kredi Karşılıkları (-) (TFRS 9 uygulamayan b.)	0	0
Personel Giderleri (-)	17.055	11.565
Diğer Faaliyet Giderleri (-)	17.172	11.045
Net Faaliyet Karı/Zararı	19.541	14.393
Birleşme İşlemi Sonrası Gelir Olarak Kaydedilen Fazlalık Tutarı	0	0
Özkaynak Yöntemi Uygulanan Ortaklıklardan Kar/Zarar	0	0
Net Parasal Pozisyon Kar/Zararı	0	0
Sürdürülen Faaliyetler Vergi Öncesi Kar/Zarar	19.541	14.393
Sürdürülen Faaliyetler Vergi Karşılığı (±)	-5.479	-3.490
Sürdürülen Faaliyetler Dönem Net Kar/Zararı	14.061	10.904
Durdurulan Faaliyetler Dönem Net Kar/Zararı	0	0
Net Dönem Karı / Zararı	14.061	10.904

Rasyolar

(%)

	Aralık 2025	Aralık 2024
Sermaye Yeterliliği		
Sermaye Yeterliliği Oranı	18,8	19,1
Özkaynaklar / Toplam Varlıklar	7,5	7,2
(Özkaynaklar - Duran Varlıklar) / Toplam Varlıklar	6,7	6,3
Net Bilanço Pozisyonu / Özkaynaklar	-59,0	-35,9
(Net Bilanço Pozisyonu + Net Nazım Hesap Pozisyonu) / Özkaynaklar	-12,0	-5,2
Bilanço Yapısı		
TP Varlıklar / Toplam Varlıklar	65,9	67,4
TP Yükümlülükler / Toplam Yükümlülükler	61,6	64,9
YP Varlıklar / YP Yükümlülükler	88,7	92,9
TP Mevduat / Toplam Mevduat	70,0	73,9
TP Krediler / Toplam Krediler	67,1	68,2
Toplam Mevduat / Toplam Varlıklar	66,4	66,3
Alınan Krediler / Toplam Varlıklar	6,0	4,2
Aktif Kalitesi		
Finansal Varlıklar (net) / Toplam Varlıklar	30,4	30,6
Toplam Krediler / Toplam Varlıklar	58,0	54,4
Toplam Krediler / Toplam Mevduat	87,3	82,0
Duran Varlıklar / Toplam Varlıklar	0,9	0,9
Donuk Alacaklar / Toplam Krediler	2,4	1,3
Tüketici Kredileri / Toplam Krediler	26,0	26,7
Likidite		
Likit Varlıklar / Toplam Varlıklar	24,0	23,4
Likit Varlıklar / Kısa Vadeli Yükümlülükler	31,4	31,3
TP Likit Varlıklar / Toplam Varlıklar	10,8	12,2
Karlılık		
Ortalama Aktif Karlılığı	1,9	2,0
Ortalama Özkaynak Karlılığı	27,3	27,1
Sürdürülen Faaliyeler Dönem Net Kar (Zarar) / Toplam Varlıklar	1,8	1,8
Gelir-Gider Yapısı		
Karşılık Sonrası Net Faiz Geliri / Toplam Varlıklar	4,6	4,6
Karşılık Sonrası Net Faiz Geliri / Faaliyet Brüt Karı	57,4	75,2
Faiz Dışı Gelirler (net) / Toplam Varlıklar	2,4	1,5
Diğer Faaliyet Giderleri / Toplam Varlıklar	2,2	1,8
Personel Giderleri / Diğer Faaliyet Giderleri	99,3	104,7
Faiz Dışı Gelirler (net) / Diğer Faaliyet Giderleri	108,2	82,1

Türk Ticaret Bankası A.Ş.

Varlıklar

(Milyon TL)

	Aralık 2025			%	Aralık 2024			%
	TP	YP	Toplam	Dağ.	TP	YP	Toplam	Dağ.
Finansal Varlıklar (Net)	1.408	17.477	18.885	40,2	2.678	1.577	4.255	56,4
Nakit ve Nakit Benzerleri	1.407	17.437	18.844	40,1	2.633	1.577	4.210	55,8
Nakit Değerler ve Merkez Bankası	994	15.871	16.865	35,9	802	974	1.775	23,5
Bankalar	310	1.567	1.877	4,0	443	604	1.047	13,9
Para Piyasalarından Alacaklar	104	0	104	0,2	1.389	0	1.389	18,4
Beklenen Zarar Karşılıkları (-) (TFRS 9 uygulayan b.)	0	-2	-2	0,0	0	0	0	0,0
Gerçeğe Uygun Değer Farkı K/Z Yansıtılan FV	0	0	0	0,0	0	0	0	0,0
Devlet Borçlanma Senetleri	0	0	0	0,0	0	0	0	0,0
Sermayede Payı Temsil Eden Menkul Değerler	0	0	0	0,0	0	0	0	0,0
Diğer Finansal Varlıklar	0	0	0	0,0	0	0	0	0,0
Gerçeğe Uyg.D.Farkı Diğer Kaps. Gelire Yans. FV	0	0	0	0,0	45	0	45	0,6
Devlet Borçlanma Senetleri	0	0	0	0,0	45	0	45	0,6
Sermayede Payı Temsil Eden Menkul Değerler	0	0	0	0,0	0	0	0	0,0
Diğer Finansal Varlıklar	0	0	0	0,0	0	0	0	0,0
Türev Finansal Varlıklar	0	40	41	0,1	0	0	0	0,0
Türev FV Gerçeğe Uygun Değer Farkı K/Z Yan.Kısmı	0	40	41	0,1	0	0	0	0,0
Türev FV Ger.Uyg.D.Farkı Diğ.Kaps.Gel.Yans.Kısmı	0	0	0	0,0	0	0	0	0,0
İtfa Edilmiş Maliyeti ile Ölçülen FV (Net)	11.154	15.229	26.382	56,1	300	2.164	2.463	32,7
Krediler	10.731	15.297	26.028	55,3	300	2.164	2.463	32,7
Kiralama İşlemlerinden Alacaklar	0	0	0	0,0	0	0	0	0,0
Factoring Alacakları	0	0	0	0,0	0	0	0	0,0
İtfa Edilmiş Maliyeti ile Ölçülen Diğer FV	491	0	491	1,0	0	0	0	0,0
Devlet Borçlanma Senetleri	491	0	491	1,0	0	0	0	0,0
Diğer Finansal Varlıklar	0	0	0	0,0	0	0	0	0,0
Beklenen Zarar Karşılık. (-) (TFRS 9 uygulayan b.)	68	68	136	0,3	0	0	0	0,0
Donuk Alacaklar (TFRS 9 uygulamayan b.)	0	0	0	0,0	0	0	0	0,0
Özel Karşılıklar (-) (TFRS 9 uygulamayan b.)	0	0	0	0,0	0	0	0	0,0
Satış Amaç. Elde Tut. ve Dur. Faal. İliş.Dur.V. (Net)	0	0	0	0,0	1	0	1	0,0
Satış Amaçlı	0	0	0	0,0	1	0	1	0,0
Durdurulan Faaliyetlere İlişkin	0	0	0	0,0	0	0	0	0,0
Ortaklık Yatırımları	0	0	0	0,0	0	0	0	0,0
İştirakler (Net)	0	0	0	0,0	0	0	0	0,0
Özkaynak Yöntemine Göre Değerlenenler	0	0	0	0,0	0	0	0	0,0
Konsolide Edilmeyenler	0	0	0	0,0	0	0	0	0,0
Bağlı Ortaklıklar (Net)	0	0	0	0,0	0	0	0	0,0
Konsolide Edilmeyen Mali Ortaklıklar	0	0	0	0,0	0	0	0	0,0
Konsolide Edilmeyen Mali Olmayan Ortaklıklar	0	0	0	0,0	0	0	0	0,0
Birlikte Kontrol Edilen Ortaklıklar (iş ortak.)(Net)	0	0	0	0,0	0	0	0	0,0
Özkaynak Yöntemine Göre Değerlenenler	0	0	0	0,0	0	0	0	0,0
Konsolide Edilmeyenler	0	0	0	0,0	0	0	0	0,0
Maddi Duran Varlıklar (Net)	592	0	592	1,3	413	0	413	5,5
Maddi Olmayan Duran Varlıklar (Net)	773	0	773	1,6	240	0	240	3,2
Şerefiye	0	0	0	0,0	0	0	0	0,0
Diğer	773	0	773	1,6	240	0	240	3,2
Yatırım Amaçlı Gayrimenkuller (Net)	0	0	0	0,0	0	0	0	0,0
Cari Vergi Varlığı	0	0	0	0,0	0	0	0	0,0
Ertelenmiş Vergi Varlığı	74	0	74	0,2	89	0	89	1,2
Diğer Aktifler	212	114	325	0,7	80	0	80	1,1
Toplam Varlıklar	14.213	32.819	47.032	100,0	3.801	3.741	7.542	100,0

Yükümlülükler

(Milyon TL)

	Aralık 2025			%	Aralık 2024			%
	TP	YP	Toplam	Dağ.	TP	YP	Toplam	Dağ.
Mevduat	3.052	32.557	35.609	75,7	178	3.733	3.911	51,9
Alınan Krediler	242	10	251	0,5	0	0	0	0,0
Para Piyasalarına Borçlar	0	0	0	0,0	0	0	0	0,0
İhraç Edilen Menkul Kıymetler (Net)	0	0	0	0,0	0	0	0	0,0
Bonolar	0	0	0	0,0	0	0	0	0,0
Varlığa Dayalı Menkul Kıymetler	0	0	0	0,0	0	0	0	0,0
Tahviller	0	0	0	0,0	0	0	0	0,0
Fonlar	0	0	0	0,0	0	0	0	0,0
Müstakriz Fonları	0	0	0	0,0	0	0	0	0,0
Diğer	0	0	0	0,0	0	0	0	0,0
Gerçeğe Uygun Değer Farkı K/Z Yansıtılan FY	0	0	0	0,0	0	0	0	0,0
Türev Finansal Yükümlülükler	0	2	2	0,0	0	0	0	0,0
Türev FY Gerçeğe Uygun Değer Farkı K/Z Yans. Kısmı	0	2	2	0,0	0	0	0	0,0
Türev FY Ger.Uyg.Değ.Farkı Diğ.Kaps.Gelire Yans. Kısmı	0	0	0	0,0	0	0	0	0,0
Factoring Yükümlülükleri	0	0	0	0,0	0	0	0	0,0
Kiralama İşlemlerinden Yükümlülükler (Net)	238	0	238	0,5	180	0	180	2,4
Karşılıklar	122	9	131	0,3	179	0	179	2,4
Genel Karşılıklar (TFRS 9 uygulamayan b.)	0	0	0	0,0	170	0	170	2,3
Yeniden Yapılanma Karşılığı	0	0	0	0,0	0	0	0	0,0
Çalışan Hakları Karşılığı	29	0	29	0,1	5	0	5	0,1
Sigorta Teknik Karşılıkları (Net)	0	0	0	0,0	0	0	0	0,0
Diğer Karşılıklar	92	9	102	0,2	3	0	3	0,0
Cari Vergi Borcu	195	0	195	0,4	30	0	30	0,4
Ertelenmiş Vergi Borcu	0	0	0	0,0	0	0	0	0,0
Satış Amaç.Elde Tut.ve Dur..Faal.İliş. DV Borçları (Net)	0	0	0	0,0	0	0	0	0,0
Satış Amaçlı	0	0	0	0,0	0	0	0	0,0
Durdurulan Faaliyetlere İlişkin	0	0	0	0,0	0	0	0	0,0
Sermaye Benzeri Borçlanma Araçları	0	0	0	0,0	0	0	0	0,0
Krediler	0	0	0	0,0	0	0	0	0,0
Diğer Borçlanma Araçları	0	0	0	0,0	0	0	0	0,0
Diğer Yükümlülükler	843	37	880	1,9	928	8	936	12,4
Özkaynaklar	9.726	0	9.726	20,7	2.307	0	2.307	30,6
Ödenmiş Sermaye	9.234	0	9.234	19,6	2.484	0	2.484	32,9
Sermaye Yedekleri	0	0	0	0,0	0	0	0	0,0
Hisse Senedi İhraç Primleri	0	0	0	0,0	0	0	0	0,0
Hisse Senedi İptal Kârları	0	0	0	0,0	0	0	0	0,0
Diğer Sermaye Yedekleri	0	0	0	0,0	0	0	0	0,0
K/Z'da Yen.Sınıf.mayacak Bir.Diğ.Kaps.Gel./Gid.	60	0	60	0,1	47	0	47	0,6
K/Z'da Yen.Sınıf.dırılacak Bir.Diğ.Kaps.Gel./Gid.	0	0	0	0,0	0	0	0	0,0
Kâr Yedekleri	0	0	0	0,0	0	0	0	0,0
Yasal Yedekler	0	0	0	0,0	0	0	0	0,0
Statü Yedekleri	0	0	0	0,0	0	0	0	0,0
Olağanüstü Yedekler	0	0	0	0,0	0	0	0	0,0
Diğer Kâr Yedekleri	0	0	0	0,0	0	0	0	0,0
Kâr veya Zarar	431	0	431	0,9	-225	0	-225	-3,0
Geçmiş Yıllar Kâr veya Zararları	-130	0	-130	-0,3	-1	0	-1	0,0
Dönem Net Kâr veya Zararı	560	0	560	1,2	-224	0	-224	-3,0
Toplam Yükümlülükler	14.417	32.615	47.032	100,0	3.801	3.741	7.542	100,0

Türk Ticaret Bankası A.Ş.

Bilanço Dışı Yükümlülükler

(Milyon TL)

	Aralık 2025			Aralık 2024		
	TP	YP	Toplam	TP	YP	Toplam
Garanti ve Kefaletler	30.610	1.900	32.510	5.815	698	6.512
Teminat Mektupları	4.433	1.874	6.307	210	698	907
Banka Kredileri	0	0	0	0	0	0
Akreditifler	0	26	26	0	0	0
Garanti Verilen Prefinansmanlar	0	0	0	0	0	0
Cirolar	26.177	0	26.177	5.605	0	5.605
Diğer Garanti ve Kefaletler	0	0	0	0	0	0
Taahhütler	12.043	328	12.371	1.893	0	1.893
Cayılamaz Taahhütler	24	328	352	0	0	0
Cayılabilir Taahhütler	12.019	0	12.019	1.893	0	1.893
Türev Finansal Araçlar	0	9.875	9.875	0	0	0
Riskten Korunma Amaçlı Türev Finansal Araçlar	0	0	0	0	0	0
Alım Satım Amaçlı İşlemler	0	9.875	9.875	0	0	0
Emanet ve Rehinli Kıymetler	162.316	4.184	166.500	34.740	9	34.749
Emanet Kıymetler	485	0	485	28	0	28
Rehinli Kıymetler	157.798	3.989	161.787	34.313	9	34.322
Kabul Edilen Avaller ve Kefaletler	4.033	195	4.228	399	0	399
Toplam Bilanço Dışı Hesaplar	204.970	16.286	221.256	42.448	707	43.155

Gelir ve Gider Kalemleri

(Milyon TL)

	Aralık 2025	Aralık 2024
Faiz Gelirleri	4.017	358
Kredilerden Alınan Faizler	2.977	31
Zorunlu Karşılıklardan Alınan Faizler	0	0
Bankalardan Alınan Faizler	758	278
Para Piyasası İşlemlerinden Alınan Faizler	111	41
Menkul Değerlerden Alınan Faizler	171	9
Diğer Faiz Gelirleri	0	0
Faiz Giderleri	1.376	43
Mevduata Verilen Faizler	1.187	15
Kullanılan Kredilere Verilen Faizler	106	0
Para Piyasası İşlemlerine Verilen Faizler	10	0
İhraç Edilen Menkul Kıymetlere Verilen Faizler	0	0
Diğer Faiz Giderleri	73	27
Net Faiz Geliri/Gideri	2.641	315
Net Ücret ve Komisyon Gelirleri/Giderleri	206	13
Alınan Ücret ve Komisyonlar	238	13
Verilen Ücret ve Komisyonlar (-)	33	1
Temettü Gelirleri	0	0
Ticari Kar/Zarar (Net)	43	0
Sermaye Piyasası İşlemleri Kâr/Zararı	0	0
Türev Finansal İşlemlerden Kar/Zarar	62	0
Kambiyo İşlemleri Kâr/Zararı	-19	0
Diğer Faaliyet Gelirleri	47	5
Faaliyet Brüt Karı	2.937	333
Beklenen Zarar Karşılıkları Giderleri (-) (TFRS 9 uygulayan b.)	224	0
Diğer Karşılık Giderleri (-) (TFRS 9 uygulayan b.)	20	4
Kredi Karşılıkları (-) (TFRS 9 uygulamayan b.)	0	170
Personel Giderleri (-)	1.213	296
Diğer Faaliyet Giderleri (-)	710	189
Net Faaliyet Karı/Zararı	770	-327
Birleşme İşlemi Sonrası Gelir Olarak Kaydedilen Fazlalık Tutarı	0	0
Özkaynak Yöntemi Uygulanan Ortaklıklardan Kar/Zarar	0	0
Net Parasal Pozisyon Kar/Zararı	0	0
Sürdürülen Faaliyetler Vergi Öncesi Kar/Zarar	770	-327
Sürdürülen Faaliyetler Vergi Karşılığı (±)	-210	103
Sürdürülen Faaliyetler Dönem Net Kar/Zararı	560	-224
Durdurulan Faaliyetler Dönem Net Kar/Zararı	0	0
Net Dönem Karı / Zararı	560	-224

Rasyolar

(%)

	Aralık 2025	Aralık 2024
Sermaye Yeterliliği		
Sermaye Yeterliliği Oranı	20,7	21,6
Özkaynaklar / Toplam Varlıklar	20,7	30,6
(Özkaynaklar - Duran Varlıklar) / Toplam Varlıklar	17,8	21,9
Net Bilanço Pozisyonu / Özkaynaklar	1,7	0,0
(Net Bilanço Pozisyonu + Net Nazım Hesap Pozisyonu) / Özkaynaklar	1,7	0,0
Bilanço Yapısı		
TP Varlıklar / Toplam Varlıklar	30,2	50,4
TP Yükümlülükler / Toplam Yükümlülükler	30,7	50,4
YP Varlıklar / YP Yükümlülükler	100,6	100,0
TP Mevduat / Toplam Mevduat	8,6	4,5
TP Krediler / Toplam Krediler	41,2	12,2
Toplam Mevduat / Toplam Varlıklar	75,7	51,9
Alınan Krediler / Toplam Varlıklar	0,5	0,0
Aktif Kalitesi		
Finansal Varlıklar (net) / Toplam Varlıklar	40,2	56,4
Toplam Krediler / Toplam Varlıklar	55,3	32,7
Toplam Krediler / Toplam Mevduat	73,1	63,0
Duran Varlıklar / Toplam Varlıklar	2,9	8,7
Donuk Alacaklar / Toplam Krediler	0,3	0,0
Tüketici Kredileri / Toplam Krediler	0,0	6,7
Likidite		
Likit Varlıklar / Toplam Varlıklar	40,1	55,8
Likit Varlıklar / Kısa Vadeli Yükümlülükler	94,5	110,7
TP Likit Varlıklar / Toplam Varlıklar	3,0	34,9
Karlılık		
Ortalama Aktif Karlılığı	1,8	-9,3
Ortalama Özkaynak Karlılığı	8,2	-24,3
Sürdürülen Faaliyeler Dönem Net Kar (Zarar) / Toplam Varlıklar	1,2	-3,0
Gelir-Gider Yapısı		
Karşılık Sonrası Net Faiz Geliri / Toplam Varlıklar	5,1	1,9
Karşılık Sonrası Net Faiz Geliri / Faaliyet Brüt Karı	81,6	42,1
Faiz Dışı Gelirler (net) / Toplam Varlıklar	0,6	0,2
Diğer Faaliyet Giderleri / Toplam Varlıklar	1,5	2,5
Personel Giderleri / Diğer Faaliyet Giderleri	170,9	156,7
Faiz Dışı Gelirler (net) / Diğer Faaliyet Giderleri	41,7	9,5

Türkiye İş Bankası A.Ş.

Varlıklar

(Milyon TL)

	Aralık 2025			%	Aralık 2024			%
	TP	YP	Toplam	Dağ.	TP	YP	Toplam	Dağ.
Finansal Varlıklar (Net)	660.757	877.982	1.538.739	33,3	531.071	565.058	1.096.130	33,0
Nakit ve Nakit Benzerleri	365.289	636.089	1.001.378	21,7	287.944	394.062	682.006	20,5
Nakit Değerler ve Merkez Bankası	346.703	529.928	876.631	19,0	278.449	351.017	629.467	18,9
Bankalar	18.640	106.621	125.261	2,7	9.652	43.277	52.929	1,6
Para Piyasalarından Alacaklar	0	0	0	0,0	0	0	0	0,0
Beklenen Zarar Karşılıkları (-) (TFRS 9 uygulayan b.)	-54	-460	-515	0,0	-157	-233	-390	0,0
Gerçeğe Uygun Değer Farkı K/Z Yansıtılan FV	10.990	48.279	59.269	1,3	6.350	26.792	33.143	1,0
Devlet Borçlanma Senetleri	2.027	48.008	50.036	1,1	424	26.325	26.749	0,8
Sermayede Payı Temsil Eden Menkul Değerler	9	270	279	0,0	30	467	497	0,0
Diğer Finansal Varlıklar	8.954	0	8.954	0,2	5.897	0	5.897	0,2
Gerçeğe Uyg.D.Farkı Diğer Kaps. Gelire Yans. FV	282.979	175.449	458.428	9,9	233.859	130.957	364.816	11,0
Devlet Borçlanma Senetleri	282.051	167.316	449.367	9,7	233.698	125.499	359.197	10,8
Sermayede Payı Temsil Eden Menkul Değerler	928	4.589	5.518	0,1	161	3.132	3.293	0,1
Diğer Finansal Varlıklar	0	3.543	3.543	0,1	0	2.326	2.326	0,1
Türev Finansal Varlıklar	1.499	18.165	19.664	0,4	2.918	13.247	16.165	0,5
Türev FV Gerçeğe Uygun Değer Farkı K/Z Yan.Kısmı	1.499	18.165	19.664	0,4	2.918	13.247	16.165	0,5
Türev FV Ger.Uyg.D.Farkı Diğ.Kaps.Gel.Yans.Kısmı	0	0	0	0,0	0	0	0	0,0
İtfa Edilmiş Maliyeti ile Ölçülen FV (Net)	1.710.392	838.888	2.549.280	55,1	1.256.744	604.896	1.861.640	56,0
Krediler	1.550.889	830.250	2.381.139	51,5	1.063.165	593.748	1.656.913	49,9
Kiralama İşlemlerinden Alacaklar	0	0	0	0,0	0	0	0	0,0
Factoring Alacakları	0	0	0	0,0	0	0	0	0,0
İtfa Edilmiş Maliyeti ile Ölçülen Diğer FV	230.264	26.942	257.207	5,6	230.339	25.572	255.911	7,7
Devlet Borçlanma Senetleri	227.338	10.307	237.646	5,1	226.874	9.221	236.095	7,1
Diğer Finansal Varlıklar	2.926	16.635	19.561	0,4	3.465	16.351	19.816	0,6
Beklenen Zarar Karşılık. (-) (TFRS 9 uygulayan b.)	70.761	18.305	89.066	1,9	36.760	14.424	51.184	1,5
Donuk Alacaklar (TFRS 9 uygulamayan b.)	0	0	0	0,0	0	0	0	0,0
Özel Karşılıklar (-) (TFRS 9 uygulamayan b.)	0	0	0	0,0	0	0	0	0,0
Satış Amaç. Elde Tut. ve Dur. Faal. İliş.Dur.V. (Net)	92	0	92	0,0	30	0	30	0,0
Satış Amaçlı	92	0	92	0,0	30	0	30	0,0
Durdurulan Faaliyetlere İlişkin	0	0	0	0,0	0	0	0	0,0
Ortaklık Yatırımları	246.520	31.985	278.505	6,0	182.543	21.640	204.183	6,1
İştirakler (Net)	1.315	0	1.315	0,0	630	0	630	0,0
Özkaynak Yöntemine Göre Değerlenenler	0	0	0	0,0	0	0	0	0,0
Konsolide Edilmeyenler	1.315	0	1.315	0,0	630	0	630	0,0
Bağlı Ortaklıklar (Net)	243.276	31.985	275.262	6,0	181.913	21.640	203.553	6,1
Konsolide Edilmeyen Mali Ortaklıklar	106.610	31.985	138.595	3,0	77.205	21.640	98.845	3,0
Konsolide Edilmeyen Mali Olmayan Ortaklıklar	136.667	0	136.667	3,0	104.708	0	104.708	3,2
Birlikte Kontrol Edilen Ortaklıklar (iş ortak.)(Net)	1.929	0	1.929	0,0	0	0	0	0,0
Özkaynak Yöntemine Göre Değerlenenler	0	0	0	0,0	0	0	0	0,0
Konsolide Edilmeyenler	1.929	0	1.929	0,0	0	0	0	0,0
Maddi Duran Varlıklar (Net)	72.385	71	72.456	1,6	53.571	108	53.679	1,6
Maddi Olmayan Duran Varlıklar (Net)	18.575	2	18.577	0,4	11.308	11	11.319	0,3
Şerefiye	0	0	0	0,0	0	0	0	0,0
Diğer	18.575	2	18.577	0,4	11.308	11	11.319	0,3
Yatırım Amaçlı Gayrimenkuller (Net)	0	0	0	0,0	0	0	0	0,0
Cari Vergi Varlığı	0	0	0	0,0	0	0	0	0,0
Ertelenmiş Vergi Varlığı	24.402	0	24.402	0,5	28.969	0	28.969	0,9
Diğer Aktifler	123.739	19.149	142.889	3,1	59.187	8.639	67.826	2,0
Toplam Varlıklar	2.856.863	1.768.077	4.624.940	100,0	2.123.424	1.200.353	3.323.776	100,0

Yükümlülükler

(Milyon TL)

	Aralık 2025			%	Aralık 2024			%
	TP	YP	Toplam	Dağ.	TP	YP	Toplam	Dağ.
Mevduat	1.737.716	1.361.183	3.098.900	67,0	1.215.867	911.250	2.127.117	64,0
Alınan Krediler	4.602	224.127	228.729	4,9	39.723	171.370	211.093	6,4
Para Piyasalarına Borçlar	190.957	176.694	367.651	7,9	243.128	95.280	338.408	10,2
İhraç Edilen Menkul Kıymetler (Net)	9.741	104.263	114.003	2,5	5.277	50.329	55.606	1,7
Bonolar	9.741	0	9.741	0,2	1.356	0	1.356	0,0
Varlığa Dayalı Menkul Kıymetler	0	0	0	0,0	0	0	0	0,0
Tahviller	0	104.263	104.263	2,3	3.920	50.329	54.249	1,6
Fonlar	0	0	0	0,0	0	0	0	0,0
Müstakriz Fonları	0	0	0	0,0	0	0	0	0,0
Diğer	0	0	0	0,0	0	0	0	0,0
Gerçeğe Uygun Değer Farkı K/Z Yansıtılan FY	0	0	0	0,0	0	0	0	0,0
Türev Finansal Yükümlülükler	546	8.543	9.089	0,2	262	10.523	10.785	0,3
Türev FY Gerçeğe Uygun Değer Farkı K/Z Yans. Kısmı	546	8.543	9.089	0,2	262	10.523	10.785	0,3
Türev FY Ger.Uyg.Değ.Farkı Diğ.Kaps.Gelire Yans. Kısmı	0	0	0	0,0	0	0	0	0,0
Factoring Yükümlülükleri	0	0	0	0,0	0	0	0	0,0
Kiralama İşlemlerinden Yükümlülükler (Net)	8.390	44	8.434	0,2	5.385	167	5.552	0,2
Karşılıklar	38.660	2.021	40.681	0,9	35.179	2.358	37.538	1,1
Genel Karşılıklar (TFRS 9 uygulamayan b.)	0	0	0	0,0	0	0	0	0,0
Yeniden Yapılanma Karşılığı	0	0	0	0,0	0	0	0	0,0
Çalışan Hakları Karşılığı	9.568	0	9.568	0,2	6.258	0	6.258	0,2
Sigorta Teknik Karşılıkları (Net)	0	0	0	0,0	0	0	0	0,0
Diğer Karşılıklar	29.092	2.021	31.112	0,7	28.921	2.358	31.280	0,9
Cari Vergi Borcu	18.446	278	18.724	0,4	9.610	324	9.934	0,3
Ertelenmiş Vergi Borcu	0	0	0	0,0	0	0	0	0,0
Satış Amaç.Elde Tut.ve Dur..Faal.İliş. DV Borçları (Net)	0	0	0	0,0	0	0	0	0,0
Satış Amaçlı	0	0	0	0,0	0	0	0	0,0
Durdurulan Faaliyetlere İlişkin	0	0	0	0,0	0	0	0	0,0
Sermaye Benzeri Borçlanma Araçları	2.341	65.219	67.559	1,5	2.340	44.645	46.985	1,4
Krediler	0	0	0	0,0	0	0	0	0,0
Diğer Borçlanma Araçları	2.341	65.219	67.559	1,5	2.340	44.645	46.985	1,4
Diğer Yükümlülükler	217.585	25.951	243.536	5,3	141.702	20.719	162.421	4,9
Özkaynaklar	423.377	4.258	427.635	9,2	319.332	-995	318.338	9,6
Ödenmiş Sermaye	25.000	0	25.000	0,5	25.000	0	25.000	0,8
Sermaye Yedekleri	4.283	0	4.283	0,1	4.795	0	4.795	0,1
Hisse Senedi İhraç Primleri	761	0	761	0,0	99	0	99	0,0
Hisse Senedi İptal Kârları	0	0	0	0,0	0	0	0	0,0
Diğer Sermaye Yedekleri	3.522	0	3.522	0,1	4.696	0	4.696	0,1
K/Z'da Yen.Sınıf.mayacak Bir.Diğ.Kaps.Gel./Gid.	88.600	1.490	90.090	1,9	69.018	0	69.018	2,1
K/Z'da Yen.Sınıf.dırılacak Bir.Diğ.Kaps.Gel./Gid.	30.129	2.767	32.896	0,7	12.752	-995	11.757	0,4
Kâr Yedekleri	205.426	0	205.426	4,4	161.393	0	161.393	4,9
Yasal Yedekler	17.589	0	17.589	0,4	14.796	0	14.796	0,4
Statü Yedekleri	0	0	0	0,0	0	0	0	0,0
Olağanüstü Yedekler	187.837	0	187.837	4,1	146.597	0	146.597	4,4
Diğer Kâr Yedekleri	0	0	0	0,0	0	0	0	0,0
Kâr veya Zarar	69.940	0	69.940	1,5	46.375	0	46.375	1,4
Geçmiş Yıllar Kâr veya Zararları	2.499	0	2.499	0,1	857	0	857	0,0
Dönem Net Kâr veya Zararı	67.441	0	67.441	1,5	45.517	0	45.517	1,4
Toplam Yükümlülükler	2.652.361	1.972.580	4.624.940	100,0	2.017.806	1.305.970	3.323.776	100,0

Türkiye İş Bankası A.Ş.

Bilanço Dışı Yükümlülükler

(Milyon TL)

	Aralık 2025			Aralık 2024		
	TP	YP	Toplam	TP	YP	Toplam
Garanti ve Kefaletler	423.170	473.381	896.551	283.803	298.900	582.702
Teminat Mektupları	392.339	302.083	694.422	261.806	195.223	457.029
Banka Kredileri	30.729	14.054	44.782	20.466	6.343	26.809
Akreditifler	103	151.051	151.154	1.531	91.632	93.163
Garanti Verilen Prefinansmanlar	0	0	0	0	0	0
Cirolar	0	0	0	0	0	0
Diğer Garanti ve Kefaletler	0	6.193	6.193	0	5.702	5.702
Taahhütler	2.340.144	160.636	2.500.781	1.003.399	75.046	1.078.445
Cayılamaz Taahhütler	2.334.878	138.905	2.473.784	999.805	60.232	1.060.037
Cayılabilir Taahhütler	5.266	21.731	26.997	3.594	14.814	18.408
Türev Finansal Araçlar	325.988	1.485.295	1.811.283	174.134	1.270.134	1.444.268
Riskten Korunma Amaçlı Türev Finansal Araçlar	0	0	0	0	0	0
Alım Satım Amaçlı İşlemler	325.988	1.485.295	1.811.283	174.134	1.270.134	1.444.268
Emanet ve Rehinli Kıymetler	3.203.246	3.500.279	6.703.525	2.271.458	2.762.729	5.034.187
Emanet Kıymetler	321.768	406.862	728.630	168.684	308.629	477.313
Rehinli Kıymetler	2.881.478	3.093.417	5.974.895	2.102.774	2.454.099	4.556.874
Kabul Edilen Avaller ve Kefaletler	0	0	0	0	0	0
Toplam Bilanço Dışı Hesaplar	6.292.548	5.619.591	11.912.139	3.732.794	4.406.808	8.139.602

Gelir ve Gider Kalemleri

(Milyon TL)

	Aralık 2025	Aralık 2024
Faiz Gelirleri	754.553	530.915
Kredilerden Alınan Faizler	500.358	351.038
Zorunlu Karşılıklardan Alınan Faizler	77.523	38.907
Bankalardan Alınan Faizler	8.069	3.679
Para Piyasası İşlemlerinden Alınan Faizler	1.602	7
Menkul Değerlerden Alınan Faizler	165.696	136.747
Diğer Faiz Gelirleri	1.305	538
Faiz Giderleri	657.631	496.464
Mevduata Verilen Faizler	516.096	365.124
Kullanılan Kredilere Verilen Faizler	22.032	19.081
Para Piyasası İşlemlerine Verilen Faizler	102.074	94.486
İhraç Edilen Menkul Kıymetlere Verilen Faizler	14.689	11.725
Diğer Faiz Giderleri	2.741	6.048
Net Faiz Geliri/Gideri	96.922	34.451
Net Ücret ve Komisyon Gelirleri/Giderleri	134.351	91.411
Alınan Ücret ve Komisyonlar	158.451	111.177
Verilen Ücret ve Komisyonlar (-)	24.099	19.767
Temettü Gelirleri	215	102
Ticari Kar/Zarar (Net)	-22.199	-8.862
Sermaye Piyasası İşlemleri Kâr/Zararı	5.823	21.592
Türev Finansal İşlemlerden Kar/Zarar	-26.747	-55.997
Kambiyo İşlemleri Kâr/Zararı	-1.275	25.544
Diğer Faaliyet Gelirleri	20.979	23.950
Faaliyet Brüt Karı	230.267	141.052
Beklenen Zarar Karşılıkları Giderleri (-) (TFRS 9 uygulayan b.)	57.046	23.480
Diğer Karşılık Giderleri (-) (TFRS 9 uygulayan b.)	0	148
Kredi Karşılıkları (-) (TFRS 9 uygulamayan b.)	0	0
Personel Giderleri (-)	59.692	46.194
Diğer Faaliyet Giderleri (-)	90.330	70.955
Net Faaliyet Karı/Zararı	23.200	274
Birleşme İşlemi Sonrası Gelir Olarak Kaydedilen Fazlalık Tutarı	0	0
Özkaynak Yöntemi Uygulanan Ortaklıklardan Kar/Zarar	48.487	37.900
Net Parasal Pozisyon Kar/Zararı	0	0
Sürdürülen Faaliyetler Vergi Öncesi Kar/Zarar	71.687	38.174
Sürdürülen Faaliyetler Vergi Karşılığı (±)	-4.246	7.344
Sürdürülen Faaliyetler Dönem Net Kar/Zararı	67.441	45.517
Durdurulan Faaliyetler Dönem Net Kar/Zararı	0	0
Net Dönem Karı / Zararı	67.441	45.517

Rasyolar

(%)

	Aralık 2025	Aralık 2024
Sermaye Yeterliliği		
Sermaye Yeterliliği Oranı	18,5	19,7
Özkaynaklar / Toplam Varlıklar	9,2	9,6
(Özkaynaklar - Duran Varlıklar) / Toplam Varlıklar	1,3	1,5
Net Bilanço Pozisyonu / Özkaynaklar	-48,6	-33,8
(Net Bilanço Pozisyonu + Net Nazım Hesap Pozisyonu) / Özkaynaklar	-1,2	-5,2
Bilanço Yapısı		
TP Varlıklar / Toplam Varlıklar	61,8	63,9
TP Yükümlülükler / Toplam Yükümlülükler	57,3	60,7
YP Varlıklar / YP Yükümlülükler	89,6	91,9
TP Mevduat / Toplam Mevduat	56,1	57,2
TP Krediler / Toplam Krediler	65,1	64,2
Toplam Mevduat / Toplam Varlıklar	67,0	64,0
Alınan Krediler / Toplam Varlıklar	4,9	6,4
Aktif Kalitesi		
Finansal Varlıklar (net) / Toplam Varlıklar	33,3	33,0
Toplam Krediler / Toplam Varlıklar	51,5	49,9
Toplam Krediler / Toplam Mevduat	76,8	77,9
Duran Varlıklar / Toplam Varlıklar	8,0	8,1
Donuk Alacaklar / Toplam Krediler	3,2	2,1
Tüketici Kredileri / Toplam Krediler	32,9	29,3
Likidite		
Likit Varlıklar / Toplam Varlıklar	21,7	20,5
Likit Varlıklar / Kısa Vadeli Yükümlülükler	29,8	29,4
TP Likit Varlıklar / Toplam Varlıklar	7,9	8,7
Karlılık		
Ortalama Aktif Karlılığı	1,6	1,5
Ortalama Özkaynak Karlılığı	18,0	15,6
Sürdürülen Faaliyeler Dönem Net Kar (Zarar) / Toplam Varlıklar	1,5	1,4
Gelir-Gider Yapısı		
Karşılık Sonrası Net Faiz Geliri / Toplam Varlıklar	0,9	0,3
Karşılık Sonrası Net Faiz Geliri / Faaliyet Brüt Karı	17,3	7,7
Faiz Dışı Gelirler (net) / Toplam Varlıklar	2,9	3,2
Diğer Faaliyet Giderleri / Toplam Varlıklar	2,0	2,1
Personel Giderleri / Diğer Faaliyet Giderleri	66,1	65,1
Faiz Dışı Gelirler (net) / Diğer Faaliyet Giderleri	147,6	150,2

Yapı ve Kredi Bankası A.Ş.

Varlıklar

(Milyon TL)

	Aralık 2025			%	Aralık 2024			%
	TP	YP	Toplam	Dağ.	TP	YP	Toplam	Dağ.
Finansal Varlıklar (Net)	405.527	317.415	722.941	22,8	321.008	241.235	562.243	23,6
Nakit ve Nakit Benzerleri	234.672	275.669	510.342	16,1	210.258	200.788	411.046	17,3
Nakit Değerler ve Merkez Bankası	234.634	251.403	486.037	15,3	210.221	177.642	387.863	16,3
Bankalar	90	24.334	24.424	0,8	83	23.240	23.323	1,0
Para Piyasalarından Alacaklar	0	0	0	0,0	0	0	0	0,0
Beklenen Zarar Karşılıkları (-) (TFRS 9 uygulayan b.)	-51	-67	-119	0,0	-46	-94	-140	0,0
Gerçeğe Uygun Değer Farkı K/Z Yansıtılan FV	1.243	2.671	3.914	0,1	304	3.421	3.725	0,2
Devlet Borçlanma Senetleri	0	290	290	0,0	0	293	293	0,0
Sermayede Payı Temsil Eden Menkul Değerler	0	0	0	0,0	0	0	0	0,0
Diğer Finansal Varlıklar	1.243	2.381	3.624	0,1	304	3.128	3.432	0,1
Gerçeğe Uyg.D.Farkı Diğer Kaps. Gelire Yans. FV	162.560	29.012	191.572	6,0	104.269	26.886	131.155	5,5
Devlet Borçlanma Senetleri	162.377	28.953	191.330	6,0	104.125	26.869	130.995	5,5
Sermayede Payı Temsil Eden Menkul Değerler	175	58	234	0,0	138	17	155	0,0
Diğer Finansal Varlıklar	8	0	8	0,0	6	0	6	0,0
Türev Finansal Varlıklar	7.051	10.062	17.114	0,5	6.177	10.140	16.317	0,7
Türev FV Gerçeğe Uygun Değer Farkı K/Z Yan.Kısmı	7.017	8.583	15.600	0,5	5.677	8.299	13.976	0,6
Türev FV Ger.Uyg.D.Farkı Diğ.Kaps.Gel.Yans.Kısmı	34	1.479	1.514	0,0	499	1.842	2.341	0,1
İtfa Edilmiş Maliyeti ile Ölçülen FV (Net)	1.443.984	663.830	2.107.814	66,5	1.086.934	483.782	1.570.716	66,0
Krediler	1.236.589	547.510	1.784.099	56,3	870.335	375.025	1.245.360	52,3
Kiralama İşlemlerinden Alacaklar	0	0	0	0,0	0	0	0	0,0
Factoring Alacakları	817	0	817	0,0	1.176	9	1.185	0,0
İtfa Edilmiş Maliyeti ile Ölçülen Diğer FV	259.871	132.150	392.022	12,4	250.224	121.049	371.273	15,6
Devlet Borçlanma Senetleri	258.340	132.150	390.490	12,3	241.779	121.049	362.828	15,2
Diğer Finansal Varlıklar	1.531	0	1.531	0,0	8.445	0	8.445	0,4
Beklenen Zarar Karşılık. (-) (TFRS 9 uygulayan b.)	53.293	15.830	69.123	2,2	34.800	12.302	47.102	2,0
Donuk Alacaklar (TFRS 9 uygulamayan b.)	0	0	0	0,0	0	0	0	0,0
Özel Karşılıklar (-) (TFRS 9 uygulamayan b.)	0	0	0	0,0	0	0	0	0,0
Satış Amaç. Elde Tut. ve Dur. Faal. İliş.Dur.V. (Net)	2.218	0	2.218	0,1	560	0	560	0,0
Satış Amaçlı	2.218	0	2.218	0,1	560	0	560	0,0
Durdurulan Faaliyetlere İlişkin	0	0	0	0,0	0	0	0	0,0
Ortaklık Yatırımları	32.067	52.011	84.078	2,7	20.606	34.719	55.325	2,3
İştirakler (Net)	239	11.330	11.569	0,4	38	7.820	7.858	0,3
Özkaynak Yöntemine Göre Değerlenenler	0	0	0	0,0	0	0	0	0,0
Konsolide Edilmeyenler	239	11.330	11.569	0,4	38	7.820	7.858	0,3
Bağlı Ortaklıklar (Net)	31.827	40.681	72.509	2,3	20.568	26.899	47.467	2,0
Konsolide Edilmeyen Mali Ortaklıklar	31.170	40.681	71.851	2,3	20.536	26.899	47.435	2,0
Konsolide Edilmeyen Mali Olmayan Ortaklıklar	657	0	657	0,0	32	0	32	0,0
Birlikte Kontrol Edilen Ortaklıklar (iş ortak.)(Net)	0	0	0	0,0	0	0	0	0,0
Özkaynak Yöntemine Göre Değerlenenler	0	0	0	0,0	0	0	0	0,0
Konsolide Edilmeyenler	0	0	0	0,0	0	0	0	0,0
Maddi Duran Varlıklar (Net)	43.565	0	43.565	1,4	30.310	0	30.310	1,3
Maddi Olmayan Duran Varlıklar (Net)	4.582	0	4.582	0,1	2.938	0	2.938	0,1
Şerefiye	0	0	0	0,0	0	0	0	0,0
Diğer	4.582	0	4.582	0,1	2.938	0	2.938	0,1
Yatırım Amaçlı Gayrimenkuller (Net)	0	0	0	0,0	0	0	0	0,0
Cari Vergi Varlığı	4.205	0	4.205	0,1	4.228	0	4.228	0,2
Ertelenmiş Vergi Varlığı	0	0	0	0,0	12.815	0	12.815	0,5
Diğer Aktifler	149.185	53.027	202.212	6,4	91.343	50.106	141.449	5,9
Toplam Varlıklar	2.085.333	1.086.283	3.171.616	100,0	1.570.744	809.842	2.380.586	100,0

Yükümlülükler

(Milyon TL)

	Aralık 2025			%	Aralık 2024			%
	TP	YP	Toplam	Dağ.	TP	YP	Toplam	Dağ.
Mevduat	1.062.851	720.609	1.783.460	56,2	811.695	456.213	1.267.908	53,3
Alınan Krediler	70.546	319.846	390.392	12,3	75.320	195.046	270.366	11,4
Para Piyasalarına Borçlar	61.596	5.849	67.445	2,1	171.344	16.431	187.775	7,9
İhraç Edilen Menkul Kıymetler (Net)	15.043	206.794	221.838	7,0	6.402	122.908	129.311	5,4
Bonolar	0	0	0	0,0	6.074	51.439	57.512	2,4
Varlığa Dayalı Menkul Kıymetler	0	0	0	0,0	0	0	0	0,0
Tahviller	15.043	206.794	221.838	7,0	329	71.470	71.799	3,0
Fonlar	0	0	0	0,0	0	0	0	0,0
Müstakriz Fonları	0	0	0	0,0	0	0	0	0,0
Diğer	0	0	0	0,0	0	0	0	0,0
Gerçeğe Uygun Değer Farkı K/Z Yansıtılan FY	0	65.341	65.341	2,1	0	76.955	76.955	3,2
Türev Finansal Yükümlülükler	14.608	5.343	19.951	0,6	13.582	5.476	19.058	0,8
Türev FY Gerçeğe Uygun Değer Farkı K/Z Yans. Kısmı	14.593	5.326	19.919	0,6	13.582	5.476	19.058	0,8
Türev FY Ger.Uyg.Değ.Farkı Diğ.Kaps.Gelire Yans. Kısmı	15	17	32	0,0	0	0	0	0,0
Factoring Yükümlülükleri	0	0	0	0,0	0	0	0	0,0
Kiralama İşlemlerinden Yükümlülükler (Net)	7.037	117	7.155	0,2	5.000	75	5.076	0,2
Karşılıklar	24.473	588	25.061	0,8	20.087	460	20.547	0,9
Genel Karşılıklar (TFRS 9 uygulamayan b.)	0	0	0	0,0	0	0	0	0,0
Yeniden Yapılanma Karşılığı	0	0	0	0,0	0	0	0	0,0
Çalışan Hakları Karşılığı	5.820	0	5.820	0,2	3.801	0	3.801	0,2
Sigorta Teknik Karşılıkları (Net)	0	0	0	0,0	0	0	0	0,0
Diğer Karşılıklar	18.653	588	19.241	0,6	16.286	460	16.747	0,7
Cari Vergi Borcu	14.193	20	14.214	0,4	8.630	0	8.630	0,4
Ertelenmiş Vergi Borcu	4.023	0	4.023	0,1	0	0	0	0,0
Satış Amaç.Elde Tut.ve Dur..Faal.İliş. DV Borçları (Net)	0	0	0	0,0	0	0	0	0,0
Satış Amaçlı	0	0	0	0,0	0	0	0	0,0
Durdurulan Faaliyetlere İlişkin	0	0	0	0,0	0	0	0	0,0
Sermaye Benzeri Borçlanma Araçları	1.081	121.536	122.617	3,9	1.302	60.630	61.932	2,6
Krediler	0	0	0	0,0	0	0	0	0,0
Diğer Borçlanma Araçları	1.081	121.536	122.617	3,9	1.302	60.630	61.932	2,6
Diğer Yükümlülükler	180.877	13.638	194.515	6,1	129.196	11.026	140.222	5,9
Özkaynaklar	216.100	39.505	255.605	8,1	167.263	25.541	192.804	8,1
Ödenmiş Sermaye	8.447	0	8.447	0,3	8.447	0	8.447	0,4
Sermaye Yedekleri	2.369	0	2.369	0,1	2.279	0	2.279	0,1
Hisse Senedi İhraç Primleri	557	0	557	0,0	557	0	557	0,0
Hisse Senedi İptal Kârları	0	0	0	0,0	0	0	0	0,0
Diğer Sermaye Yedekleri	1.812	0	1.812	0,1	1.722	0	1.722	0,1
K/Z'da Yen.Sınıf.mayacak Bir.Diğ.Kaps.Gel./Gid.	13.870	521	14.391	0,5	7.356	516	7.871	0,3
K/Z'da Yen.Sınıf.dırılacak Bir.Diğ.Kaps.Gel./Gid.	-27.957	38.984	11.027	0,3	-23.543	25.026	1.482	0,1
Kâr Yedekleri	172.281	0	172.281	5,4	143.707	0	143.707	6,0
Yasal Yedekler	3.474	0	3.474	0,1	3.474	0	3.474	0,1
Statü Yedekleri	0	0	0	0,0	0	0	0	0,0
Olağanüstü Yedekler	168.779	0	168.779	5,3	140.205	0	140.205	5,9
Diğer Kâr Yedekleri	29	0	29	0,0	29	0	29	0,0
Kâr veya Zarar	47.090	0	47.090	1,5	29.017	0	29.017	1,2
Geçmiş Yıllar Kâr veya Zararları	0	0	0	0,0	0	0	0	0,0
Dönem Net Kâr veya Zararı	47.090	0	47.090	1,5	29.017	0	29.017	1,2
Toplam Yükümlülükler	1.672.429	1.499.187	3.171.616	100,0	1.409.822	970.764	2.380.586	100,0

Yapı ve Kredi Bankası A.Ş.

Bilanço Dışı Yükümlülükler

(Milyon TL)

	Aralık 2025			Aralık 2024		
	TP	YP	Toplam	TP	YP	Toplam
Garanti ve Kefaletler	390.698	386.046	776.744	280.167	263.873	544.040
Teminat Mektupları	364.105	239.544	603.649	261.059	176.485	437.543
Banka Kredileri	0	3.401	3.401	0	3.164	3.164
Akreditifler	107	105.172	105.279	45	60.511	60.556
Garanti Verilen Prefinansmanlar	0	0	0	0	0	0
Cirolar	0	0	0	0	0	0
Diğer Garanti ve Kefaletler	26.487	37.928	64.415	19.063	23.713	42.777
Taahhütler	2.437.302	464.762	2.902.064	1.424.647	135.682	1.560.328
Cayılamaz Taahhütler	2.421.434	392.208	2.813.642	1.408.266	94.871	1.503.136
Cayılabilir Taahhütler	15.868	72.554	88.422	16.381	40.811	57.192
Türev Finansal Araçlar	888.492	2.274.443	3.162.935	363.972	1.280.054	1.644.025
Riskten Korunma Amaçlı Türev Finansal Araçlar	1.410	43.073	44.483	5.150	32.076	37.226
Alım Satım Amaçlı İşlemler	887.082	2.231.370	3.118.452	358.822	1.247.977	1.606.799
Emanet ve Rehinli Kıymetler	3.034.402	2.180.128	5.214.530	2.297.078	768.521	3.065.600
Emanet Kıymetler	581.022	292.198	873.220	349.356	120.099	469.455
Rehinli Kıymetler	2.392.127	1.756.473	4.148.600	1.900.352	562.600	2.462.952
Kabul Edilen Avaller ve Kefaletler	61.253	131.458	192.710	47.370	85.823	133.193
Toplam Bilanço Dışı Hesaplar	6.750.895	5.305.378	12.056.273	4.365.864	2.448.130	6.813.994

Gelir ve Gider Kalemleri

(Milyon TL)

	Aralık 2025	Aralık 2024
Faiz Gelirleri	576.964	453.008
Kredilerden Alınan Faizler	393.805	295.339
Zorunlu Karşılıklardan Alınan Faizler	50.601	28.208
Bankalardan Alınan Faizler	21.536	8.558
Para Piyasası İşlemlerinden Alınan Faizler	0	45
Menkul Değerlerden Alınan Faizler	110.448	119.973
Diğer Faiz Gelirleri	573	884
Faiz Giderleri	432.337	377.094
Mevduata Verilen Faizler	292.924	259.127
Kullanılan Kredilere Verilen Faizler	40.664	32.469
Para Piyasası İşlemlerine Verilen Faizler	76.301	66.395
İhraç Edilen Menkul Kıymetlere Verilen Faizler	21.074	16.583
Diğer Faiz Giderleri	1.374	2.520
Net Faiz Geliri/Gideri	144.627	75.914
Net Ücret ve Komisyon Gelirleri/Giderleri	110.297	73.097
Alınan Ücret ve Komisyonlar	168.171	111.227
Verilen Ücret ve Komisyonlar (-)	57.874	38.130
Temettü Gelirleri	133	15
Ticari Kar/Zarar (Net)	-63.087	-46.431
Sermaye Piyasası İşlemleri Kâr/Zararı	4.283	3.403
Türev Finansal İşlemlerden Kar/Zarar	6.225	-22.417
Kambiyo İşlemleri Kâr/Zararı	-73.595	-27.417
Diğer Faaliyet Gelirleri	20.941	28.506
Faaliyet Brüt Karı	212.910	131.101
Beklenen Zarar Karşılıkları Giderleri (-) (TFRS 9 uygulayan b.)	50.200	35.695
Diğer Karşılık Giderleri (-) (TFRS 9 uygulayan b.)	119	59
Kredi Karşılıkları (-) (TFRS 9 uygulamayan b.)	0	0
Personel Giderleri (-)	40.249	27.530
Diğer Faaliyet Giderleri (-)	77.635	49.855
Net Faaliyet Karı/Zararı	44.707	17.962
Birleşme İşlemi Sonrası Gelir Olarak Kaydedilen Fazlalık Tutarı	0	0
Özkaynak Yöntemi Uygulanan Ortaklıklardan Kar/Zarar	15.269	11.765
Net Parasal Pozisyon Kar/Zararı	0	0
Sürdürülen Faaliyetler Vergi Öncesi Kar/Zarar	59.976	29.727
Sürdürülen Faaliyetler Vergi Karşılığı (±)	-12.886	-710
Sürdürülen Faaliyetler Dönem Net Kar/Zararı	47.090	29.017
Durdurulan Faaliyetler Dönem Net Kar/Zararı	0	0
Net Dönem Karı / Zararı	47.090	29.017

Rasyolar

(%)

	Aralık 2025	Aralık 2024
Sermaye Yeterliliği		
Sermaye Yeterliliği Oranı	18,1	18,6
Özkaynaklar / Toplam Varlıklar	8,1	8,1
(Özkaynaklar - Duran Varlıklar) / Toplam Varlıklar	3,8	4,4
Net Bilanço Pozisyonu / Özkaynaklar	-147,5	-71,6
(Net Bilanço Pozisyonu + Net Nazım Hesap Pozisyonu) / Özkaynaklar	1,8	3,7
Bilanço Yapısı		
TP Varlıklar / Toplam Varlıklar	65,7	66,0
TP Yükümlülükler / Toplam Yükümlülükler	52,7	59,2
YP Varlıklar / YP Yükümlülükler	72,5	83,4
TP Mevduat / Toplam Mevduat	59,6	64,0
TP Krediler / Toplam Krediler	69,3	69,9
Toplam Mevduat / Toplam Varlıklar	56,2	53,3
Alınan Krediler / Toplam Varlıklar	12,3	11,4
Aktif Kalitesi		
Finansal Varlıklar (net) / Toplam Varlıklar	22,8	23,6
Toplam Krediler / Toplam Varlıklar	56,3	52,3
Toplam Krediler / Toplam Mevduat	100,0	98,2
Duran Varlıklar / Toplam Varlıklar	4,2	3,7
Donuk Alacaklar / Toplam Krediler	3,8	3,1
Tüketici Kredileri / Toplam Krediler	43,0	40,5
Likidite		
Likit Varlıklar / Toplam Varlıklar	16,1	17,3
Likit Varlıklar / Kısa Vadeli Yükümlülükler	26,9	27,3
TP Likit Varlıklar / Toplam Varlıklar	7,4	8,8
Karlılık		
Ortalama Aktif Karlılığı	1,6	1,3
Ortalama Özkaynak Karlılığı	20,4	15,5
Sürdürülen Faaliyeler Dönem Net Kar (Zarar) / Toplam Varlıklar	1,5	1,2
Gelir-Gider Yapısı		
Karşılık Sonrası Net Faiz Geliri / Toplam Varlıklar	3,0	1,7
Karşılık Sonrası Net Faiz Geliri / Faaliyet Brüt Karı	44,3	30,6
Faiz Dışı Gelirler (net) / Toplam Varlıklar	2,2	2,3
Diğer Faaliyet Giderleri / Toplam Varlıklar	2,4	2,1
Personel Giderleri / Diğer Faaliyet Giderleri	51,8	55,2
Faiz Dışı Gelirler (net) / Diğer Faaliyet Giderleri	88,0	110,7

***Tasarruf Mevduatı Sigorta Fonuna
Devredilen Bankalar***

Tasarruf Mevduatı Sigorta Fonuna Devredilen Bankalar

Varlıklar

(Milyon TL)

	Aralık 2025			%	Aralık 2024			%
	TP	YP	Toplam	Dağ.	TP	YP	Toplam	Dağ.
Finansal Varlıklar (Net)	4.582	293	4.876	39,0	1.671	207	1.877	20,6
Nakit ve Nakit Benzerleri	4.429	293	4.722	37,7	1.516	207	1.723	18,9
Nakit Değerler ve Merkez Bankası	0	0	0	0,0	0	0	0	0,0
Bankalar	4.429	293	4.722	37,7	1.516	207	1.723	18,9
Para Piyasalarından Alacaklar	0	0	0	0,0	0	0	0	0,0
Beklenen Zarar Karşılıkları (-) (TFRS 9 uygulayan b.)	0	0	0	0,0	0	0	0	0,0
Gerçeğe Uygun Değer Farkı K/Z Yansıtılan FV	153	0	153	1,2	155	0	155	1,7
Devlet Borçlanma Senetleri	0	0	0	0,0	0	0	0	0,0
Sermayede Payı Temsil Eden Menkul Değerler	0	0	0	0,0	0	0	0	0,0
Diğer Finansal Varlıklar	153	0	153	1,2	155	0	155	1,7
Gerçeğe Uyg.D.Farkı Diğer Kaps. Gelire Yans. FV	0	0	0	0,0	0	0	0	0,0
Devlet Borçlanma Senetleri	0	0	0	0,0	0	0	0	0,0
Sermayede Payı Temsil Eden Menkul Değerler	0	0	0	0,0	0	0	0	0,0
Diğer Finansal Varlıklar	0	0	0	0,0	0	0	0	0,0
Türev Finansal Varlıklar	0	0	0	0,0	0	0	0	0,0
Türev FV Gerçeğe Uygun Değer Farkı K/Z Yan.Kısmı	0	0	0	0,0	0	0	0	0,0
Türev FV Ger.Uyg.D.Farkı Diğ.Kaps.Gel.Yans.Kısmı	0	0	0	0,0	0	0	0	0,0
İtfa Edilmiş Maliyeti ile Ölçülen FV (Net)	429	6.344	6.772	54,1	451	6.041	6.492	71,2
Krediler	421	5.444	5.866	46,9	304	5.376	5.680	62,3
Kiralama İşlemlerinden Alacaklar	0	0	0	0,0	0	0	0	0,0
Factoring Alacakları	0	0	0	0,0	0	0	0	0,0
İtfa Edilmiş Maliyeti ile Ölçülen Diğer FV	3	899	903	7,2	143	666	809	8,9
Devlet Borçlanma Senetleri	3	899	903	7,2	143	666	809	8,9
Diğer Finansal Varlıklar	0	0	0	0,0	0	0	0	0,0
Beklenen Zarar Karşılık. (-) (TFRS 9 uygulayan b.)	0	0	0	0,0	0	0	0	0,0
Donuk Alacaklar (TFRS 9 uygulamayan b.)	55	6	62	0,5	56	6	63	0,7
Özel Karşılıklar (-) (TFRS 9 uygulamayan b.)	51	6	58	0,5	52	6	59	0,6
Satış Amaç. Elde Tut. ve Dur. Faal. İliş.Dur.V. (Net)	0	0	0	0,0	0	0	0	0,0
Satış Amaçlı	0	0	0	0,0	0	0	0	0,0
Durdurulan Faaliyetlere İlişkin	0	0	0	0,0	0	0	0	0,0
Ortaklık Yatırımları	0	0	0	0,0	0	0	0	0,0
İştirakler (Net)	0	0	0	0,0	0	0	0	0,0
Özkaynak Yöntemine Göre Değerlenenler	0	0	0	0,0	0	0	0	0,0
Konsolide Edilmeyenler	0	0	0	0,0	0	0	0	0,0
Bağlı Ortaklıklar (Net)	0	0	0	0,0	0	0	0	0,0
Konsolide Edilmeyen Mali Ortaklıklar	0	0	0	0,0	0	0	0	0,0
Konsolide Edilmeyen Mali Olmayan Ortaklıklar	0	0	0	0,0	0	0	0	0,0
Birlikte Kontrol Edilen Ortaklıklar (iş ortak.)(Net)	0	0	0	0,0	0	0	0	0,0
Özkaynak Yöntemine Göre Değerlenenler	0	0	0	0,0	0	0	0	0,0
Konsolide Edilmeyenler	0	0	0	0,0	0	0	0	0,0
Maddi Duran Varlıklar (Net)	64	0	64	0,5	65	0	65	0,7
Maddi Olmayan Duran Varlıklar (Net)	6	0	6	0,0	7	0	7	0,1
Şerefiye	0	0	0	0,0	0	0	0	0,0
Diğer	6	0	6	0,0	7	0	7	0,1
Yatırım Amaçlı Gayrimenkuller (Net)	0	0	0	0,0	0	0	0	0,0
Cari Vergi Varlığı	0	0	0	0,0	5	0	5	0,1
Ertelenmiş Vergi Varlığı	623	0	623	5,0	567	0	567	6,2
Diğer Aktifler	72	101	174	1,4	34	75	109	1,2
Toplam Varlıklar	5.775	6.738	12.514	100,0	2.798	6.324	9.122	100,0

Yükümlülükler

(Milyon TL)

	Aralık 2025			%	Aralık 2024			%
	TP	YP	Toplam	Dağ.	TP	YP	Toplam	Dağ.
Mevduat	3.399	318	3.717	29,7	1.305	177	1.482	16,2
Alınan Krediler	0	0	0	0,0	0	0	0	0,0
Para Piyasalarına Borçlar	803	0	803	6,4	157	0	157	1,7
İhraç Edilen Menkul Kıymetler (Net)	0	0	0	0,0	0	0	0	0,0
Bonolar	0	0	0	0,0	0	0	0	0,0
Varlığa Dayalı Menkul Kıymetler	0	0	0	0,0	0	0	0	0,0
Tahviller	0	0	0	0,0	0	0	0	0,0
Fonlar	0	0	0	0,0	0	0	0	0,0
Müstakriz Fonları	0	0	0	0,0	0	0	0	0,0
Diğer	0	0	0	0,0	0	0	0	0,0
Gerçeğe Uygun Değer Farkı K/Z Yansıtılan FY	0	0	0	0,0	0	0	0	0,0
Türev Finansal Yükümlülükler	0	0	0	0,0	0	0	0	0,0
Türev FY Gerçeğe Uygun Değer Farkı K/Z Yans. Kısmı	0	0	0	0,0	0	0	0	0,0
Türev FY Ger.Uyg.Değ.Farkı Diğ.Kaps.Gelire Yans. Kısmı	0	0	0	0,0	0	0	0	0,0
Factoring Yükümlülükleri	0	0	0	0,0	0	0	0	0,0
Kiralama İşlemlerinden Yükümlülükler (Net)	0	0	0	0,0	0	0	0	0,0
Karşılıklar	581	774	1.355	10,8	499	655	1.154	12,6
Genel Karşılıklar (TFRS 9 uygulamayan b.)	14	0	14	0,1	12	0	12	0,1
Yeniden Yapılanma Karşılığı	0	0	0	0,0	0	0	0	0,0
Çalışan Hakları Karşılığı	101	0	101	0,8	74	0	74	0,8
Sigorta Teknik Karşılıkları (Net)	0	0	0	0,0	0	0	0	0,0
Diğer Karşılıklar	466	774	1.240	9,9	413	655	1.068	11,7
Cari Vergi Borcu	55	0	55	0,4	18	0	18	0,2
Ertelenmiş Vergi Borcu	0	0	0	0,0	0	0	0	0,0
Satış Amaç.Elde Tut.ve Dur..Faal.İliş. DV Borçları (Net)	0	0	0	0,0	0	0	0	0,0
Satış Amaçlı	0	0	0	0,0	0	0	0	0,0
Durdurulan Faaliyetlere İlişkin	0	0	0	0,0	0	0	0	0,0
Sermaye Benzeri Borçlanma Araçları	0	5.423	5.423	43,3	0	5.353	5.353	58,7
Krediler	0	5.423	5.423	43,3	0	5.353	5.353	58,7
Diğer Borçlanma Araçları	0	0	0	0,0	0	0	0	0,0
Diğer Yükümlülükler	206	149	354	2,8	46	132	178	2,0
Özkaynaklar	806	0	806	6,4	781	0	781	8,6
Ödenmiş Sermaye	461	0	461	3,7	461	0	461	5,0
Sermaye Yedekleri	0	0	0	0,0	0	0	0	0,0
Hisse Senedi İhraç Primleri	0	0	0	0,0	0	0	0	0,0
Hisse Senedi İptal Kârları	0	0	0	0,0	0	0	0	0,0
Diğer Sermaye Yedekleri	0	0	0	0,0	0	0	0	0,0
K/Z'da Yen.Sınıf.mayacak Bir.Diğ.Kaps.Gel./Gid.	-45	0	-45	-0,4	-39	0	-39	-0,4
K/Z'da Yen.Sınıf.dırılacak Bir.Diğ.Kaps.Gel./Gid.	0	0	0	0,0	0	0	0	0,0
Kâr Yedekleri	16.800	0	16.800	134,3	16.949	0	16.949	185,8
Yasal Yedekler	27	0	27	0,2	27	0	27	0,3
Statü Yedekleri	0	0	0	0,0	0	0	0	0,0
Olağanüstü Yedekler	16.774	0	16.774	134,0	16.922	0	16.922	185,5
Diğer Kâr Yedekleri	0	0	0	0,0	0	0	0	0,0
Kâr veya Zarar	-16.410	0	-16.410	-131,1	-16.589	0	-16.589	-181,9
Geçmiş Yıllar Kâr veya Zararları	-16.589	0	-16.589	-132,6	-16.831	0	-16.831	-184,5
Dönem Net Kâr veya Zararı	179	0	179	1,4	242	0	242	2,7
Toplam Yükümlülükler	5.850	6.663	12.514	100,0	2.806	6.316	9.122	100,0

Tasarruf Mevduatı Sigorta Fonuna Devredilen Bankalar

Bilanço Dışı Yükümlülükler

(Milyon TL)

	Aralık 2025			Aralık 2024		
	TP	YP	Toplam	TP	YP	Toplam
Garanti ve Kefaletler	500	602	1.102	510	522	1.032
Teminat Mektupları	500	602	1.102	510	522	1.032
Banka Kredileri	0	0	0	0	0	0
Akreditifler	0	0	0	0	0	0
Garanti Verilen Prefinansmanlar	0	0	0	0	0	0
Cirolar	0	0	0	0	0	0
Diğer Garanti ve Kefaletler	0	0	0	0	0	0
Taahhütler	0	0	0	0	0	0
Cayılmaz Taahhütler	0	0	0	0	0	0
Cayılabilir Taahhütler	0	0	0	0	0	0
Türev Finansal Araçlar	0	0	0	0	0	0
Riskten Korunma Amaçlı Türev Finansal Araçlar	0	0	0	0	0	0
Alım Satım Amaçlı İşlemler	0	0	0	0	0	0
Emanet ve Rehinli Kıymetler	2.891	1.651	4.542	4.609	1.279	5.888
Emanet Kıymetler	38	46	83	105	34	139
Rehinli Kıymetler	2.853	1.593	4.446	4.504	1.235	5.739
Kabul Edilen Avaller ve Kefaletler	0	12	12	0	10	10
Toplam Bilanço Dışı Hesaplar	3.391	2.253	5.644	5.118	1.801	6.919

Gelir ve Gider Kalemleri

(Milyon TL)

	Aralık 2025	Aralık 2024
Faiz Gelirleri	2.048	2.123
Kredilerden Alınan Faizler	685	1.039
Zorunlu Karşılıklardan Alınan Faizler	0	0
Bankalardan Alınan Faizler	1.179	868
Para Piyasası İşlemlerinden Alınan Faizler	20	5
Menkul Değerlerden Alınan Faizler	163	211
Diğer Faiz Gelirleri	1	1
Faiz Giderleri	1.332	1.481
Mevduata Verilen Faizler	848	769
Kullanılan Kredilere Verilen Faizler	433	685
Para Piyasası İşlemlerine Verilen Faizler	50	28
İhraç Edilen Menkul Kıymetlere Verilen Faizler	0	0
Diğer Faiz Giderleri	0	0
Net Faiz Geliri/Gideri	716	642
Net Ücret ve Komisyon Gelirleri/Giderleri	-2	0
Alınan Ücret ve Komisyonlar	4	4
Verilen Ücret ve Komisyonlar (-)	6	5
Temettü Gelirleri	0	0
Ticari Kar/Zarar (Net)	31	5
Sermaye Piyasası İşlemleri Kâr/Zararı	0	0
Türev Finansal İşlemlerden Kar/Zarar	0	0
Kambiyo İşlemleri Kâr/Zararı	31	5
Diğer Faaliyet Gelirleri	82	90
Faaliyet Brüt Karı	826	736
Beklenen Zarar Karşılıkları Giderleri (-) (TFRS 9 uygulayan b.)	0	0
Diğer Karşılık Giderleri (-) (TFRS 9 uygulayan b.)	0	0
Kredi Karşılıkları (-) (TFRS 9 uygulamayan b.)	63	132
Personel Giderleri (-)	385	318
Diğer Faaliyet Giderleri (-)	143	97
Net Faaliyet Karı/Zararı	234	190
Birleşme İşlemi Sonrası Gelir Olarak Kaydedilen Fazlalık Tutarı	0	0
Özkaynak Yöntemi Uygulanan Ortaklıklardan Kar/Zarar	0	0
Net Parasal Pozisyon Kar/Zararı	0	0
Sürdürülen Faaliyetler Vergi Öncesi Kar/Zarar	234	190
Sürdürülen Faaliyetler Vergi Karşılığı (±)	-55	53
Sürdürülen Faaliyetler Dönem Net Kar/Zararı	179	242
Durdurulan Faaliyetler Dönem Net Kar/Zararı	0	0
Net Dönem Karı / Zararı	179	242

Rasyolar

(%)

	Aralık 2025	Aralık 2024
Sermaye Yeterliliği		
Sermaye Yeterliliği Oranı	51,9	83,8
Özkaynaklar / Toplam Varlıklar	6,4	8,6
(Özkaynaklar - Duran Varlıklar) / Toplam Varlıklar	5,9	7,8
Net Bilanço Pozisyonu / Özkaynaklar	9,3	1,0
(Net Bilanço Pozisyonu + Net Nazım Hesap Pozisyonu) / Özkaynaklar	9,3	1,0
Bilanço Yapısı		
TP Varlıklar / Toplam Varlıklar	46,2	30,7
TP Yükümlülükler / Toplam Yükümlülükler	46,7	30,8
YP Varlıklar / YP Yükümlülükler	101,1	100,1
TP Mevduat / Toplam Mevduat	91,4	88,1
TP Krediler / Toplam Krediler	7,2	5,4
Toplam Mevduat / Toplam Varlıklar	29,7	16,2
Alınan Krediler / Toplam Varlıklar	0,0	0,0
Aktif Kalitesi		
Finansal Varlıklar (net) / Toplam Varlıklar	39,0	20,6
Toplam Krediler / Toplam Varlıklar	46,9	62,3
Toplam Krediler / Toplam Mevduat	157,8	383,4
Duran Varlıklar / Toplam Varlıklar	0,6	0,8
Donuk Alacaklar / Toplam Krediler	1,0	1,1
Tüketici Kredileri / Toplam Krediler	0,4	0,9
Likidite		
Likit Varlıklar / Toplam Varlıklar	37,7	18,9
Likit Varlıklar / Kısa Vadeli Yükümlülükler	189,9	139,2
TP Likit Varlıklar / Toplam Varlıklar	35,4	16,6
Karlılık		
Ortalama Aktif Karlılığı	1,5	2,4
Ortalama Özkaynak Karlılığı	22,0	35,7
Sürdürülen Faaliyeler Dönem Net Kar (Zarar) / Toplam Varlıklar	1,4	2,7
Gelir-Gider Yapısı		
Karşılık Sonrası Net Faiz Geliri / Toplam Varlıklar	5,2	5,6
Karşılık Sonrası Net Faiz Geliri / Faaliyet Brüt Karı	79,0	69,3
Faiz Dışı Gelirler (net) / Toplam Varlıklar	0,9	1,0
Diğer Faaliyet Giderleri / Toplam Varlıklar	1,1	1,1
Personel Giderleri / Diğer Faaliyet Giderleri	268,8	328,9
Faiz Dışı Gelirler (net) / Diğer Faaliyet Giderleri	76,9	97,3

Yabancı Sermayeli Bankalar

Alternatifbank A.Ş.

Varlıklar

(Milyon TL)

	Aralık 2025			%	Aralık 2024			%
	TP	YP	Toplam	Dağ.	TP	YP	Toplam	Dağ.
Finansal Varlıklar (Net)	10.850	24.088	34.938	29,5	7.899	17.721	25.620	30,9
Nakit ve Nakit Benzerleri	8.108	19.181	27.289	23,0	3.655	13.164	16.818	20,3
Nakit Değerler ve Merkez Bankası	8.110	12.077	20.186	17,0	3.642	8.509	12.151	14,6
Bankalar	1	6.247	6.249	5,3	15	4.654	4.669	5,6
Para Piyasalarından Alacaklar	0	857	857	0,7	0	0	0	0,0
Beklenen Zarar Karşılıkları (-) (TFRS 9 uygulayan b.)	-3	0	-3	0,0	-2	0	-2	0,0
Gerçeğe Uygun Değer Farkı K/Z Yansıtılan FV	2	5	7	0,0	0	5	6	0,0
Devlet Borçlanma Senetleri	2	5	7	0,0	0	5	6	0,0
Sermayede Payı Temsil Eden Menkul Değerler	0	0	0	0,0	0	0	0	0,0
Diğer Finansal Varlıklar	0	0	0	0,0	0	0	0	0,0
Gerçeğe Uyg.D.Farkı Diğer Kaps. Gelire Yans. FV	2.660	3.341	6.001	5,1	3.829	4.090	7.919	9,5
Devlet Borçlanma Senetleri	2.492	3.341	5.832	4,9	3.698	4.090	7.787	9,4
Sermayede Payı Temsil Eden Menkul Değerler	19	0	19	0,0	17	0	17	0,0
Diğer Finansal Varlıklar	150	0	150	0,1	115	0	115	0,1
Türev Finansal Varlıklar	80	1.561	1.641	1,4	415	462	877	1,1
Türev FV Gerçeğe Uygun Değer Farkı K/Z Yan.Kısmı	78	1.561	1.639	1,4	408	462	871	1,0
Türev FV Ger.Uyg.D.Farkı Diğ.Kaps.Gel.Yans.Kısmı	2	0	2	0,0	7	0	7	0,0
İtfa Edilmiş Maliyeti ile Ölçülen FV (Net)	38.287	38.890	77.177	65,1	23.633	27.610	51.242	61,7
Krediler	33.445	30.310	63.755	53,8	21.303	19.444	40.747	49,1
Kiralama İşlemlerinden Alacaklar	0	0	0	0,0	0	0	0	0,0
Factoring Alacakları	1.494	0	1.494	1,3	299	0	299	0,4
İtfa Edilmiş Maliyeti ile Ölçülen Diğer FV	3.909	8.890	12.798	10,8	2.506	8.402	10.908	13,1
Devlet Borçlanma Senetleri	1.946	8.890	10.835	9,1	1.742	8.402	10.145	12,2
Diğer Finansal Varlıklar	1.963	0	1.963	1,7	764	0	764	0,9
Beklenen Zarar Karşılık. (-) (TFRS 9 uygulayan b.)	561	310	870	0,7	476	236	712	0,9
Donuk Alacaklar (TFRS 9 uygulamayan b.)	0	0	0	0,0	0	0	0	0,0
Özel Karşılıklar (-) (TFRS 9 uygulamayan b.)	0	0	0	0,0	0	0	0	0,0
Satış Amaç. Elde Tut. ve Dur. Faal. İliş.Dur.V. (Net)	476	0	476	0,4	963	0	963	1,2
Satış Amaçlı	476	0	476	0,4	963	0	963	1,2
Durdurulan Faaliyetlere İlişkin	0	0	0	0,0	0	0	0	0,0
Ortaklık Yatırımları	1.089	0	1.089	0,9	351	0	351	0,4
İştirakler (Net)	0	0	0	0,0	0	0	0	0,0
Özkaynak Yöntemine Göre Değerlenenler	0	0	0	0,0	0	0	0	0,0
Konsolide Edilmeyenler	0	0	0	0,0	0	0	0	0,0
Bağlı Ortaklıklar (Net)	1.089	0	1.089	0,9	351	0	351	0,4
Konsolide Edilmeyen Mali Ortaklıklar	1.089	0	1.089	0,9	351	0	351	0,4
Konsolide Edilmeyen Mali Olmayan Ortaklıklar	0	0	0	0,0	0	0	0	0,0
Birlikte Kontrol Edilen Ortaklıklar (iş ortak.)(Net)	0	0	0	0,0	0	0	0	0,0
Özkaynak Yöntemine Göre Değerlenenler	0	0	0	0,0	0	0	0	0,0
Konsolide Edilmeyenler	0	0	0	0,0	0	0	0	0,0
Maddi Duran Varlıklar (Net)	937	0	937	0,8	2.061	0	2.061	2,5
Maddi Olmayan Duran Varlıklar (Net)	648	0	648	0,5	405	0	405	0,5
Şerefiye	0	0	0	0,0	0	0	0	0,0
Diğer	648	0	648	0,5	405	0	405	0,5
Yatırım Amaçlı Gayrimenkuller (Net)	0	0	0	0,0	0	0	0	0,0
Cari Vergi Varlığı	115	0	115	0,1	231	0	231	0,3
Ertelenmiş Vergi Varlığı	452	0	452	0,4	816	0	816	1,0
Diğer Aktifler	2.644	8	2.652	2,2	1.166	129	1.295	1,6
Toplam Varlıklar	55.497	62.986	118.483	100,0	37.524	45.460	82.984	100,0

Yükümlülükler

(Milyon TL)

	Aralık 2025			%	Aralık 2024			%
	TP	YP	Toplam	Dağ.	TP	YP	Toplam	Dağ.
Mevduat	27.695	16.746	44.441	37,5	22.772	14.867	37.639	45,4
Alınan Krediler	147	37.032	37.178	31,4	25	14.315	14.341	17,3
Para Piyasalarına Borçlar	2.513	11.525	14.038	11,8	753	10.909	11.662	14,1
İhraç Edilen Menkul Kıymetler (Net)	0	0	0	0,0	0	0	0	0,0
Bonolar	0	0	0	0,0	0	0	0	0,0
Varlığa Dayalı Menkul Kıymetler	0	0	0	0,0	0	0	0	0,0
Tahviller	0	0	0	0,0	0	0	0	0,0
Fonlar	0	0	0	0,0	0	0	0	0,0
Müstakriz Fonları	0	0	0	0,0	0	0	0	0,0
Diğer	0	0	0	0,0	0	0	0	0,0
Gerçeğe Uygun Değer Farkı K/Z Yansıtılan FY	0	0	0	0,0	0	0	0	0,0
Türev Finansal Yükümlülükler	116	1.583	1.698	1,4	89	498	588	0,7
Türev FY Gerçeğe Uygun Değer Farkı K/Z Yans. Kısmı	60	1.583	1.642	1,4	88	498	586	0,7
Türev FY Ger.Uyg.Değ.Farkı Diğ.Kaps.Gelire Yans. Kısmı	56	0	56	0,0	2	0	2	0,0
Factoring Yükümlülükleri	0	0	0	0,0	0	0	0	0,0
Kiralama İşlemlerinden Yükümlülükler (Net)	50	710	760	0,6	9	0	9	0,0
Karşılıklar	306	101	408	0,3	219	28	247	0,3
Genel Karşılıklar (TFRS 9 uygulamayan b.)	0	0	0	0,0	0	0	0	0,0
Yeniden Yapılanma Karşılığı	0	0	0	0,0	0	0	0	0,0
Çalışan Hakları Karşılığı	55	0	55	0,0	46	0	46	0,1
Sigorta Teknik Karşılıkları (Net)	0	0	0	0,0	0	0	0	0,0
Diğer Karşılıklar	251	101	353	0,3	173	28	202	0,2
Cari Vergi Borcu	384	0	384	0,3	204	0	204	0,2
Ertelenmiş Vergi Borcu	0	0	0	0,0	0	0	0	0,0
Satış Amaç.Elde Tut.ve Dur..Faal.İliş. DV Borçları (Net)	0	0	0	0,0	0	0	0	0,0
Satış Amaçlı	0	0	0	0,0	0	0	0	0,0
Durdurulan Faaliyetlere İlişkin	0	0	0	0,0	0	0	0	0,0
Sermaye Benzeri Borçlanma Araçları	0	8.799	8.799	7,4	0	9.892	9.892	11,9
Krediler	0	0	0	0,0	0	2.647	2.647	3,2
Diğer Borçlanma Araçları	0	8.799	8.799	7,4	0	7.245	7.245	8,7
Diğer Yükümlülükler	1.295	476	1.770	1,5	783	665	1.448	1,7
Özkaynaklar	9.014	-7	9.006	7,6	7.057	-102	6.955	8,4
Ödenmiş Sermaye	2.214	0	2.214	1,9	2.214	0	2.214	2,7
Sermaye Yedekleri	0	0	0	0,0	0	0	0	0,0
Hisse Senedi İhraç Primleri	0	0	0	0,0	0	0	0	0,0
Hisse Senedi İptal Kârları	0	0	0	0,0	0	0	0	0,0
Diğer Sermaye Yedekleri	0	0	0	0,0	0	0	0	0,0
K/Z'da Yen.Sınıf.mayacak Bir.Diğ.Kaps.Gel./Gid.	-46	0	-46	0,0	1.747	0	1.747	2,1
K/Z'da Yen.Sınıf.dırılacak Bir.Diğ.Kaps.Gel./Gid.	-590	-7	-597	-0,5	-523	-102	-625	-0,8
Kâr Yedekleri	3.917	0	3.917	3,3	3.171	0	3.171	3,8
Yasal Yedekler	250	0	250	0,2	205	0	205	0,2
Statü Yedekleri	0	0	0	0,0	0	0	0	0,0
Olağanüstü Yedekler	3.667	0	3.667	3,1	2.966	0	2.966	3,6
Diğer Kâr Yedekleri	0	0	0	0,0	0	0	0	0,0
Kâr veya Zarar	3.520	0	3.520	3,0	449	0	449	0,5
Geçmiş Yıllar Kâr veya Zararları	1.685	0	1.685	1,4	0	0	0	0,0
Dönem Net Kâr veya Zararı	1.835	0	1.835	1,5	449	0	449	0,5
Toplam Yükümlülükler	41.519	76.964	118.483	100,0	31.911	51.073	82.984	100,0

Alternatifbank A.Ş.

Bilanço Dışı Yükümlülükler

(Milyon TL)

	Aralık 2025			Aralık 2024		
	TP	YP	Toplam	TP	YP	Toplam
Garanti ve Kefaletler	25.385	20.466	45.851	22.100	16.378	38.478
Teminat Mektupları	18.222	7.670	25.892	16.255	7.459	23.714
Banka Kredileri	0	3.693	3.693	0	625	625
Akreditifler	0	7.179	7.179	1	7.221	7.222
Garanti Verilen Prefinansmanlar	0	0	0	0	0	0
Cirolar	0	0	0	0	0	0
Diğer Garanti ve Kefaletler	7.163	1.923	9.086	5.843	1.073	6.916
Taahhütler	3.385	2.420	5.805	2.468	3.919	6.387
Cayılabilir Taahhütler	3.385	2.420	5.805	2.468	3.919	6.387
Cayılabilir Taahhütler	0	0	0	0	0	0
Türev Finansal Araçlar	31.379	117.580	148.959	17.997	62.304	80.300
Riskten Korunma Amaçlı Türev Finansal Araçlar	5.700	0	5.700	1.300	0	1.300
Alım Satım Amaçlı İşlemler	25.679	117.580	143.259	16.697	62.304	79.000
Emanet ve Rehinli Kıymetler	163.829	233.289	397.118	121.251	205.635	326.886
Emanet Kıymetler	20.721	11.017	31.738	4.619	12.564	17.183
Rehinli Kıymetler	143.077	221.616	364.693	116.596	192.532	309.128
Kabul Edilen Avaller ve Kefaletler	31	656	687	36	539	575
Toplam Bilanço Dışı Hesaplar	223.978	373.755	597.732	163.815	288.236	452.051

Gelir ve Gider Kalemleri

(Milyon TL)

	Aralık 2025	Aralık 2024
Faiz Gelirleri	20.121	13.511
Kredilerden Alınan Faizler	14.640	9.853
Zorunlu Karşılıklardan Alınan Faizler	1.439	467
Bankalardan Alınan Faizler	891	685
Para Piyasası İşlemlerinden Alınan Faizler	229	40
Menkul Değerlerden Alınan Faizler	2.725	2.440
Diğer Faiz Gelirleri	196	26
Faiz Giderleri	16.230	11.358
Mevduata Verilen Faizler	11.815	7.460
Kullanılan Kredilere Verilen Faizler	2.290	2.343
Para Piyasası İşlemlerine Verilen Faizler	2.001	1.439
İhraç Edilen Menkul Kıymetlere Verilen Faizler	58	0
Diğer Faiz Giderleri	66	115
Net Faiz Geliri/Gideri	3.891	2.153
Net Ücret ve Komisyon Gelirleri/Giderleri	713	504
Alınan Ücret ve Komisyonlar	899	600
Verilen Ücret ve Komisyonlar (-)	186	97
Temettü Gelirleri	5	63
Ticari Kar/Zarar (Net)	-1.047	-1.059
Sermaye Piyasası İşlemleri Kâr/Zararı	87	4
Türev Finansal İşlemlerden Kar/Zarar	1.160	0
Kambiyo İşlemleri Kâr/Zararı	-2.294	-1.064
Diğer Faaliyet Gelirleri	2.092	189
Faaliyet Brüt Karı	5.654	1.849
Beklenen Zarar Karşılıkları Giderleri (-) (TFRS 9 uygulayan b.)	454	-707
Diğer Karşılık Giderleri (-) (TFRS 9 uygulayan b.)	76	38
Kredi Karşılıkları (-) (TFRS 9 uygulayan b.)	0	0
Personel Giderleri (-)	1.417	1.017
Diğer Faaliyet Giderleri (-)	1.950	1.224
Net Faaliyet Karı/Zararı	1.758	278
Birleşme İşlemi Sonrası Gelir Olarak Kaydedilen Fazlalık Tutarı	0	0
Özkaynak Yöntemi Uygulanan Ortaklıklardan Kar/Zarar	268	0
Net Parasal Pozisyon Kar/Zararı	0	0
Sürdürülen Faaliyetler Vergi Öncesi Kar/Zarar	2.025	278
Sürdürülen Faaliyetler Vergi Karşılığı (±)	-191	171
Sürdürülen Faaliyetler Dönem Net Kar/Zararı	1.835	449
Durdurulan Faaliyetler Dönem Net Kar/Zararı	0	0
Net Dönem Karı / Zararı	1.835	449

Rasyolar

(%)

	Aralık 2025	Aralık 2024
Sermaye Yeterliliği		
Sermaye Yeterliliği Oranı	22,6	27,9
Özkaynaklar / Toplam Varlıklar	7,6	8,4
(Özkaynaklar - Duran Varlıklar) / Toplam Varlıklar	4,9	3,8
Net Bilanço Pozisyonu / Özkaynaklar	-148,3	-75,0
(Net Bilanço Pozisyonu + Net Nazım Hesap Pozisyonu) / Özkaynaklar	-31,4	-22,3
Bilanço Yapısı		
TP Varlıklar / Toplam Varlıklar	46,8	45,2
TP Yükümlülükler / Toplam Yükümlülükler	35,0	38,5
YP Varlıklar / YP Yükümlülükler	81,8	89,0
TP Mevduat / Toplam Mevduat	62,3	60,5
TP Krediler / Toplam Krediler	52,5	52,3
Toplam Mevduat / Toplam Varlıklar	37,5	45,4
Alınan Krediler / Toplam Varlıklar	31,4	17,3
Aktif Kalitesi		
Finansal Varlıklar (net) / Toplam Varlıklar	29,5	30,9
Toplam Krediler / Toplam Varlıklar	53,8	49,1
Toplam Krediler / Toplam Mevduat	143,5	108,3
Duran Varlıklar / Toplam Varlıklar	2,7	4,6
Donuk Alacaklar / Toplam Krediler	1,1	1,1
Tüketici Kredileri / Toplam Krediler	2,9	1,8
Likidite		
Likit Varlıklar / Toplam Varlıklar	23,0	20,3
Likit Varlıklar / Kısa Vadeli Yükümlülükler	45,1	38,2
TP Likit Varlıklar / Toplam Varlıklar	6,8	4,4
Karlılık		
Ortalama Aktif Karlılığı	1,7	0,6
Ortalama Özkaynak Karlılığı	22,3	6,7
Sürdürülen Faaliyeler Dönem Net Kar (Zarar) / Toplam Varlıklar	1,5	0,5
Gelir-Gider Yapısı		
Karşılık Sonrası Net Faiz Geliri / Toplam Varlıklar	2,8	3,4
Karşılık Sonrası Net Faiz Geliri / Faaliyet Brüt Karı	59,4	152,6
Faiz Dışı Gelirler (net) / Toplam Varlıklar	1,5	-0,4
Diğer Faaliyet Giderleri / Toplam Varlıklar	1,6	1,5
Personel Giderleri / Diğer Faaliyet Giderleri	72,7	83,1
Faiz Dışı Gelirler (net) / Diğer Faaliyet Giderleri	90,4	-24,8

Arap Türk Bankası A.Ş.

Varlıklar

(Milyon TL)

	Aralık 2025			%	Aralık 2024			%
	TP	YP	Toplam	Dağ.	TP	YP	Toplam	Dağ.
Finansal Varlıklar (Net)	402	10.760	11.161	39,7	439	7.444	7.883	42,4
Nakit ve Nakit Benzerleri	23	10.691	10.714	38,1	110	6.850	6.960	37,5
Nakit Değerler ve Merkez Bankası	25	5.434	5.459	19,4	10	4.123	4.133	22,3
Bankalar	3	5.257	5.259	18,7	32	2.727	2.759	14,9
Para Piyasalarından Alacaklar	0	0	0	0,0	70	0	70	0,4
Beklenen Zarar Karşılıkları (-) (TFRS 9 uygulayan b.)	-5	0	-5	0,0	-3	0	-3	0,0
Gerçeğe Uygun Değer Farkı K/Z Yansıtılan FV	0	0	0	0,0	0	0	0	0,0
Devlet Borçlanma Senetleri	0	0	0	0,0	0	0	0	0,0
Sermayede Payı Temsil Eden Menkul Değerler	0	0	0	0,0	0	0	0	0,0
Diğer Finansal Varlıklar	0	0	0	0,0	0	0	0	0,0
Gerçeğe Uyg.D.Farkı Diğer Kaps. Gelire Yans. FV	379	69	447	1,6	329	594	923	5,0
Devlet Borçlanma Senetleri	378	22	400	1,4	329	556	885	4,8
Sermayede Payı Temsil Eden Menkul Değerler	0	3	3	0,0	0	2	2	0,0
Diğer Finansal Varlıklar	0	44	44	0,2	0	36	36	0,2
Türev Finansal Varlıklar	0	0	0	0,0	0	0	0	0,0
Türev FV Gerçeğe Uygun Değer Farkı K/Z Yan.Kısmı	0	0	0	0,0	0	0	0	0,0
Türev FV Ger.Uyg.D.Farkı Diğ.Kaps.Gel.Yans.Kısmı	0	0	0	0,0	0	0	0	0,0
İtfa Edilmiş Maliyeti ile Ölçülen FV (Net)	4.108	10.378	14.486	51,5	960	8.042	9.002	48,5
Krediler	4.059	8.842	12.900	45,9	952	4.913	5.866	31,6
Kiralama İşlemlerinden Alacaklar	0	0	0	0,0	0	0	0	0,0
Factoring Alacakları	0	0	0	0,0	0	0	0	0,0
İtfa Edilmiş Maliyeti ile Ölçülen Diğer FV	141	1.536	1.677	6,0	44	3.128	3.173	17,1
Devlet Borçlanma Senetleri	141	1.243	1.384	4,9	44	2.892	2.937	15,8
Diğer Finansal Varlıklar	0	293	293	1,0	0	236	236	1,3
Beklenen Zarar Karşılık. (-) (TFRS 9 uygulayan b.)	91	0	91	0,3	36	0	36	0,2
Donuk Alacaklar (TFRS 9 uygulamayan b.)	0	0	0	0,0	0	0	0	0,0
Özel Karşılıklar (-) (TFRS 9 uygulamayan b.)	0	0	0	0,0	0	0	0	0,0
Satış Amaç. Elde Tut. ve Dur. Faal. İliş.Dur.V. (Net)	0	0	0	0,0	0	0	0	0,0
Satış Amaçlı	0	0	0	0,0	0	0	0	0,0
Durdurulan Faaliyetlere İlişkin	0	0	0	0,0	0	0	0	0,0
Ortaklık Yatırımları	190	0	190	0,7	162	0	162	0,9
İştirakler (Net)	0	0	0	0,0	0	0	0	0,0
Özkaynak Yöntemine Göre Değerlenenler	0	0	0	0,0	0	0	0	0,0
Konsolide Edilmeyenler	0	0	0	0,0	0	0	0	0,0
Bağlı Ortaklıklar (Net)	190	0	190	0,7	162	0	162	0,9
Konsolide Edilmeyen Mali Ortaklıklar	0	0	0	0,0	0	0	0	0,0
Konsolide Edilmeyen Mali Olmayan Ortaklıklar	190	0	190	0,7	162	0	162	0,9
Birlikte Kontrol Edilen Ortaklıklar (iş ortak.)(Net)	0	0	0	0,0	0	0	0	0,0
Özkaynak Yöntemine Göre Değerlenenler	0	0	0	0,0	0	0	0	0,0
Konsolide Edilmeyenler	0	0	0	0,0	0	0	0	0,0
Maddi Duran Varlıklar (Net)	1.862	0	1.862	6,6	1.373	0	1.373	7,4
Maddi Olmayan Duran Varlıklar (Net)	22	0	22	0,1	11	0	11	0,1
Şerefiye	0	0	0	0,0	0	0	0	0,0
Diğer	22	0	22	0,1	11	0	11	0,1
Yatırım Amaçlı Gayrimenkuller (Net)	0	0	0	0,0	0	0	0	0,0
Cari Vergi Varlığı	0	0	0	0,0	0	0	0	0,0
Ertelenmiş Vergi Varlığı	0	0	0	0,0	0	0	0	0,0
Diğer Aktifler	181	220	401	1,4	104	37	142	0,8
Toplam Varlıklar	6.765	21.358	28.122	100,0	3.049	15.523	18.572	100,0

Yükümlülükler

(Milyon TL)

	Aralık 2025			%	Aralık 2024			%
	TP	YP	Toplam	Dağ.	TP	YP	Toplam	Dağ.
Mevduat	875	14.072	14.948	53,2	151	10.355	10.506	56,6
Alınan Krediler	0	6.691	6.691	23,8	0	4.783	4.783	25,8
Para Piyasalarına Borçlar	0	0	0	0,0	0	0	0	0,0
İhraç Edilen Menkul Kıymetler (Net)	0	0	0	0,0	0	0	0	0,0
Bonolar	0	0	0	0,0	0	0	0	0,0
Varlığa Dayalı Menkul Kıymetler	0	0	0	0,0	0	0	0	0,0
Tahviller	0	0	0	0,0	0	0	0	0,0
Fonlar	0	0	0	0,0	0	0	0	0,0
Müstakriz Fonları	0	0	0	0,0	0	0	0	0,0
Diğer	0	0	0	0,0	0	0	0	0,0
Gerçeğe Uygun Değer Farkı K/Z Yansıtılan FY	0	0	0	0,0	0	0	0	0,0
Türev Finansal Yükümlülükler	0	0	0	0,0	0	0	0	0,0
Türev FY Gerçeğe Uygun Değer Farkı K/Z Yans. Kısmı	0	0	0	0,0	0	0	0	0,0
Türev FY Ger.Uyg.Değ.Farkı Diğ.Kaps.Gelire Yans. Kısmı	0	0	0	0,0	0	0	0	0,0
Factoring Yükümlülükleri	0	0	0	0,0	0	0	0	0,0
Kiralama İşlemlerinden Yükümlülükler (Net)	1	1	1	0,0	4	1	5	0,0
Karşılıklar	253	30	283	1,0	172	24	196	1,1
Genel Karşılıklar (TFRS 9 uygulamayan b.)	0	0	0	0,0	0	0	0	0,0
Yeniden Yapılanma Karşılığı	0	0	0	0,0	0	0	0	0,0
Çalışan Hakları Karşılığı	151	0	151	0,5	108	0	108	0,6
Sigorta Teknik Karşılıkları (Net)	0	0	0	0,0	0	0	0	0,0
Diğer Karşılıklar	102	30	132	0,5	64	24	88	0,5
Cari Vergi Borcu	132	0	132	0,5	64	0	64	0,3
Ertelenmiş Vergi Borcu	193	0	193	0,7	91	0	91	0,5
Satış Amaç.Elde Tut.ve Dur..Faal.İliş. DV Borçları (Net)	0	0	0	0,0	0	0	0	0,0
Satış Amaçlı	0	0	0	0,0	0	0	0	0,0
Durdurulan Faaliyetlere İlişkin	0	0	0	0,0	0	0	0	0,0
Sermaye Benzeri Borçlanma Araçları	0	0	0	0,0	0	0	0	0,0
Krediler	0	0	0	0,0	0	0	0	0,0
Diğer Borçlanma Araçları	0	0	0	0,0	0	0	0	0,0
Diğer Yükümlülükler	157	490	647	2,3	66	255	321	1,7
Özkaynaklar	5.227	1	5.228	18,6	2.606	2	2.608	14,0
Ödenmiş Sermaye	3.221	0	3.221	11,5	440	0	440	2,4
Sermaye Yedekleri	0	0	0	0,0	0	0	0	0,0
Hisse Senedi İhraç Primleri	0	0	0	0,0	0	0	0	0,0
Hisse Senedi İptal Kârları	0	0	0	0,0	0	0	0	0,0
Diğer Sermaye Yedekleri	0	0	0	0,0	0	0	0	0,0
K/Z'da Yen.Sınıf.mayacak Bir.Diğ.Kaps.Gel./Gid.	1.318	0	1.318	4,7	986	0	986	5,3
K/Z'da Yen.Sınıf.dırılacak Bir.Diğ.Kaps.Gel./Gid.	-108	1	-106	-0,4	-143	2	-141	-0,8
Kâr Yedekleri	79	0	79	0,3	70	0	70	0,4
Yasal Yedekler	79	0	79	0,3	70	0	70	0,4
Statü Yedekleri	0	0	0	0,0	0	0	0	0,0
Olağanüstü Yedekler	0	0	0	0,0	0	0	0	0,0
Diğer Kâr Yedekleri	0	0	0	0,0	0	0	0	0,0
Kâr veya Zarar	716	0	716	2,5	1.252	0	1.252	6,7
Geçmiş Yıllar Kâr veya Zararları	151	0	151	0,5	1.070	0	1.070	5,8
Dönem Net Kâr veya Zararı	565	0	565	2,0	182	0	182	1,0
Toplam Yükümlülükler	6.838	21.284	28.122	100,0	3.152	15.420	18.572	100,0

Arap Türk Bankası A.Ş.

Bilanço Dışı Yükümlülükler

(Milyon TL)

	Aralık 2025			Aralık 2024		
	TP	YP	Toplam	TP	YP	Toplam
Garanti ve Kefaletler	4.666	23.925	28.591	1.094	15.204	16.298
Teminat Mektupları	4.440	14.586	19.027	1.094	10.332	11.426
Banka Kredileri	0	0	0	0	0	0
Akreditifler	0	8.930	8.930	0	4.871	4.871
Garanti Verilen Prefinansmanlar	0	0	0	0	0	0
Cirolar	0	0	0	0	0	0
Diğer Garanti ve Kefaletler	226	409	634	0	0	0
Taahhütler	1	0	1	1	0	1
Cayılamaz Taahhütler	1	0	1	1	0	1
Cayılabilir Taahhütler	0	0	0	0	0	0
Türev Finansal Araçlar	0	0	0	0	0	0
Riskten Korunma Amaçlı Türev Finansal Araçlar	0	0	0	0	0	0
Alım Satım Amaçlı İşlemler	0	0	0	0	0	0
Emanet ve Rehinli Kıymetler	2.054	1.994	4.048	876	1.697	2.573
Emanet Kıymetler	243	0	243	6	0	6
Rehinli Kıymetler	1.811	1.994	3.805	870	1.697	2.567
Kabul Edilen Avaller ve Kefaletler	0	0	0	0	0	0
Toplam Bilanço Dışı Hesaplar	6.721	25.920	32.641	1.971	16.900	18.871

Gelir ve Gider Kalemleri

(Milyon TL)

	Aralık 2025	Aralık 2024
Faiz Gelirleri	2.099	1.172
Kredilerden Alınan Faizler	1.544	738
Zorunlu Karşılıklardan Alınan Faizler	12	16
Bankalardan Alınan Faizler	130	85
Para Piyasası İşlemlerinden Alınan Faizler	92	8
Menkul Değerlerden Alınan Faizler	316	324
Diğer Faiz Gelirleri	5	1
Faiz Giderleri	401	358
Mevduata Verilen Faizler	135	116
Kullanılan Kredilere Verilen Faizler	263	241
Para Piyasası İşlemlerine Verilen Faizler	0	0
İhraç Edilen Menkul Kıymetlere Verilen Faizler	0	0
Diğer Faiz Giderleri	2	2
Net Faiz Geliri/Gideri	1.698	814
Net Ücret ve Komisyon Gelirleri/Giderleri	387	238
Alınan Ücret ve Komisyonlar	417	264
Verilen Ücret ve Komisyonlar (-)	31	26
Temettü Gelirleri	29	8
Ticari Kar/Zarar (Net)	55	49
Sermaye Piyasası İşlemleri Kâr/Zararı	3	36
Türev Finansal İşlemlerden Kar/Zarar	0	0
Kambiyo İşlemleri Kâr/Zararı	51	13
Diğer Faaliyet Gelirleri	26	32
Faaliyet Brüt Karı	2.194	1.141
Beklenen Zarar Karşılıkları Giderleri (-) (TFRS 9 uygulayan b.)	99	18
Diğer Karşılık Giderleri (-) (TFRS 9 uygulayan b.)	26	22
Kredi Karşılıkları (-) (TFRS 9 uygulamayan b.)	0	0
Personel Giderleri (-)	849	595
Diğer Faaliyet Giderleri (-)	406	277
Net Faaliyet Karı/Zararı	815	230
Birleşme İşlemi Sonrası Gelir Olarak Kaydedilen Fazlalık Tutarı	0	0
Özkaynak Yöntemi Uygulanan Ortaklıklardan Kar/Zarar	0	0
Net Parasal Pozisyon Kar/Zararı	0	0
Sürdürülen Faaliyetler Vergi Öncesi Kar/Zarar	815	230
Sürdürülen Faaliyetler Vergi Karşılığı (±)	-250	-48
Sürdürülen Faaliyetler Dönem Net Kar/Zararı	565	182
Durdurulan Faaliyetler Dönem Net Kar/Zararı	0	0
Net Dönem Karı / Zararı	565	182

Rasyolar

(%)

	Aralık 2025	Aralık 2024
Sermaye Yeterliliği		
Sermaye Yeterliliği Oranı	20,0	20,1
Özkaynaklar / Toplam Varlıklar	18,6	14,0
(Özkaynaklar - Duran Varlıklar) / Toplam Varlıklar	11,2	5,7
Net Bilanço Pozisyonu / Özkaynaklar	1,4	4,0
(Net Bilanço Pozisyonu + Net Nazım Hesap Pozisyonu) / Özkaynaklar	1,4	4,0
Bilanço Yapısı		
TP Varlıklar / Toplam Varlıklar	24,1	16,4
TP Yükümlülükler / Toplam Yükümlülükler	24,3	17,0
YP Varlıklar / YP Yükümlülükler	100,3	100,7
TP Mevduat / Toplam Mevduat	5,9	1,4
TP Krediler / Toplam Krediler	31,5	16,2
Toplam Mevduat / Toplam Varlıklar	53,2	56,6
Alınan Krediler / Toplam Varlıklar	23,8	25,8
Aktif Kalitesi		
Finansal Varlıklar (net) / Toplam Varlıklar	39,7	42,4
Toplam Krediler / Toplam Varlıklar	45,9	31,6
Toplam Krediler / Toplam Mevduat	86,3	55,8
Duran Varlıklar / Toplam Varlıklar	7,4	8,3
Donuk Alacaklar / Toplam Krediler	0,0	0,0
Tüketici Kredileri / Toplam Krediler	0,1	0,0
Likidite		
Likit Varlıklar / Toplam Varlıklar	38,1	37,5
Likit Varlıklar / Kısa Vadeli Yükümlülükler	66,9	64,5
TP Likit Varlıklar / Toplam Varlıklar	0,1	0,6
Karlılık		
Ortalama Aktif Karlılığı	2,3	1,1
Ortalama Özkaynak Karlılığı	12,4	7,9
Sürdürülen Faaliyeler Dönem Net Kar (Zarar) / Toplam Varlıklar	2,0	1,0
Gelir-Gider Yapısı		
Karşılık Sonrası Net Faiz Geliri / Toplam Varlıklar	5,6	4,2
Karşılık Sonrası Net Faiz Geliri / Faaliyet Brüt Karı	71,7	67,8
Faiz Dışı Gelirler (net) / Toplam Varlıklar	1,8	1,8
Diğer Faaliyet Giderleri / Toplam Varlıklar	1,4	1,5
Personel Giderleri / Diğer Faaliyet Giderleri	209,4	215,1
Faiz Dışı Gelirler (net) / Diğer Faaliyet Giderleri	122,4	118,4

Bank Mellat

Varlıklar

(Milyon TL)

	Aralık 2025			%	Aralık 2024			%
	TP	YP	Toplam	Dağ.	TP	YP	Toplam	Dağ.
Finansal Varlıklar (Net)	1.027	630	1.656	79,6	816	783	1.599	82,6
Nakit ve Nakit Benzerleri	1.024	630	1.654	79,5	815	783	1.598	82,5
Nakit Değerler ve Merkez Bankası	250	237	487	23,4	254	321	576	29,7
Bankalar	774	393	1.167	56,1	560	462	1.022	52,8
Para Piyasalarından Alacaklar	0	0	0	0,0	0	0	0	0,0
Beklenen Zarar Karşılıkları (-) (TFRS 9 uygulayan b.)	0	0	0	0,0	0	0	0	0,0
Gerçeğe Uygun Değer Farkı K/Z Yansıtılan FV	3	0	3	0,1	1	0	1	0,1
Devlet Borçlanma Senetleri	0	0	0	0,0	0	0	0	0,0
Sermayede Payı Temsil Eden Menkul Değerler	3	0	3	0,1	1	0	1	0,1
Diğer Finansal Varlıklar	0	0	0	0,0	0	0	0	0,0
Gerçeğe Uyg.D.Farkı Diğer Kaps. Gelire Yans. FV	0	0	0	0,0	0	0	0	0,0
Devlet Borçlanma Senetleri	0	0	0	0,0	0	0	0	0,0
Sermayede Payı Temsil Eden Menkul Değerler	0	0	0	0,0	0	0	0	0,0
Diğer Finansal Varlıklar	0	0	0	0,0	0	0	0	0,0
Türev Finansal Varlıklar	0	0	0	0,0	0	0	0	0,0
Türev FV Gerçeğe Uygun Değer Farkı K/Z Yan.Kısmı	0	0	0	0,0	0	0	0	0,0
Türev FV Ger.Uyg.D.Farkı Diğ.Kaps.Gel.Yans.Kısmı	0	0	0	0,0	0	0	0	0,0
İtfa Edilmiş Maliyeti ile Ölçülen FV (Net)	51	346	397	19,1	140	179	319	16,5
Krediler	51	346	397	19,1	140	179	319	16,5
Kiralama İşlemlerinden Alacaklar	0	0	0	0,0	0	0	0	0,0
Factoring Alacakları	0	0	0	0,0	0	0	0	0,0
İtfa Edilmiş Maliyeti ile Ölçülen Diğer FV	0	0	0	0,0	0	0	0	0,0
Devlet Borçlanma Senetleri	0	0	0	0,0	0	0	0	0,0
Diğer Finansal Varlıklar	0	0	0	0,0	0	0	0	0,0
Beklenen Zarar Karşılık. (-) (TFRS 9 uygulayan b.)	0	0	0	0,0	0	0	0	0,0
Donuk Alacaklar (TFRS 9 uygulamayan b.)	8	0	8	0,4	7	0	7	0,4
Özel Karşılıklar (-) (TFRS 9 uygulamayan b.)	7	0	7	0,4	7	0	7	0,4
Satış Amaç. Elde Tut. ve Dur. Faal. İliş.Dur.V. (Net)	0	0	0	0,0	0	0	0	0,0
Satış Amaçlı	0	0	0	0,0	0	0	0	0,0
Durdurulan Faaliyetlere İlişkin	0	0	0	0,0	0	0	0	0,0
Ortaklık Yatırımları	0	0	0	0,0	0	0	0	0,0
İştirakler (Net)	0	0	0	0,0	0	0	0	0,0
Özkaynak Yöntemine Göre Değerlenenler	0	0	0	0,0	0	0	0	0,0
Konsolide Edilmeyenler	0	0	0	0,0	0	0	0	0,0
Bağlı Ortaklıklar (Net)	0	0	0	0,0	0	0	0	0,0
Konsolide Edilmeyen Mali Ortaklıklar	0	0	0	0,0	0	0	0	0,0
Konsolide Edilmeyen Mali Olmayan Ortaklıklar	0	0	0	0,0	0	0	0	0,0
Birlikte Kontrol Edilen Ortaklıklar (iş ortak.)(Net)	0	0	0	0,0	0	0	0	0,0
Özkaynak Yöntemine Göre Değerlenenler	0	0	0	0,0	0	0	0	0,0
Konsolide Edilmeyenler	0	0	0	0,0	0	0	0	0,0
Maddi Duran Varlıklar (Net)	13	0	13	0,6	11	0	11	0,6
Maddi Olmayan Duran Varlıklar (Net)	0	0	0	0,0	1	0	1	0,0
Şerefiye	0	0	0	0,0	0	0	0	0,0
Diğer	0	0	0	0,0	1	0	1	0,0
Yatırım Amaçlı Gayrimenkuller (Net)	0	0	0	0,0	0	0	0	0,0
Cari Vergi Varlığı	0	0	0	0,0	0	0	0	0,0
Ertelenmiş Vergi Varlığı	7	0	7	0,3	4	0	4	0,2
Diğer Aktifler	6	0	6	0,3	2	0	3	0,1
Toplam Varlıklar	1.104	976	2.080	100,0	974	962	1.936	100,0

Yükümlülükler

(Milyon TL)

	Aralık 2025			%	Aralık 2024			%
	TP	YP	Toplam	Dağ.	TP	YP	Toplam	Dağ.
Mevduat	176	836	1.012	48,7	200	831	1.031	53,3
Alınan Krediler	0	0	0	0,0	0	0	0	0,0
Para Piyasalarına Borçlar	0	0	0	0,0	0	0	0	0,0
İhraç Edilen Menkul Kıymetler (Net)	0	0	0	0,0	0	0	0	0,0
Bonolar	0	0	0	0,0	0	0	0	0,0
Varlığa Dayalı Menkul Kıymetler	0	0	0	0,0	0	0	0	0,0
Tahviller	0	0	0	0,0	0	0	0	0,0
Fonlar	0	0	0	0,0	0	0	0	0,0
Müstakriz Fonları	0	0	0	0,0	0	0	0	0,0
Diğer	0	0	0	0,0	0	0	0	0,0
Gerçeğe Uygun Değer Farkı K/Z Yansıtılan FY	0	0	0	0,0	0	0	0	0,0
Türev Finansal Yükümlülükler	0	0	0	0,0	0	0	0	0,0
Türev FY Gerçeğe Uygun Değer Farkı K/Z Yans. Kısmı	0	0	0	0,0	0	0	0	0,0
Türev FY Ger.Uyg.Değ.Farkı Diğ.Kaps.Gelire Yans. Kısmı	0	0	0	0,0	0	0	0	0,0
Factoring Yükümlülükleri	0	0	0	0,0	0	0	0	0,0
Kiralama İşlemlerinden Yükümlülükler (Net)	0	0	0	0,0	0	0	0	0,0
Karşılıklar	38	11	49	2,4	26	9	35	1,8
Genel Karşılıklar (TFRS 9 uygulamayan b.)	13	10	22	1,1	11	7	18	0,9
Yeniden Yapılanma Karşılığı	0	0	0	0,0	0	0	0	0,0
Çalışan Hakları Karşılığı	24	0	24	1,1	14	0	14	0,7
Sigorta Teknik Karşılıkları (Net)	0	0	0	0,0	0	0	0	0,0
Diğer Karşılıklar	2	2	4	0,2	2	2	3	0,2
Cari Vergi Borcu	17	0	17	0,8	14	0	14	0,7
Ertelenmiş Vergi Borcu	0	0	0	0,0	0	0	0	0,0
Satış Amaç.Elde Tut.ve Dur..Faal.İliş. DV Borçları (Net)	0	0	0	0,0	0	0	0	0,0
Satış Amaçlı	0	0	0	0,0	0	0	0	0,0
Durdurulan Faaliyetlere İlişkin	0	0	0	0,0	0	0	0	0,0
Sermaye Benzeri Borçlanma Araçları	0	0	0	0,0	0	0	0	0,0
Krediler	0	0	0	0,0	0	0	0	0,0
Diğer Borçlanma Araçları	0	0	0	0,0	0	0	0	0,0
Diğer Yükümlülükler	11	11	22	1,0	10	9	19	1,0
Özkaynaklar	980	0	980	47,1	837	0	837	43,2
Ödenmiş Sermaye	200	0	200	9,6	200	0	200	10,3
Sermaye Yedekleri	0	0	0	0,0	0	0	0	0,0
Hisse Senedi İhraç Primleri	0	0	0	0,0	0	0	0	0,0
Hisse Senedi İptal Kârları	0	0	0	0,0	0	0	0	0,0
Diğer Sermaye Yedekleri	0	0	0	0,0	0	0	0	0,0
K/Z'da Yen.Sınıf.mayacak Bir.Diğ.Kaps.Gel./Gid.	-4	0	-4	-0,2	-3	0	-3	-0,2
K/Z'da Yen.Sınıf.dırılacak Bir.Diğ.Kaps.Gel./Gid.	0	0	0	0,0	0	0	0	0,0
Kâr Yedekleri	4	0	4	0,2	2	0	2	0,1
Yasal Yedekler	0	0	0	0,0	0	0	0	0,0
Statü Yedekleri	0	0	0	0,0	0	0	0	0,0
Olağanüstü Yedekler	4	0	4	0,2	2	0	2	0,1
Diğer Kâr Yedekleri	0	0	0	0,0	0	0	0	0,0
Kâr veya Zarar	780	0	780	37,5	639	0	639	33,0
Geçmiş Yıllar Kâr veya Zararları	636	0	636	30,6	521	0	521	26,9
Dönem Net Kâr veya Zararı	144	0	144	6,9	117	0	117	6,0
Toplam Yükümlülükler	1.221	858	2.080	100,0	1.088	849	1.936	100,0

Bank Mellat

Bilanço Dışı Yükümlülükler

(Milyon TL)

	Aralık 2025			Aralık 2024		
	TP	YP	Toplam	TP	YP	Toplam
Garanti ve Kefaletler	6	8	14	6	26	32
Teminat Mektupları	6	3	9	6	23	29
Banka Kredileri	0	0	0	0	0	0
Akreditifler	0	5	5	0	4	4
Garanti Verilen Prefinansmanlar	0	0	0	0	0	0
Cirolar	0	0	0	0	0	0
Diğer Garanti ve Kefaletler	0	0	0	0	0	0
Taahhütler	0	0	0	0	0	0
Cayılmaz Taahhütler	0	0	0	0	0	0
Cayılabilir Taahhütler	0	0	0	0	0	0
Türev Finansal Araçlar	0	0	0	0	0	0
Riskten Korunma Amaçlı Türev Finansal Araçlar	0	0	0	0	0	0
Alım Satım Amaçlı İşlemler	0	0	0	0	0	0
Emanet ve Rehinli Kıymetler	1.994	6.936	8.929	2.279	4.686	6.965
Emanet Kıymetler	0	0	0	0	0	0
Rehinli Kıymetler	1.034	3.029	4.063	1.272	2.048	3.320
Kabul Edilen Avaller ve Kefaletler	960	3.907	4.867	1.007	2.638	3.645
Toplam Bilanço Dışı Hesaplar	2.000	6.943	8.943	2.285	4.712	6.997

Gelir ve Gider Kalemleri

(Milyon TL)

	Aralık 2025	Aralık 2024
Faiz Gelirleri	296	239
Kredilerden Alınan Faizler	68	64
Zorunlu Karşılıklardan Alınan Faizler	0	0
Bankalardan Alınan Faizler	216	165
Para Piyasası İşlemlerinden Alınan Faizler	0	0
Menkul Değerlerden Alınan Faizler	1	0
Diğer Faiz Gelirleri	12	10
Faiz Giderleri	21	17
Mevduata Verilen Faizler	10	8
Kullanılan Kredilere Verilen Faizler	0	0
Para Piyasası İşlemlerine Verilen Faizler	0	0
İhraç Edilen Menkul Kıymetlere Verilen Faizler	0	0
Diğer Faiz Giderleri	11	10
Net Faiz Geliri/Gideri	275	222
Net Ücret ve Komisyon Gelirleri/Giderleri	13	17
Alınan Ücret ve Komisyonlar	13	17
Verilen Ücret ve Komisyonlar (-)	0	0
Temettü Gelirleri	0	0
Ticari Kar/Zarar (Net)	32	16
Sermaye Piyasası İşlemleri Kâr/Zararı	0	0
Türev Finansal İşlemlerden Kar/Zarar	0	0
Kambiyo İşlemleri Kâr/Zararı	32	16
Diğer Faaliyet Gelirleri	8	4
Faaliyet Brüt Karı	328	259
Beklenen Zarar Karşılıkları Giderleri (-) (TFRS 9 uygulayan b.)	0	0
Diğer Karşılık Giderleri (-) (TFRS 9 uygulayan b.)	0	0
Kredi Karşılıkları (-) (TFRS 9 uygulamayan b.)	6	6
Personel Giderleri (-)	77	58
Diğer Faaliyet Giderleri (-)	39	29
Net Faaliyet Karı/Zararı	206	166
Birleşme İşlemi Sonrası Gelir Olarak Kaydedilen Fazlalık Tutarı	0	0
Özkaynak Yöntemi Uygulanan Ortaklıklardan Kar/Zarar	0	0
Net Parasal Pozisyon Kar/Zararı	0	0
Sürdürülen Faaliyetler Vergi Öncesi Kar/Zarar	206	166
Sürdürülen Faaliyetler Vergi Karşılığı (±)	-63	-49
Sürdürülen Faaliyetler Dönem Net Kar/Zararı	144	117
Durdurulan Faaliyetler Dönem Net Kar/Zararı	0	0
Net Dönem Karı / Zararı	144	117

Rasyolar

(%)

	Aralık 2025	Aralık 2024
Sermaye Yeterliliği		
Sermaye Yeterliliği Oranı	80,2	76,6
Özkaynaklar / Toplam Varlıklar	47,1	43,2
(Özkaynaklar - Duran Varlıklar) / Toplam Varlıklar	46,5	42,6
Net Bilanço Pozisyonu / Özkaynaklar	13,1	14,6
(Net Bilanço Pozisyonu + Net Nazım Hesap Pozisyonu) / Özkaynaklar	13,1	14,6
Bilanço Yapısı		
TP Varlıklar / Toplam Varlıklar	53,1	50,3
TP Yükümlülükler / Toplam Yükümlülükler	58,7	56,2
YP Varlıklar / YP Yükümlülükler	113,7	113,4
TP Mevduat / Toplam Mevduat	17,4	19,4
TP Krediler / Toplam Krediler	12,8	43,8
Toplam Mevduat / Toplam Varlıklar	48,7	53,3
Alınan Krediler / Toplam Varlıklar	0,0	0,0
Aktif Kalitesi		
Finansal Varlıklar (net) / Toplam Varlıklar	79,6	82,6
Toplam Krediler / Toplam Varlıklar	19,1	16,5
Toplam Krediler / Toplam Mevduat	39,2	30,9
Duran Varlıklar / Toplam Varlıklar	0,6	0,6
Donuk Alacaklar / Toplam Krediler	1,9	2,3
Tüketici Kredileri / Toplam Krediler	1,1	0,5
Likidite		
Likit Varlıklar / Toplam Varlıklar	79,5	82,5
Likit Varlıklar / Kısa Vadeli Yükümlülükler	161,7	153,6
TP Likit Varlıklar / Toplam Varlıklar	49,2	42,1
Karlılık		
Ortalama Aktif Karlılığı	7,0	6,0
Ortalama Özkaynak Karlılığı	15,4	14,7
Sürdürülen Faaliyeler Dönem Net Kar (Zarar) / Toplam Varlıklar	6,9	6,0
Gelir-Gider Yapısı		
Karşılık Sonrası Net Faiz Geliri / Toplam Varlıklar	12,9	11,2
Karşılık Sonrası Net Faiz Geliri / Faaliyet Brüt Karı	82,0	83,6
Faiz Dışı Gelirler (net) / Toplam Varlıklar	2,5	1,9
Diğer Faaliyet Giderleri / Toplam Varlıklar	1,9	1,5
Personel Giderleri / Diğer Faaliyet Giderleri	198,6	201,7
Faiz Dışı Gelirler (net) / Diğer Faaliyet Giderleri	136,7	128,1

Bank of China Turkey A.Ş.

Varlıklar

(Milyon TL)

	Aralık 2025			%	Aralık 2024			%
	TP	YP	Toplam	Dağ.	TP	YP	Toplam	Dağ.
Finansal Varlıklar (Net)	2.447	6.206	8.653	84,5	1.624	2.643	4.267	66,3
Nakit ve Nakit Benzerleri	661	6.206	6.867	67,0	1.624	2.643	4.267	66,3
Nakit Değerler ve Merkez Bankası	660	5.063	5.723	55,9	52	2.363	2.414	37,5
Bankalar	1	1.143	1.144	11,2	1.573	280	1.853	28,8
Para Piyasalarından Alacaklar	0	0	0	0,0	0	0	0	0,0
Beklenen Zarar Karşılıkları (-) (TFRS 9 uygulayan b.)	0	0	0	0,0	-1	0	-1	0,0
Gerçeğe Uygun Değer Farkı K/Z Yansıtılan FV	0	0	0	0,0	0	0	0	0,0
Devlet Borçlanma Senetleri	0	0	0	0,0	0	0	0	0,0
Sermayede Payı Temsil Eden Menkul Değerler	0	0	0	0,0	0	0	0	0,0
Diğer Finansal Varlıklar	0	0	0	0,0	0	0	0	0,0
Gerçeğe Uyg.D.Farkı Diğer Kaps. Gelire Yans. FV	1.786	0	1.786	17,4	0	0	0	0,0
Devlet Borçlanma Senetleri	1.786	0	1.786	17,4	0	0	0	0,0
Sermayede Payı Temsil Eden Menkul Değerler	0	0	0	0,0	0	0	0	0,0
Diğer Finansal Varlıklar	0	0	0	0,0	0	0	0	0,0
Türev Finansal Varlıklar	0	0	0	0,0	0	0	0	0,0
Türev FV Gerçeğe Uygun Değer Farkı K/Z Yan.Kısmı	0	0	0	0,0	0	0	0	0,0
Türev FV Ger.Uyg.D.Farkı Diğ.Kaps.Gel.Yans.Kısmı	0	0	0	0,0	0	0	0	0,0
İtfa Edilmiş Maliyeti ile Ölçülen FV (Net)	1.166	0	1.166	11,4	1.962	0	1.962	30,5
Krediler	266	0	266	2,6	500	0	500	7,8
Kiralama İşlemlerinden Alacaklar	0	0	0	0,0	0	0	0	0,0
Factoring Alacakları	0	0	0	0,0	0	0	0	0,0
İtfa Edilmiş Maliyeti ile Ölçülen Diğer FV	900	0	900	8,8	1.462	0	1.462	22,7
Devlet Borçlanma Senetleri	900	0	900	8,8	1.462	0	1.462	22,7
Diğer Finansal Varlıklar	0	0	0	0,0	0	0	0	0,0
Beklenen Zarar Karşılık. (-) (TFRS 9 uygulayan b.)	0	0	0	0,0	1	0	1	0,0
Donuk Alacaklar (TFRS 9 uygulamayan b.)	0	0	0	0,0	0	0	0	0,0
Özel Karşılıklar (-) (TFRS 9 uygulamayan b.)	0	0	0	0,0	0	0	0	0,0
Satış Amaç. Elde Tut. ve Dur. Faal. İliş.Dur.V. (Net)	0	0	0	0,0	0	0	0	0,0
Satış Amaçlı	0	0	0	0,0	0	0	0	0,0
Durdurulan Faaliyetlere İlişkin	0	0	0	0,0	0	0	0	0,0
Ortaklık Yatırımları	0	0	0	0,0	0	0	0	0,0
İştirakler (Net)	0	0	0	0,0	0	0	0	0,0
Özkaynak Yöntemine Göre Değerlenenler	0	0	0	0,0	0	0	0	0,0
Konsolide Edilmeyenler	0	0	0	0,0	0	0	0	0,0
Bağlı Ortaklıklar (Net)	0	0	0	0,0	0	0	0	0,0
Konsolide Edilmeyen Mali Ortaklıklar	0	0	0	0,0	0	0	0	0,0
Konsolide Edilmeyen Mali Olmayan Ortaklıklar	0	0	0	0,0	0	0	0	0,0
Birlikte Kontrol Edilen Ortaklıklar (iş ortak.)(Net)	0	0	0	0,0	0	0	0	0,0
Özkaynak Yöntemine Göre Değerlenenler	0	0	0	0,0	0	0	0	0,0
Konsolide Edilmeyenler	0	0	0	0,0	0	0	0	0,0
Maddi Duran Varlıklar (Net)	154	0	154	1,5	57	0	57	0,9
Maddi Olmayan Duran Varlıklar (Net)	35	0	35	0,3	13	0	13	0,2
Şerefiye	0	0	0	0,0	0	0	0	0,0
Diğer	35	0	35	0,3	13	0	13	0,2
Yatırım Amaçlı Gayrimenkuller (Net)	0	0	0	0,0	0	0	0	0,0
Cari Vergi Varlığı	0	0	0	0,0	0	0	0	0,0
Ertelenmiş Vergi Varlığı	66	0	66	0,6	63	0	63	1,0
Diğer Aktifler	51	122	172	1,7	19	54	73	1,1
Toplam Varlıklar	3.918	6.328	10.246	100,0	3.737	2.697	6.434	100,0

Yükümlülükler

(Milyon TL)

	Aralık 2025			%	Aralık 2024			%
	TP	YP	Toplam	Dağ.	TP	YP	Toplam	Dağ.
Mevduat	4	5.966	5.970	58,3	672	1.447	2.120	32,9
Alınan Krediler	0	0	0	0,0	0	883	883	13,7
Para Piyasalarına Borçlar	0	0	0	0,0	0	0	0	0,0
İhraç Edilen Menkul Kıymetler (Net)	0	0	0	0,0	0	0	0	0,0
Bonolar	0	0	0	0,0	0	0	0	0,0
Varlığa Dayalı Menkul Kıymetler	0	0	0	0,0	0	0	0	0,0
Tahviller	0	0	0	0,0	0	0	0	0,0
Fonlar	0	0	0	0,0	0	0	0	0,0
Müstakriz Fonları	0	0	0	0,0	0	0	0	0,0
Diğer	0	0	0	0,0	0	0	0	0,0
Gerçeğe Uygun Değer Farkı K/Z Yansıtılan FY	0	0	0	0,0	0	0	0	0,0
Türev Finansal Yükümlülükler	0	0	0	0,0	0	0	0	0,0
Türev FY Gerçeğe Uygun Değer Farkı K/Z Yans. Kısmı	0	0	0	0,0	0	0	0	0,0
Türev FY Ger.Uyg.Değ.Farkı Diğ.Kaps.Gelire Yans. Kısmı	0	0	0	0,0	0	0	0	0,0
Factoring Yükümlülükleri	0	0	0	0,0	0	0	0	0,0
Kiralama İşlemlerinden Yükümlülükler (Net)	46	18	64	0,6	1	32	33	0,5
Karşılıklar	1	104	105	1,0	0	143	143	2,2
Genel Karşılıklar (TFRS 9 uygulamayan b.)	0	0	0	0,0	0	0	0	0,0
Yeniden Yapılanma Karşılığı	0	0	0	0,0	0	0	0	0,0
Çalışan Hakları Karşılığı	1	60	61	0,6	0	117	117	1,8
Sigorta Teknik Karşılıkları (Net)	0	0	0	0,0	0	0	0	0,0
Diğer Karşılıklar	0	44	44	0,4	0	26	26	0,4
Cari Vergi Borcu	104	0	104	1,0	102	0	102	1,6
Ertelenmiş Vergi Borcu	0	0	0	0,0	0	0	0	0,0
Satış Amaç.Elde Tut.ve Dur..Faal.İliş. DV Borçları (Net)	0	0	0	0,0	0	0	0	0,0
Satış Amaçlı	0	0	0	0,0	0	0	0	0,0
Durdurulan Faaliyetlere İlişkin	0	0	0	0,0	0	0	0	0,0
Sermaye Benzeri Borçlanma Araçları	0	0	0	0,0	0	0	0	0,0
Krediler	0	0	0	0,0	0	0	0	0,0
Diğer Borçlanma Araçları	0	0	0	0,0	0	0	0	0,0
Diğer Yükümlülükler	116	11	127	1,2	46	14	61	0,9
Özkaynaklar	3.876	0	3.876	37,8	3.093	0	3.093	48,1
Ödenmiş Sermaye	1.051	0	1.051	10,3	1.051	0	1.051	16,3
Sermaye Yedekleri	0	0	0	0,0	0	0	0	0,0
Hisse Senedi İhraç Primleri	0	0	0	0,0	0	0	0	0,0
Hisse Senedi İptal Kârları	0	0	0	0,0	0	0	0	0,0
Diğer Sermaye Yedekleri	0	0	0	0,0	0	0	0	0,0
K/Z'da Yen.Sınıf.mayacak Bir.Diğ.Kaps.Gel./Gid.	0	0	0	0,0	0	0	0	0,0
K/Z'da Yen.Sınıf.dırılacak Bir.Diğ.Kaps.Gel./Gid.	12	0	12	0,1	0	0	0	0,0
Kâr Yedekleri	1.903	0	1.903	18,6	1.208	0	1.208	18,8
Yasal Yedekler	150	0	150	1,5	87	0	87	1,4
Statü Yedekleri	0	0	0	0,0	0	0	0	0,0
Olağanüstü Yedekler	1.752	0	1.752	17,1	1.121	0	1.121	17,4
Diğer Kâr Yedekleri	0	0	0	0,0	0	0	0	0,0
Kâr veya Zarar	910	0	910	8,9	834	0	834	13,0
Geçmiş Yıllar Kâr veya Zararları	26	0	26	0,3	26	0	26	0,4
Dönem Net Kâr veya Zararı	884	0	884	8,6	807	0	807	12,5
Toplam Yükümlülükler	4.147	6.099	10.246	100,0	3.915	2.519	6.434	100,0

Bank of China Turkey A.Ş.

Bilanço Dışı Yükümlülükler

(Milyon TL)

	Aralık 2025			Aralık 2024		
	TP	YP	Toplam	TP	YP	Toplam
Garanti ve Kefaletler	0	12.774	12.774	0	8.579	8.579
Teminat Mektupları	0	577	577	0	525	525
Banka Kredileri	0	0	0	0	0	0
Akreditifler	0	0	0	0	0	0
Garanti Verilen Prefinansmanlar	0	0	0	0	0	0
Cirolar	0	0	0	0	0	0
Diğer Garanti ve Kefaletler	0	12.197	12.197	0	8.054	8.054
Taahhütler	0	0	0	0	0	0
Cayılamaz Taahhütler	0	0	0	0	0	0
Cayılabilir Taahhütler	0	0	0	0	0	0
Türev Finansal Araçlar	0	0	0	0	0	0
Riskten Korunma Amaçlı Türev Finansal Araçlar	0	0	0	0	0	0
Alım Satım Amaçlı İşlemler	0	0	0	0	0	0
Emanet ve Rehinli Kıymetler	0	0	0	0	1.482	1.482
Emanet Kıymetler	0	0	0	0	0	0
Rehinli Kıymetler	0	0	0	0	1.482	1.482
Kabul Edilen Avaller ve Kefaletler	0	0	0	0	0	0
Toplam Bilanço Dışı Hesaplar	0	12.774	12.774	0	10.061	10.061

Gelir ve Gider Kalemleri

(Milyon TL)

	Aralık 2025	Aralık 2024
Faiz Gelirleri	1.477	1.419
Kredilerden Alınan Faizler	185	94
Zorunlu Karşılıklardan Alınan Faizler	0	0
Bankalardan Alınan Faizler	543	1.079
Para Piyasası İşlemlerinden Alınan Faizler	0	0
Menkul Değerlerden Alınan Faizler	191	246
Diğer Faiz Gelirleri	557	0
Faiz Giderleri	136	188
Mevduata Verilen Faizler	133	179
Kullanılan Kredilere Verilen Faizler	0	7
Para Piyasası İşlemlerine Verilen Faizler	0	0
İhraç Edilen Menkul Kıymetlere Verilen Faizler	0	0
Diğer Faiz Giderleri	3	2
Net Faiz Geliri/Gideri	1.341	1.232
Net Ücret ve Komisyon Gelirleri/Giderleri	308	250
Alınan Ücret ve Komisyonlar	310	251
Verilen Ücret ve Komisyonlar (-)	1	1
Temettü Gelirleri	0	0
Ticari Kar/Zarar (Net)	64	38
Sermaye Piyasası İşlemleri Kâr/Zararı	0	0
Türev Finansal İşlemlerden Kar/Zarar	0	0
Kambiyo İşlemleri Kâr/Zararı	64	38
Diğer Faaliyet Gelirleri	53	39
Faaliyet Brüt Karı	1.765	1.558
Beklenen Zarar Karşılıkları Giderleri (-) (TFRS 9 uygulayan b.)	19	1
Diğer Karşılık Giderleri (-) (TFRS 9 uygulayan b.)	0	0
Kredi Karşılıkları (-) (TFRS 9 uygulamayan b.)	0	0
Personel Giderleri (-)	251	173
Diğer Faaliyet Giderleri (-)	260	240
Net Faaliyet Karı/Zararı	1.236	1.145
Birleşme İşlemi Sonrası Gelir Olarak Kaydedilen Fazlalık Tutarı	0	0
Özkaynak Yöntemi Uygulanan Ortaklıklardan Kar/Zarar	0	0
Net Parasal Pozisyon Kar/Zararı	0	0
Sürdürülen Faaliyetler Vergi Öncesi Kar/Zarar	1.236	1.145
Sürdürülen Faaliyetler Vergi Karşılığı (±)	-351	-337
Sürdürülen Faaliyetler Dönem Net Kar/Zararı	884	807
Durdurulan Faaliyetler Dönem Net Kar/Zararı	0	0
Net Dönem Karı / Zararı	884	807

Rasyolar

(%)

	Aralık 2025	Aralık 2024
Sermaye Yeterliliği		
Sermaye Yeterliliği Oranı	25,1	29,4
Özkaynaklar / Toplam Varlıklar	37,8	48,1
(Özkaynaklar - Duran Varlıklar) / Toplam Varlıklar	36,0	47,0
Net Bilanço Pozisyonu / Özkaynaklar	5,9	5,7
(Net Bilanço Pozisyonu + Net Nazım Hesap Pozisyonu) / Özkaynaklar	5,9	5,7
Bilanço Yapısı		
TP Varlıklar / Toplam Varlıklar	38,2	58,1
TP Yükümlülükler / Toplam Yükümlülükler	40,5	60,8
YP Varlıklar / YP Yükümlülükler	103,8	107,1
TP Mevduat / Toplam Mevduat	0,1	31,7
TP Krediler / Toplam Krediler	100,0	100,0
Toplam Mevduat / Toplam Varlıklar	58,3	32,9
Alınan Krediler / Toplam Varlıklar	0,0	13,7
Aktif Kalitesi		
Finansal Varlıklar (net) / Toplam Varlıklar	84,5	66,3
Toplam Krediler / Toplam Varlıklar	2,6	7,8
Toplam Krediler / Toplam Mevduat	4,5	23,6
Duran Varlıklar / Toplam Varlıklar	1,8	1,1
Donuk Alacaklar / Toplam Krediler	0,0	0,0
Tüketici Kredileri / Toplam Krediler	0,0	0,0
Likidite		
Likit Varlıklar / Toplam Varlıklar	67,0	66,3
Likit Varlıklar / Kısa Vadeli Yükümlülükler	582,8	159,5
TP Likit Varlıklar / Toplam Varlıklar	6,4	25,2
Karlılık		
Ortalama Aktif Karlılığı	10,8	14,9
Ortalama Özkaynak Karlılığı	25,2	28,9
Sürdürülen Faaliyeler Dönem Net Kar (Zarar) / Toplam Varlıklar	8,6	12,5
Gelir-Gider Yapısı		
Karşılık Sonrası Net Faiz Geliri / Toplam Varlıklar	12,9	19,1
Karşılık Sonrası Net Faiz Geliri / Faaliyet Brüt Karı	74,9	79,0
Faiz Dışı Gelirler (net) / Toplam Varlıklar	4,1	5,1
Diğer Faaliyet Giderleri / Toplam Varlıklar	2,5	3,7
Personel Giderleri / Diğer Faaliyet Giderleri	96,3	72,0
Faiz Dışı Gelirler (net) / Diğer Faaliyet Giderleri	163,1	135,9

Burgan Bank A.Ş.

Varlıklar

(Milyon TL)

	Aralık 2025			%	Aralık 2024			%
	TP	YP	Toplam	Dağ.	TP	YP	Toplam	Dağ.
Finansal Varlıklar (Net)	19.153	21.476	40.629	24,9	14.591	13.645	28.237	24,9
Nakit ve Nakit Benzerleri	5.886	14.590	20.476	12,6	5.832	7.378	13.210	11,6
Nakit Değerler ve Merkez Bankası	5.886	12.014	17.900	11,0	5.631	5.260	10.892	9,6
Bankalar	1	2.576	2.576	1,6	1	2.118	2.119	1,9
Para Piyasalarından Alacaklar	0	0	0	0,0	200	0	200	0,2
Beklenen Zarar Karşılıkları (-) (TFRS 9 uygulayan b.)	0	0	0	0,0	0	0	0	0,0
Gerçeğe Uygun Değer Farkı K/Z Yansıtılan FV	3.991	2.401	6.393	3,9	711	1.283	1.994	1,8
Devlet Borçlanma Senetleri	2.401	728	3.129	1,9	341	563	904	0,8
Sermayede Payı Temsil Eden Menkul Değerler	0	0	0	0,0	0	0	0	0,0
Diğer Finansal Varlıklar	1.590	1.674	3.264	2,0	370	720	1.090	1,0
Gerçeğe Uyg.D.Farkı Diğer Kaps. Gelire Yans. FV	7.044	3.709	10.753	6,6	6.005	4.588	10.592	9,3
Devlet Borçlanma Senetleri	7.036	3.425	10.461	6,4	5.997	4.196	10.193	9,0
Sermayede Payı Temsil Eden Menkul Değerler	8	0	8	0,0	8	0	8	0,0
Diğer Finansal Varlıklar	0	284	284	0,2	0	391	391	0,3
Türev Finansal Varlıklar	2.231	776	3.007	1,8	2.044	397	2.440	2,2
Türev FV Gerçeğe Uygun Değer Farkı K/Z Yan.Kısmı	1.243	710	1.953	1,2	753	250	1.003	0,9
Türev FV Ger.Uyg.D.Farkı Diğ.Kaps.Gel.Yans.Kısmı	989	66	1.055	0,6	1.291	146	1.437	1,3
İtfa Edilmiş Maliyeti ile Ölçülen FV (Net)	53.945	54.371	108.316	66,5	42.890	32.488	75.379	66,4
Krediler	43.835	47.120	90.955	55,8	34.279	27.528	61.808	54,5
Kiralama İşlemlerinden Alacaklar	0	0	0	0,0	0	0	0	0,0
Factoring Alacakları	1.089	0	1.089	0,7	42	0	42	0,0
İtfa Edilmiş Maliyeti ile Ölçülen Diğer FV	9.785	7.747	17.532	10,8	9.264	5.110	14.374	12,7
Devlet Borçlanma Senetleri	9.122	7.747	16.869	10,4	8.715	5.110	13.825	12,2
Diğer Finansal Varlıklar	663	0	663	0,4	549	0	549	0,5
Beklenen Zarar Karşılık. (-) (TFRS 9 uygulayan b.)	765	496	1.261	0,8	695	150	845	0,7
Donuk Alacaklar (TFRS 9 uygulamayan b.)	0	0	0	0,0	0	0	0	0,0
Özel Karşılıklar (-) (TFRS 9 uygulamayan b.)	0	0	0	0,0	0	0	0	0,0
Satış Amaç. Elde Tut. ve Dur. Faal. İliş.Dur.V. (Net)	2.400	0	2.400	1,5	1.571	0	1.571	1,4
Satış Amaçlı	2.400	0	2.400	1,5	1.571	0	1.571	1,4
Durdurulan Faaliyetlere İlişkin	0	0	0	0,0	0	0	0	0,0
Ortaklık Yatırımları	5.625	0	5.625	3,5	3.823	0	3.823	3,4
İştirakler (Net)	0	0	0	0,0	0	0	0	0,0
Özkaynak Yöntemine Göre Değerlenenler	0	0	0	0,0	0	0	0	0,0
Konsolide Edilmeyenler	0	0	0	0,0	0	0	0	0,0
Bağlı Ortaklıklar (Net)	5.625	0	5.625	3,5	3.823	0	3.823	3,4
Konsolide Edilmeyen Mali Ortaklıklar	5.620	0	5.620	3,4	3.823	0	3.823	3,4
Konsolide Edilmeyen Mali Olmayan Ortaklıklar	5	0	5	0,0	0	0	0	0,0
Birlikte Kontrol Edilen Ortaklıklar (iş ortak.)(Net)	0	0	0	0,0	0	0	0	0,0
Özkaynak Yöntemine Göre Değerlenenler	0	0	0	0,0	0	0	0	0,0
Konsolide Edilmeyenler	0	0	0	0,0	0	0	0	0,0
Maddi Duran Varlıklar (Net)	1.078	0	1.078	0,7	550	0	550	0,5
Maddi Olmayan Duran Varlıklar (Net)	518	0	518	0,3	335	0	335	0,3
Şerefiye	0	0	0	0,0	0	0	0	0,0
Diğer	518	0	518	0,3	335	0	335	0,3
Yatırım Amaçlı Gayrimenkuller (Net)	0	0	0	0,0	0	0	0	0,0
Cari Vergi Varlığı	0	0	0	0,0	0	0	0	0,0
Ertelenmiş Vergi Varlığı	323	0	323	0,2	306	0	306	0,3
Diğer Aktifler	3.512	505	4.017	2,5	2.927	344	3.271	2,9
Toplam Varlıklar	86.554	76.352	162.906	100,0	66.994	46.478	113.472	100,0

Yükümlülükler

(Milyon TL)

	Aralık 2025			%	Aralık 2024			%
	TP	YP	Toplam	Dağ.	TP	YP	Toplam	Dağ.
Mevduat	35.578	30.739	66.317	40,7	38.358	14.384	52.742	46,5
Alınan Krediler	39	54.358	54.397	33,4	687	27.917	28.604	25,2
Para Piyasalarına Borçlar	3.539	8.499	12.038	7,4	2.970	3.748	6.718	5,9
İhraç Edilen Menkul Kıymetler (Net)	0	0	0	0,0	0	0	0	0,0
Bonolar	0	0	0	0,0	0	0	0	0,0
Varlığa Dayalı Menkul Kıymetler	0	0	0	0,0	0	0	0	0,0
Tahviller	0	0	0	0,0	0	0	0	0,0
Fonlar	0	0	0	0,0	0	0	0	0,0
Müstakriz Fonları	0	0	0	0,0	0	0	0	0,0
Diğer	0	0	0	0,0	0	0	0	0,0
Gerçeğe Uygun Değer Farkı K/Z Yansıtılan FY	0	0	0	0,0	0	0	0	0,0
Türev Finansal Yükümlülükler	2.931	779	3.710	2,3	2.006	171	2.177	1,9
Türev FY Gerçeğe Uygun Değer Farkı K/Z Yans. Kısmı	1.902	740	2.642	1,6	1.062	114	1.176	1,0
Türev FY Ger.Uyg.Değ.Farkı Diğ.Kaps.Gelire Yans. Kısmı	1.029	39	1.068	0,7	944	57	1.002	0,9
Factoring Yükümlülükleri	0	0	0	0,0	0	0	0	0,0
Kiralama İşlemlerinden Yükümlülükler (Net)	499	0	499	0,3	138	0	138	0,1
Karşılıklar	619	24	643	0,4	1.209	23	1.232	1,1
Genel Karşılıklar (TFRS 9 uygulamayan b.)	0	0	0	0,0	0	0	0	0,0
Yeniden Yapılanma Karşılığı	0	0	0	0,0	0	0	0	0,0
Çalışan Hakları Karşılığı	555	0	555	0,3	474	0	474	0,4
Sigorta Teknik Karşılıkları (Net)	0	0	0	0,0	0	0	0	0,0
Diğer Karşılıklar	64	24	89	0,1	735	23	758	0,7
Cari Vergi Borcu	561	0	561	0,3	591	0	591	0,5
Ertelenmiş Vergi Borcu	0	0	0	0,0	0	0	0	0,0
Satış Amaç.Elde Tut.ve Dur..Faal.İliş. DV Borçları (Net)	0	0	0	0,0	0	0	0	0,0
Satış Amaçlı	0	0	0	0,0	0	0	0	0,0
Durdurulan Faaliyetlere İlişkin	0	0	0	0,0	0	0	0	0,0
Sermaye Benzeri Borçlanma Araçları	0	8.640	8.640	5,3	0	7.118	7.118	6,3
Krediler	0	8.640	8.640	5,3	0	7.118	7.118	6,3
Diğer Borçlanma Araçları	0	0	0	0,0	0	0	0	0,0
Diğer Yükümlülükler	1.981	1.170	3.151	1,9	2.666	1.092	3.757	3,3
Özkaynaklar	12.823	127	12.950	7,9	10.296	98	10.394	9,2
Ödenmiş Sermaye	3.050	0	3.050	1,9	3.050	0	3.050	2,7
Sermaye Yedekleri	-6	0	-6	0,0	-6	0	-6	0,0
Hisse Senedi İhraç Primleri	0	0	0	0,0	0	0	0	0,0
Hisse Senedi İptal Kârları	0	0	0	0,0	0	0	0	0,0
Diğer Sermaye Yedekleri	-6	0	-6	0,0	-6	0	-6	0,0
K/Z'da Yen.Sınıf.mayacak Bir.Diğ.Kaps.Gel./Gid.	123	0	123	0,1	57	0	57	0,1
K/Z'da Yen.Sınıf.dırılacak Bir.Diğ.Kaps.Gel./Gid.	-227	127	-100	-0,1	-122	98	-24	0,0
Kâr Yedekleri	7.049	0	7.049	4,3	3.668	0	3.668	3,2
Yasal Yedekler	336	0	336	0,2	167	0	167	0,1
Statü Yedekleri	0	0	0	0,0	0	0	0	0,0
Olağanüstü Yedekler	6.712	0	6.712	4,1	3.501	0	3.501	3,1
Diğer Kâr Yedekleri	0	0	0	0,0	0	0	0	0,0
Kâr veya Zarar	2.835	0	2.835	1,7	3.649	0	3.649	3,2
Geçmiş Yıllar Kâr veya Zararları	269	0	269	0,2	145	0	145	0,1
Dönem Net Kâr veya Zararı	2.566	0	2.566	1,6	3.505	0	3.505	3,1
Toplam Yükümlülükler	58.571	104.335	162.906	100,0	58.920	54.551	113.472	100,0

Burgan Bank A.Ş.

Bilanço Dışı Yükümlülükler

(Milyon TL)

	Aralık 2025			Aralık 2024		
	TP	YP	Toplam	TP	YP	Toplam
Garanti ve Kefaletler	14.078	15.765	29.843	11.333	9.805	21.138
Teminat Mektupları	9.948	2.531	12.479	8.239	2.314	10.553
Banka Kredileri	1	245	245	1	134	134
Akreditifler	0	12.876	12.876	0	7.274	7.274
Garanti Verilen Prefinansmanlar	0	0	0	0	0	0
Cirolar	0	0	0	0	0	0
Diğer Garanti ve Kefaletler	4.129	113	4.242	3.094	83	3.177
Taahhütler	13.255	11.232	24.487	2.810	1.419	4.228
Cayılabilir Taahhütler	13.255	11.232	24.487	2.810	1.419	4.228
Cayılabilir Taahhütler	0	0	0	0	0	0
Türev Finansal Araçlar	85.302	179.608	264.910	49.648	60.678	110.326
Riskten Korunma Amaçlı Türev Finansal Araçlar	28.155	11.345	39.500	26.755	14.297	41.053
Alım Satım Amaçlı İşlemler	57.146	168.263	225.410	22.893	46.380	69.273
Emanet ve Rehinli Kıymetler	224.119	672.974	897.093	188.091	525.958	714.049
Emanet Kıymetler	23.997	30.702	54.699	14.498	19.455	33.953
Rehinli Kıymetler	197.254	642.187	839.441	171.422	506.504	677.926
Kabul Edilen Avaller ve Kefaletler	2.868	86	2.953	2.170	0	2.170
Toplam Bilanço Dışı Hesaplar	336.754	879.580	1.216.333	251.882	597.860	849.742

Gelir ve Gider Kalemleri

(Milyon TL)

	Aralık 2025	Aralık 2024
Faiz Gelirleri	39.679	29.640
Kredilerden Alınan Faizler	19.196	13.761
Zorunlu Karşılıklardan Alınan Faizler	1.903	888
Bankalardan Alınan Faizler	571	452
Para Piyasası İşlemlerinden Alınan Faizler	110	100
Menkul Değerlerden Alınan Faizler	5.941	4.895
Diğer Faiz Gelirleri	11.957	9.544
Faiz Giderleri	33.032	25.887
Mevduata Verilen Faizler	14.955	12.711
Kullanılan Kredilere Verilen Faizler	2.767	1.907
Para Piyasası İşlemlerine Verilen Faizler	2.176	2.118
İhraç Edilen Menkul Kıymetlere Verilen Faizler	0	0
Diğer Faiz Giderleri	13.134	9.151
Net Faiz Geliri/Gideri	6.646	3.754
Net Ücret ve Komisyon Gelirleri/Giderleri	908	395
Alınan Ücret ve Komisyonlar	1.238	572
Verilen Ücret ve Komisyonlar (-)	330	177
Temettü Gelirleri	0	0
Ticari Kar/Zarar (Net)	-1.276	663
Sermaye Piyasası İşlemleri Kâr/Zararı	652	454
Türev Finansal İşlemlerden Kar/Zarar	-429	345
Kambiyo İşlemleri Kâr/Zararı	-1.499	-137
Diğer Faaliyet Gelirleri	1.299	1.135
Faaliyet Brüt Karı	7.578	5.946
Beklenen Zarar Karşılıkları Giderleri (-) (TFRS 9 uygulayan b.)	329	-415
Diğer Karşılık Giderleri (-) (TFRS 9 uygulayan b.)	9	4
Kredi Karşılıkları (-) (TFRS 9 uygulayan b.)	0	0
Personel Giderleri (-)	3.788	2.457
Diğer Faaliyet Giderleri (-)	2.727	1.875
Net Faaliyet Karı/Zararı	725	2.024
Birleşme İşlemi Sonrası Gelir Olarak Kaydedilen Fazlalık Tutarı	0	0
Özkaynak Yöntemi Uygulanan Ortaklıklardan Kar/Zarar	1.824	1.505
Net Parasal Pozisyon Kar/Zararı	0	0
Sürdürülen Faaliyetler Vergi Öncesi Kar/Zarar	2.549	3.529
Sürdürülen Faaliyetler Vergi Karşılığı (±)	17	-24
Sürdürülen Faaliyetler Dönem Net Kar/Zararı	2.566	3.505
Durdurulan Faaliyetler Dönem Net Kar/Zararı	0	0
Net Dönem Karı / Zararı	2.566	3.505

Rasyolar

(%)

	Aralık 2025	Aralık 2024
Sermaye Yeterliliği		
Sermaye Yeterliliği Oranı	18,1	23,8
Özkaynaklar / Toplam Varlıklar	7,9	9,2
(Özkaynaklar - Duran Varlıklar) / Toplam Varlıklar	2,0	3,6
Net Bilanço Pozisyonu / Özkaynaklar	-213,5	-76,9
(Net Bilanço Pozisyonu + Net Nazım Hesap Pozisyonu) / Özkaynaklar	-13,5	-7,6
Bilanço Yapısı		
TP Varlıklar / Toplam Varlıklar	53,1	59,0
TP Yükümlülükler / Toplam Yükümlülükler	36,0	51,9
YP Varlıklar / YP Yükümlülükler	73,2	85,2
TP Mevduat / Toplam Mevduat	53,6	72,7
TP Krediler / Toplam Krediler	48,2	55,5
Toplam Mevduat / Toplam Varlıklar	40,7	46,5
Alınan Krediler / Toplam Varlıklar	33,4	25,2
Aktif Kalitesi		
Finansal Varlıklar (net) / Toplam Varlıklar	24,9	24,9
Toplam Krediler / Toplam Varlıklar	55,8	54,5
Toplam Krediler / Toplam Mevduat	137,2	117,2
Duran Varlıklar / Toplam Varlıklar	5,9	5,5
Donuk Alacaklar / Toplam Krediler	1,0	1,7
Tüketici Kredileri / Toplam Krediler	16,2	9,3
Likidite		
Likit Varlıklar / Toplam Varlıklar	12,6	11,6
Likit Varlıklar / Kısa Vadeli Yükümlülükler	31,9	26,2
TP Likit Varlıklar / Toplam Varlıklar	3,6	5,1
Karlılık		
Ortalama Aktif Karlılığı	1,7	3,6
Ortalama Özkaynak Karlılığı	21,4	37,4
Sürdürülen Faaliyeler Dönem Net Kar (Zarar) / Toplam Varlıklar	1,6	3,1
Gelir-Gider Yapısı		
Karşılık Sonrası Net Faiz Geliri / Toplam Varlıklar	3,9	3,7
Karşılık Sonrası Net Faiz Geliri / Faaliyet Brüt Karı	83,2	70,0
Faiz Dışı Gelirler (net) / Toplam Varlıklar	0,6	1,9
Diğer Faaliyet Giderleri / Toplam Varlıklar	1,7	1,7
Personel Giderleri / Diğer Faaliyet Giderleri	138,9	131,0
Faiz Dışı Gelirler (net) / Diğer Faaliyet Giderleri	34,2	116,9

Citibank A.Ş.

Varlıklar

(Milyon TL)

	Aralık 2025			%	Aralık 2024			%
	TP	YP	Toplam	Dağ.	TP	YP	Toplam	Dağ.
Finansal Varlıklar (Net)	98.063	19.132	117.195	86,0	66.147	9.604	75.751	83,0
Nakit ve Nakit Benzerleri	75.924	15.754	91.678	67,3	53.461	7.797	61.258	67,1
Nakit Değerler ve Merkez Bankası	75.924	9.458	85.382	62,7	53.473	7.622	61.095	67,0
Bankalar	2	6.296	6.298	4,6	1	175	176	0,2
Para Piyasalarından Alacaklar	0	0	0	0,0	0	0	0	0,0
Beklenen Zarar Karşılıkları (-) (TFRS 9 uygulayan b.)	-2	0	-2	0,0	-12	0	-12	0,0
Gerçeğe Uygun Değer Farkı K/Z Yansıtılan FV	22.139	7	22.146	16,3	10.401	0	10.401	11,4
Devlet Borçlanma Senetleri	22.139	0	22.139	16,2	10.388	0	10.388	11,4
Sermayede Payı Temsil Eden Menkul Değerler	0	0	0	0,0	13	0	13	0,0
Diğer Finansal Varlıklar	0	7	7	0,0	0	0	0	0,0
Gerçeğe Uyg.D.Farkı Diğer Kaps. Gelire Yans. FV	0	3.159	3.159	2,3	2.285	1.524	3.809	4,2
Devlet Borçlanma Senetleri	0	3.159	3.159	2,3	2.285	1.524	3.809	4,2
Sermayede Payı Temsil Eden Menkul Değerler	0	0	0	0,0	0	0	0	0,0
Diğer Finansal Varlıklar	0	0	0	0,0	0	0	0	0,0
Türev Finansal Varlıklar	0	212	212	0,2	0	282	283	0,3
Türev FV Gerçeğe Uygun Değer Farkı K/Z Yan.Kısmı	0	212	212	0,2	0	282	283	0,3
Türev FV Ger.Uyg.D.Farkı Diğ.Kaps.Gel.Yans.Kısmı	0	0	0	0,0	0	0	0	0,0
İtfa Edilmiş Maliyeti ile Ölçülen FV (Net)	3.570	14.720	18.290	13,4	3.500	11.330	14.830	16,3
Krediler	3.801	14.720	18.521	13,6	3.685	11.330	15.015	16,5
Kiralama İşlemlerinden Alacaklar	0	0	0	0,0	0	0	0	0,0
Factoring Alacakları	0	0	0	0,0	0	0	0	0,0
İtfa Edilmiş Maliyeti ile Ölçülen Diğer FV	0	0	0	0,0	0	0	0	0,0
Devlet Borçlanma Senetleri	0	0	0	0,0	0	0	0	0,0
Diğer Finansal Varlıklar	0	0	0	0,0	0	0	0	0,0
Beklenen Zarar Karşılık. (-) (TFRS 9 uygulayan b.)	231	0	231	0,2	185	0	185	0,2
Donuk Alacaklar (TFRS 9 uygulamayan b.)	0	0	0	0,0	0	0	0	0,0
Özel Karşılıklar (-) (TFRS 9 uygulamayan b.)	0	0	0	0,0	0	0	0	0,0
Satış Amaç. Elde Tut. ve Dur. Faal. İliş.Dur.V. (Net)	0	0	0	0,0	0	0	0	0,0
Satış Amaçlı	0	0	0	0,0	0	0	0	0,0
Durdurulan Faaliyetlere İlişkin	0	0	0	0,0	0	0	0	0,0
Ortaklık Yatırımları	0	0	0	0,0	0	0	0	0,0
İştirakler (Net)	0	0	0	0,0	0	0	0	0,0
Özkaynak Yöntemine Göre Değerlenenler	0	0	0	0,0	0	0	0	0,0
Konsolide Edilmeyenler	0	0	0	0,0	0	0	0	0,0
Bağlı Ortaklıklar (Net)	0	0	0	0,0	0	0	0	0,0
Konsolide Edilmeyen Mali Ortaklıklar	0	0	0	0,0	0	0	0	0,0
Konsolide Edilmeyen Mali Olmayan Ortaklıklar	0	0	0	0,0	0	0	0	0,0
Birlikte Kontrol Edilen Ortaklıklar (iş ortak.)(Net)	0	0	0	0,0	0	0	0	0,0
Özkaynak Yöntemine Göre Değerlenenler	0	0	0	0,0	0	0	0	0,0
Konsolide Edilmeyenler	0	0	0	0,0	0	0	0	0,0
Maddi Duran Varlıklar (Net)	486	0	486	0,4	272	0	272	0,3
Maddi Olmayan Duran Varlıklar (Net)	0	0	0	0,0	1	0	1	0,0
Şerefiye	0	0	0	0,0	0	0	0	0,0
Diğer	0	0	0	0,0	1	0	1	0,0
Yatırım Amaçlı Gayrimenkuller (Net)	0	0	0	0,0	0	0	0	0,0
Cari Vergi Varlığı	0	0	0	0,0	0	0	0	0,0
Ertelenmiş Vergi Varlığı	53	0	53	0,0	120	4	124	0,1
Diğer Aktifler	171	81	252	0,2	192	62	255	0,3
Toplam Varlıklar	102.343	33.933	136.276	100,0	70.233	21.000	91.233	100,0

Yükümlülükler

(Milyon TL)

	Aralık 2025			%	Aralık 2024			%
	TP	YP	Toplam	Dağ.	TP	YP	Toplam	Dağ.
Mevduat	67.818	33.528	101.346	74,4	38.062	23.488	61.550	67,5
Alınan Krediler	2.285	0	2.285	1,7	0	0	0	0,0
Para Piyasalarına Borçlar	0	0	0	0,0	0	0	0	0,0
İhraç Edilen Menkul Kıymetler (Net)	0	0	0	0,0	0	0	0	0,0
Bonolar	0	0	0	0,0	0	0	0	0,0
Varlığa Dayalı Menkul Kıymetler	0	0	0	0,0	0	0	0	0,0
Tahviller	0	0	0	0,0	0	0	0	0,0
Fonlar	0	0	0	0,0	0	0	0	0,0
Müstakriz Fonları	0	0	0	0,0	0	0	0	0,0
Diğer	0	0	0	0,0	0	0	0	0,0
Gerçeğe Uygun Değer Farkı K/Z Yansıtılan FY	0	0	0	0,0	0	0	0	0,0
Türev Finansal Yükümlülükler	59	68	128	0,1	71	266	337	0,4
Türev FY Gerçeğe Uygun Değer Farkı K/Z Yans. Kısmı	59	68	128	0,1	71	266	337	0,4
Türev FY Ger.Uyg.Değ.Farkı Diğ.Kaps.Gelire Yans. Kısmı	0	0	0	0,0	0	0	0	0,0
Factoring Yükümlülükleri	0	0	0	0,0	0	0	0	0,0
Kiralama İşlemlerinden Yükümlülükler (Net)	418	0	418	0,3	212	0	212	0,2
Karşılıklar	586	8	594	0,4	476	6	481	0,5
Genel Karşılıklar (TFRS 9 uygulamayan b.)	0	0	0	0,0	0	0	0	0,0
Yeniden Yapılanma Karşılığı	0	0	0	0,0	0	0	0	0,0
Çalışan Hakları Karşılığı	416	0	416	0,3	273	0	273	0,3
Sigorta Teknik Karşılıkları (Net)	0	0	0	0,0	0	0	0	0,0
Diğer Karşılıklar	171	8	178	0,1	203	6	209	0,2
Cari Vergi Borcu	1.721	0	1.721	1,3	1.890	0	1.890	2,1
Ertelenmiş Vergi Borcu	0	0	0	0,0	0	0	0	0,0
Satış Amaç.Elde Tut.ve Dur..Faal.İliş. DV Borçları (Net)	0	0	0	0,0	0	0	0	0,0
Satış Amaçlı	0	0	0	0,0	0	0	0	0,0
Durdurulan Faaliyetlere İlişkin	0	0	0	0,0	0	0	0	0,0
Sermaye Benzeri Borçlanma Araçları	0	0	0	0,0	0	0	0	0,0
Krediler	0	0	0	0,0	0	0	0	0,0
Diğer Borçlanma Araçları	0	0	0	0,0	0	0	0	0,0
Diğer Yükümlülükler	181	11	192	0,1	181	6	187	0,2
Özkaynaklar	29.560	32	29.592	21,7	26.585	-9	26.576	29,1
Ödenmiş Sermaye	34	0	34	0,0	34	0	34	0,0
Sermaye Yedekleri	246	0	246	0,2	246	0	246	0,3
Hisse Senedi İhraç Primleri	0	0	0	0,0	0	0	0	0,0
Hisse Senedi İptal Kârları	0	0	0	0,0	0	0	0	0,0
Diğer Sermaye Yedekleri	246	0	246	0,2	246	0	246	0,3
K/Z'da Yen.Sınıf.mayacak Bir.Diğ.Kaps.Gel./Gid.	0	0	0	0,0	0	0	0	0,0
K/Z'da Yen.Sınıf.dırılacak Bir.Diğ.Kaps.Gel./Gid.	3	32	35	0,0	95	-9	86	0,1
Kâr Yedekleri	11.222	0	11.222	8,2	11.222	0	11.222	12,3
Yasal Yedekler	18	0	18	0,0	18	0	18	0,0
Statü Yedekleri	0	0	0	0,0	0	0	0	0,0
Olağanüstü Yedekler	11.204	0	11.204	8,2	11.204	0	11.204	12,3
Diğer Kâr Yedekleri	0	0	0	0,0	0	0	0	0,0
Kâr veya Zarar	18.055	0	18.055	13,2	14.989	0	14.989	16,4
Geçmiş Yıllar Kâr veya Zararları	0	0	0	0,0	0	0	0	0,0
Dönem Net Kâr veya Zararı	18.055	0	18.055	13,2	14.989	0	14.989	16,4
Toplam Yükümlülükler	102.629	33.647	136.276	100,0	67.477	23.756	91.233	100,0

Citibank A.Ş.

Bilanço Dışı Yükümlülükler

(Milyon TL)

	Aralık 2025			Aralık 2024		
	TP	YP	Toplam	TP	YP	Toplam
Garanti ve Kefaletler	942	3.122	4.064	1.625	2.991	4.617
Teminat Mektupları	942	3.119	4.061	1.625	2.963	4.589
Banka Kredileri	0	0	0	0	0	0
Akreditifler	0	0	0	0	26	26
Garanti Verilen Prefinansmanlar	0	0	0	0	0	0
Cirolar	0	0	0	0	0	0
Diğer Garanti ve Kefaletler	0	3	3	0	2	2
Taahhütler	1.405	3.592	4.997	1.632	4.348	5.979
Cayılamaz Taahhütler	1.405	3.592	4.997	1.632	4.348	5.979
Cayılabilir Taahhütler	0	0	0	0	0	0
Türev Finansal Araçlar	5.871	28.156	34.028	16.402	39.009	55.411
Riskten Korunma Amaçlı Türev Finansal Araçlar	0	0	0	0	0	0
Alım Satım Amaçlı İşlemler	5.871	28.156	34.028	16.402	39.009	55.411
Emanet ve Rehinli Kıymetler	311.217	25.428	336.645	311.195	7.767	318.963
Emanet Kıymetler	311.162	16.775	327.937	311.148	1	311.148
Rehinli Kıymetler	38	8.402	8.440	38	6.793	6.831
Kabul Edilen Avaller ve Kefaletler	17	252	268	9	974	983
Toplam Bilanço Dışı Hesaplar	319.435	60.299	379.734	330.854	54.115	384.969

Gelir ve Gider Kalemleri

(Milyon TL)

	Aralık 2025	Aralık 2024
Faiz Gelirleri	37.494	28.984
Kredilerden Alınan Faizler	3.500	2.889
Zorunlu Karşılıklardan Alınan Faizler	3.193	418
Bankalardan Alınan Faizler	18.160	20.659
Para Piyasası İşlemlerinden Alınan Faizler	0	0
Menkul Değerlerden Alınan Faizler	12.630	5.012
Diğer Faiz Gelirleri	11	6
Faiz Giderleri	9.378	5.949
Mevduata Verilen Faizler	7.458	5.085
Kullanılan Kredilere Verilen Faizler	968	829
Para Piyasası İşlemlerine Verilen Faizler	0	0
İhraç Edilen Menkul Kıymetlere Verilen Faizler	0	0
Diğer Faiz Giderleri	953	35
Net Faiz Geliri/Gideri	28.116	23.036
Net Ücret ve Komisyon Gelirleri/Giderleri	717	565
Alınan Ücret ve Komisyonlar	1.027	806
Verilen Ücret ve Komisyonlar (-)	310	241
Temettü Gelirleri	0	0
Ticari Kar/Zarar (Net)	3.143	745
Sermaye Piyasası İşlemleri Kâr/Zararı	2.441	266
Türev Finansal İşlemlerden Kar/Zarar	350	-243
Kambiyo İşlemleri Kâr/Zararı	352	722
Diğer Faaliyet Gelirleri	1.624	1.459
Faaliyet Brüt Karı	33.599	25.804
Beklenen Zarar Karşılıkları Giderleri (-) (TFRS 9 uygulayan b.)	733	542
Diğer Karşılık Giderleri (-) (TFRS 9 uygulayan b.)	0	0
Kredi Karşılıkları (-) (TFRS 9 uygulamayan b.)	0	0
Personel Giderleri (-)	1.742	1.170
Diğer Faaliyet Giderleri (-)	5.288	2.790
Net Faaliyet Karı/Zararı	25.836	21.301
Birleşme İşlemi Sonrası Gelir Olarak Kaydedilen Fazlalık Tutarı	0	0
Özkaynak Yöntemi Uygulanan Ortaklıklardan Kar/Zarar	0	0
Net Parasal Pozisyon Kar/Zararı	0	0
Sürdürülen Faaliyetler Vergi Öncesi Kar/Zarar	25.836	21.301
Sürdürülen Faaliyetler Vergi Karşılığı (±)	-7.780	-6.312
Sürdürülen Faaliyetler Dönem Net Kar/Zararı	18.055	14.989
Durdurulan Faaliyetler Dönem Net Kar/Zararı	0	0
Net Dönem Karı / Zararı	18.055	14.989

Rasyolar

(%)

	Aralık 2025	Aralık 2024
Sermaye Yeterliliği		
Sermaye Yeterliliği Oranı	57,0	84,2
Özkaynaklar / Toplam Varlıklar	21,7	29,1
(Özkaynaklar - Duran Varlıklar) / Toplam Varlıklar	21,4	28,8
Net Bilanço Pozisyonu / Özkaynaklar	0,6	-10,5
(Net Bilanço Pozisyonu + Net Nazım Hesap Pozisyonu) / Özkaynaklar	2,7	0,0
Bilanço Yapısı		
TP Varlıklar / Toplam Varlıklar	75,1	77,0
TP Yükümlülükler / Toplam Yükümlülükler	75,3	74,0
YP Varlıklar / YP Yükümlülükler	100,9	88,4
TP Mevduat / Toplam Mevduat	66,9	61,8
TP Krediler / Toplam Krediler	20,5	24,5
Toplam Mevduat / Toplam Varlıklar	74,4	67,5
Alınan Krediler / Toplam Varlıklar	1,7	0,0
Aktif Kalitesi		
Finansal Varlıklar (net) / Toplam Varlıklar	86,0	83,0
Toplam Krediler / Toplam Varlıklar	13,6	16,5
Toplam Krediler / Toplam Mevduat	18,3	24,4
Duran Varlıklar / Toplam Varlıklar	0,4	0,3
Donuk Alacaklar / Toplam Krediler	0,8	0,7
Tüketici Kredileri / Toplam Krediler	0,0	0,0
Likidite		
Likit Varlıklar / Toplam Varlıklar	67,3	67,1
Likit Varlıklar / Kısa Vadeli Yükümlülükler	87,6	98,4
TP Likit Varlıklar / Toplam Varlıklar	55,7	58,6
Karlılık		
Ortalama Aktif Karlılığı	15,7	17,3
Ortalama Özkaynak Karlılığı	66,1	72,8
Sürdürülen Faaliyeler Dönem Net Kar (Zarar) / Toplam Varlıklar	13,2	16,4
Gelir-Gider Yapısı		
Karşılık Sonrası Net Faiz Geliri / Toplam Varlıklar	20,1	24,7
Karşılık Sonrası Net Faiz Geliri / Faaliyet Brüt Karı	81,5	87,2
Faiz Dışı Gelirler (net) / Toplam Varlıklar	4,0	3,0
Diğer Faaliyet Giderleri / Toplam Varlıklar	3,9	3,1
Personel Giderleri / Diğer Faaliyet Giderleri	32,9	41,9
Faiz Dışı Gelirler (net) / Diğer Faaliyet Giderleri	103,7	99,2

Denizbank A.Ş.

Varlıklar

(Milyon TL)

	Aralık 2025			%	Aralık 2024			%
	TP	YP	Toplam	Dağ.	TP	YP	Toplam	Dağ.
Finansal Varlıklar (Net)	209.682	265.220	474.902	27,4	230.397	206.301	436.698	31,9
Nakit ve Nakit Benzerleri	136.127	168.949	305.076	17,6	184.976	126.237	311.213	22,7
Nakit Değerler ve Merkez Bankası	131.540	129.254	260.794	15,0	107.912	106.155	214.067	15,6
Bankalar	4.587	38.346	42.933	2,5	496	20.082	20.578	1,5
Para Piyasalarından Alacaklar	0	1.350	1.350	0,1	76.568	0	76.568	5,6
Beklenen Zarar Karşılıkları (-) (TFRS 9 uygulayan b.)	-1	0	-1	0,0	0	0	-1	0,0
Gerçeğe Uygun Değer Farkı K/Z Yansıtılan FV	633	4.476	5.109	0,3	1.669	2.745	4.415	0,3
Devlet Borçlanma Senetleri	161	2.381	2.542	0,1	85	1.184	1.270	0,1
Sermayede Payı Temsil Eden Menkul Değerler	0	1.981	1.981	0,1	0	1.401	1.401	0,1
Diğer Finansal Varlıklar	472	114	586	0,0	1.584	160	1.744	0,1
Gerçeğe Uyg.D.Farkı Diğer Kaps. Gelire Yans. FV	71.810	80.851	152.662	8,8	41.936	67.254	109.190	8,0
Devlet Borçlanma Senetleri	71.809	73.535	145.344	8,4	41.935	62.116	104.051	7,6
Sermayede Payı Temsil Eden Menkul Değerler	1	0	1	0,0	1	0	1	0,0
Diğer Finansal Varlıklar	0	7.317	7.317	0,4	0	5.138	5.138	0,4
Türev Finansal Varlıklar	1.111	10.943	12.054	0,7	1.816	10.064	11.880	0,9
Türev FV Gerçeğe Uygun Değer Farkı K/Z Yan.Kısmı	1.111	10.943	12.054	0,7	1.816	10.064	11.880	0,9
Türev FV Ger.Uyg.D.Farkı Diğ.Kaps.Gel.Yans.Kısmı	0	0	0	0,0	0	0	0	0,0
İtfa Edilmiş Maliyeti ile Ölçülen FV (Net)	686.122	342.255	1.028.378	59,3	492.233	273.538	765.770	55,9
Krediler	660.990	349.070	1.010.061	58,3	460.623	275.595	736.218	53,7
Kiralama İşlemlerinden Alacaklar	0	0	0	0,0	0	0	0	0,0
Factoring Alacakları	0	0	0	0,0	0	0	0	0,0
İtfa Edilmiş Maliyeti ile Ölçülen Diğer FV	72.034	0	72.034	4,2	57.720	7.876	65.595	4,8
Devlet Borçlanma Senetleri	72.034	0	72.034	4,2	57.720	7.876	65.595	4,8
Diğer Finansal Varlıklar	0	0	0	0,0	0	0	0	0,0
Beklenen Zarar Karşılık. (-) (TFRS 9 uygulayan b.)	46.902	6.815	53.717	3,1	26.110	9.934	36.043	2,6
Donuk Alacaklar (TFRS 9 uygulamayan b.)	0	0	0	0,0	0	0	0	0,0
Özel Karşılıklar (-) (TFRS 9 uygulamayan b.)	0	0	0	0,0	0	0	0	0,0
Satış Amaç. Elde Tut. ve Dur. Faal. İliş.Dur.V. (Net)	0	0	0	0,0	0	0	0	0,0
Satış Amaçlı	0	0	0	0,0	0	0	0	0,0
Durdurulan Faaliyetlere İlişkin	0	0	0	0,0	0	0	0	0,0
Ortaklık Yatırımları	44.377	78.239	122.616	7,1	37.738	51.006	88.744	6,5
İştirakler (Net)	30	0	30	0,0	25	0	25	0,0
Özkaynak Yöntemine Göre Değerlenenler	0	0	0	0,0	0	0	0	0,0
Konsolide Edilmeyenler	30	0	30	0,0	25	0	25	0,0
Bağlı Ortaklıklar (Net)	44.345	78.239	122.583	7,1	37.710	51.006	88.717	6,5
Konsolide Edilmeyen Mali Ortaklıklar	38.854	78.239	117.092	6,8	25.361	51.006	76.368	5,6
Konsolide Edilmeyen Mali Olmayan Ortaklıklar	5.491	0	5.491	0,3	12.349	0	12.349	0,9
Birlikte Kontrol Edilen Ortaklıklar (iş ortak.)(Net)	3	0	3	0,0	3	0	3	0,0
Özkaynak Yöntemine Göre Değerlenenler	0	0	0	0,0	0	0	0	0,0
Konsolide Edilmeyenler	3	0	3	0,0	3	0	3	0,0
Maddi Duran Varlıklar (Net)	27.590	2	27.592	1,6	18.347	0	18.347	1,3
Maddi Olmayan Duran Varlıklar (Net)	6.375	0	6.375	0,4	4.866	0	4.866	0,4
Şerefiye	0	0	0	0,0	0	0	0	0,0
Diğer	6.375	0	6.375	0,4	4.866	0	4.866	0,4
Yatırım Amaçlı Gayrimenkuller (Net)	0	0	0	0,0	0	0	0	0,0
Cari Vergi Varlığı	0	0	0	0,0	0	0	0	0,0
Ertelenmiş Vergi Varlığı	601	0	601	0,0	4.757	0	4.757	0,3
Diğer Aktifler	61.962	10.617	72.579	4,2	43.111	8.328	51.439	3,8
Toplam Varlıklar	1.036.711	696.333	1.733.043	100,0	831.448	539.173	1.370.621	100,0

Yükümlülükler

(Milyon TL)

	Aralık 2025			%	Aralık 2024			%
	TP	YP	Toplam	Dağ.	TP	YP	Toplam	Dağ.
Mevduat	622.249	370.706	992.955	57,3	561.093	201.349	762.442	55,6
Alınan Krediler	709	293.328	294.038	17,0	818	229.544	230.362	16,8
Para Piyasalarına Borçlar	501	6.761	7.261	0,4	2	34.816	34.818	2,5
İhraç Edilen Menkul Kıymetler (Net)	0	55.822	55.822	3,2	0	54.161	54.161	4,0
Bonolar	0	0	0	0,0	0	10.018	10.018	0,7
Varlığa Dayalı Menkul Kıymetler	0	0	0	0,0	0	0	0	0,0
Tahviller	0	55.822	55.822	3,2	0	44.143	44.143	3,2
Fonlar	0	0	0	0,0	0	0	0	0,0
Müstakriz Fonları	0	0	0	0,0	0	0	0	0,0
Diğer	0	0	0	0,0	0	0	0	0,0
Gerçeğe Uygun Değer Farkı K/Z Yansıtılan FY	0	0	0	0,0	0	0	0	0,0
Türev Finansal Yükümlülükler	1	6.629	6.629	0,4	0	5.115	5.115	0,4
Türev FY Gerçeğe Uygun Değer Farkı K/Z Yans. Kısmı	1	6.629	6.629	0,4	0	5.115	5.115	0,4
Türev FY Ger.Uyg.Değ.Farkı Diğ.Kaps.Gelire Yans. Kısmı	0	0	0	0,0	0	0	0	0,0
Factoring Yükümlülükleri	0	0	0	0,0	0	0	0	0,0
Kiralama İşlemlerinden Yükümlülükler (Net)	1.747	313	2.059	0,1	1.251	369	1.620	0,1
Karşılıklar	18.851	3.292	22.143	1,3	17.807	4.156	21.963	1,6
Genel Karşılıklar (TFRS 9 uygulamayan b.)	0	0	0	0,0	0	0	0	0,0
Yeniden Yapılanma Karşılığı	0	0	0	0,0	0	0	0	0,0
Çalışan Hakları Karşılığı	3.987	0	3.987	0,2	2.846	0	2.846	0,2
Sigorta Teknik Karşılıkları (Net)	0	0	0	0,0	0	0	0	0,0
Diğer Karşılıklar	14.864	3.292	18.156	1,0	14.961	4.156	19.117	1,4
Cari Vergi Borcu	10.867	424	11.291	0,7	5.359	0	5.359	0,4
Ertelenmiş Vergi Borcu	0	0	0	0,0	0	0	0	0,0
Satış Amaç.Elde Tut.ve Dur..Faal.İliş. DV Borçları (Net)	0	0	0	0,0	0	0	0	0,0
Satış Amaçlı	0	0	0	0,0	0	0	0	0,0
Durdurulan Faaliyetlere İlişkin	0	0	0	0,0	0	0	0	0,0
Sermaye Benzeri Borçlanma Araçları	0	15.392	15.392	0,9	0	12.137	12.137	0,9
Krediler	0	15.392	15.392	0,9	0	12.137	12.137	0,9
Diğer Borçlanma Araçları	0	0	0	0,0	0	0	0	0,0
Diğer Yükümlülükler	77.820	31.785	109.605	6,3	59.535	32.408	91.943	6,7
Özkaynaklar	212.780	3.068	215.848	12,5	151.074	-374	150.701	11,0
Ödenmiş Sermaye	19.639	0	19.639	1,1	19.639	0	19.639	1,4
Sermaye Yedekleri	29	0	29	0,0	25	0	25	0,0
Hisse Senedi İhraç Primleri	0	0	0	0,0	0	0	0	0,0
Hisse Senedi İptal Kârları	0	0	0	0,0	0	0	0	0,0
Diğer Sermaye Yedekleri	29	0	29	0,0	25	0	25	0,0
K/Z'da Yen.Sınıf.mayacak Bir.Diğ.Kaps.Gel./Gid.	10.428	0	10.428	0,6	12.371	0	12.371	0,9
K/Z'da Yen.Sınıf.dırılacak Bir.Diğ.Kaps.Gel./Gid.	20.588	3.068	23.656	1,4	11.098	-374	10.725	0,8
Kâr Yedekleri	105.946	0	105.946	6,1	61.727	0	61.727	4,5
Yasal Yedekler	3.388	0	3.388	0,2	1.139	0	1.139	0,1
Statü Yedekleri	0	0	0	0,0	0	0	0	0,0
Olağanüstü Yedekler	102.559	0	102.559	5,9	60.588	0	60.588	4,4
Diğer Kâr Yedekleri	0	0	0	0,0	0	0	0	0,0
Kâr veya Zarar	56.149	0	56.149	3,2	46.215	0	46.215	3,4
Geçmiş Yıllar Kâr veya Zararları	1.245	0	1.245	0,1	1.245	0	1.245	0,1
Dönem Net Kâr veya Zararı	54.904	0	54.904	3,2	44.969	0	44.969	3,3
Toplam Yükümlülükler	945.524	787.519	1.733.043	100,0	796.940	573.681	1.370.621	100,0

Denizbank A.Ş.

Bilanço Dışı Yükümlülükler

(Milyon TL)

	Aralık 2025			Aralık 2024		
	TP	YP	Toplam	TP	YP	Toplam
Garanti ve Kefaletler	177.058	145.604	322.662	102.965	101.128	204.093
Teminat Mektupları	152.315	87.432	239.747	88.033	68.062	156.095
Banka Kredileri	554	1.112	1.666	4	777	780
Akreditifler	0	51.850	51.850	26	29.608	29.634
Garanti Verilen Prefinansmanlar	0	0	0	0	0	0
Cirolar	0	0	0	0	0	0
Diğer Garanti ve Kefaletler	24.189	5.209	29.398	14.902	2.681	17.583
Taahhütler	938.378	70.573	1.008.950	486.848	46.729	533.577
Cayılabilir Taahhütler	934.012	70.573	1.004.585	476.981	46.729	523.710
Cayılabilir Taahhütler	4.365	0	4.365	9.867	0	9.867
Türev Finansal Araçlar	244.541	1.144.374	1.388.915	99.736	665.315	765.051
Riskten Korunma Amaçlı Türev Finansal Araçlar	0	0	0	0	0	0
Alım Satım Amaçlı İşlemler	244.541	1.144.374	1.388.915	99.736	665.315	765.051
Emanet ve Rehinli Kıymetler	6.699.569	3.058.650	9.758.219	4.935.686	2.271.731	7.207.417
Emanet Kıymetler	324.961	601.119	926.079	323.373	411.463	734.836
Rehinli Kıymetler	6.357.191	2.452.920	8.810.111	4.602.680	1.857.265	6.459.944
Kabul Edilen Avaller ve Kefaletler	17.417	4.611	22.029	9.633	3.004	12.637
Toplam Bilanço Dışı Hesaplar	8.059.545	4.419.201	12.478.746	5.625.235	3.084.902	8.710.138

Gelir ve Gider Kalemleri

(Milyon TL)

	Aralık 2025	Aralık 2024
Faiz Gelirleri	338.150	260.072
Kredilerden Alınan Faizler	241.378	168.304
Zorunlu Karşılıklardan Alınan Faizler	31.630	18.360
Bankalardan Alınan Faizler	17.970	20.072
Para Piyasası İşlemlerinden Alınan Faizler	1.963	15.042
Menkul Değerlerden Alınan Faizler	40.440	36.006
Diğer Faiz Gelirleri	4.769	2.288
Faiz Giderleri	256.696	215.116
Mevduata Verilen Faizler	232.037	190.455
Kullanılan Kredilere Verilen Faizler	17.702	16.651
Para Piyasası İşlemlerine Verilen Faizler	3.122	3.387
İhraç Edilen Menkul Kıymetlere Verilen Faizler	2.797	3.182
Diğer Faiz Giderleri	1.038	1.442
Net Faiz Geliri/Gideri	81.454	44.956
Net Ücret ve Komisyon Gelirleri/Giderleri	38.034	28.962
Alınan Ücret ve Komisyonlar	68.919	51.338
Verilen Ücret ve Komisyonlar (-)	30.885	22.375
Temettü Gelirleri	333	11
Ticari Kar/Zarar (Net)	-8.012	3.448
Sermaye Piyasası İşlemleri Kâr/Zararı	1.494	4.894
Türev Finansal İşlemlerden Kar/Zarar	7.878	6.676
Kambiyo İşlemleri Kâr/Zararı	-17.384	-8.122
Diğer Faaliyet Gelirleri	11.325	4.466
Faaliyet Brüt Karı	123.134	81.844
Beklenen Zarar Karşılıkları Giderleri (-) (TFRS 9 uygulayan b.)	24.411	3.759
Diğer Karşılık Giderleri (-) (TFRS 9 uygulayan b.)	-568	3.638
Kredi Karşılıkları (-) (TFRS 9 uygulayan b.)	0	0
Personel Giderleri (-)	24.130	17.185
Diğer Faaliyet Giderleri (-)	29.156	20.973
Net Faaliyet Karı/Zararı	46.005	36.289
Birleşme İşlemi Sonrası Gelir Olarak Kaydedilen Fazlalık Tutarı	0	0
Özkaynak Yöntemi Uygulanan Ortaklıklardan Kar/Zarar	19.915	15.594
Net Parasal Pozisyon Kar/Zararı	0	0
Sürdürülen Faaliyetler Vergi Öncesi Kar/Zarar	65.919	51.883
Sürdürülen Faaliyetler Vergi Karşılığı (±)	-11.015	-6.914
Sürdürülen Faaliyetler Dönem Net Kar/Zararı	54.904	44.969
Durdurulan Faaliyetler Dönem Net Kar/Zararı	0	0
Net Dönem Karı / Zararı	54.904	44.969

Rasyolar

(%)

	Aralık 2025	Aralık 2024
Sermaye Yeterliliği		
Sermaye Yeterliliği Oranı	19,6	19,4
Özkaynaklar / Toplam Varlıklar	12,5	11,0
(Özkaynaklar - Duran Varlıklar) / Toplam Varlıklar	3,4	2,8
Net Bilanço Pozisyonu / Özkaynaklar	-42,4	-25,2
(Net Bilanço Pozisyonu + Net Nazım Hesap Pozisyonu) / Özkaynaklar	0,8	-7,8
Bilanço Yapısı		
TP Varlıklar / Toplam Varlıklar	59,8	60,7
TP Yükümlülükler / Toplam Yükümlülükler	54,6	58,1
YP Varlıklar / YP Yükümlülükler	88,4	94,0
TP Mevduat / Toplam Mevduat	62,7	73,6
TP Krediler / Toplam Krediler	65,4	62,6
Toplam Mevduat / Toplam Varlıklar	57,3	55,6
Alınan Krediler / Toplam Varlıklar	17,0	16,8
Aktif Kalitesi		
Finansal Varlıklar (net) / Toplam Varlıklar	27,4	31,9
Toplam Krediler / Toplam Varlıklar	58,3	53,7
Toplam Krediler / Toplam Mevduat	101,7	96,6
Duran Varlıklar / Toplam Varlıklar	9,0	8,2
Donuk Alacaklar / Toplam Krediler	5,2	3,8
Tüketici Kredileri / Toplam Krediler	25,8	26,6
Likidite		
Likit Varlıklar / Toplam Varlıklar	17,6	22,7
Likit Varlıklar / Kısa Vadeli Yükümlülükler	34,7	46,9
TP Likit Varlıklar / Toplam Varlıklar	7,9	13,5
Karlılık		
Ortalama Aktif Karlılığı	3,4	3,6
Ortalama Özkaynak Karlılığı	28,8	35,0
Sürdürülen Faaliyeler Dönem Net Kar (Zarar) / Toplam Varlıklar	3,2	3,3
Gelir-Gider Yapısı		
Karşılık Sonrası Net Faiz Geliri / Toplam Varlıklar	3,3	2,7
Karşılık Sonrası Net Faiz Geliri / Faaliyet Brüt Karı	46,8	45,9
Faiz Dışı Gelirler (net) / Toplam Varlıklar	2,4	2,7
Diğer Faaliyet Giderleri / Toplam Varlıklar	1,7	1,5
Personel Giderleri / Diğer Faaliyet Giderleri	82,8	81,9
Faiz Dışı Gelirler (net) / Diğer Faaliyet Giderleri	143,0	175,9

Deutsche Bank A.Ş.

Varlıklar

(Milyon TL)

	Aralık 2025			%	Aralık 2024			%
	TP	YP	Toplam	Dağ.	TP	YP	Toplam	Dağ.
Finansal Varlıklar (Net)	16.777	9.229	26.006	71,5	7.841	4.975	12.816	53,5
Nakit ve Nakit Benzerleri	15.265	8.937	24.202	66,6	7.662	4.589	12.251	51,2
Nakit Değerler ve Merkez Bankası	12.584	8.905	21.488	59,1	6.163	4.571	10.734	44,8
Bankalar	2.694	40	2.734	7,5	1.504	21	1.525	6,4
Para Piyasalarından Alacaklar	0	0	0	0,0	0	0	0	0,0
Beklenen Zarar Karşılıkları (-) (TFRS 9 uygulayan b.)	-13	-8	-20	-0,1	-5	-3	-8	0,0
Gerçeğe Uygun Değer Farkı K/Z Yansıtılan FV	0	0	0	0,0	104	0	104	0,4
Devlet Borçlanma Senetleri	0	0	0	0,0	104	0	104	0,4
Sermayede Payı Temsil Eden Menkul Değerler	0	0	0	0,0	0	0	0	0,0
Diğer Finansal Varlıklar	0	0	0	0,0	0	0	0	0,0
Gerçeğe Uyg.D.Farkı Diğer Kaps. Gelire Yans. FV	1.512	0	1.512	4,2	71	0	71	0,3
Devlet Borçlanma Senetleri	1.512	0	1.512	4,2	71	0	71	0,3
Sermayede Payı Temsil Eden Menkul Değerler	0	0	0	0,0	0	0	0	0,0
Diğer Finansal Varlıklar	0	0	0	0,0	0	0	0	0,0
Türev Finansal Varlıklar	0	292	292	0,8	5	385	390	1,6
Türev FV Gerçeğe Uygun Değer Farkı K/Z Yan.Kısmı	0	292	292	0,8	5	385	390	1,6
Türev FV Ger.Uyg.D.Farkı Diğ.Kaps.Gel.Yans.Kısmı	0	0	0	0,0	0	0	0	0,0
İtfa Edilmiş Maliyeti ile Ölçülen FV (Net)	2.949	4.672	7.621	21,0	5.672	3.218	8.890	37,1
Krediler	2.950	4.673	7.623	21,0	5.673	3.219	8.891	37,1
Kiralama İşlemlerinden Alacaklar	0	0	0	0,0	0	0	0	0,0
Factoring Alacakları	0	0	0	0,0	0	0	0	0,0
İtfa Edilmiş Maliyeti ile Ölçülen Diğer FV	0	0	0	0,0	0	0	0	0,0
Devlet Borçlanma Senetleri	0	0	0	0,0	0	0	0	0,0
Diğer Finansal Varlıklar	0	0	0	0,0	0	0	0	0,0
Beklenen Zarar Karşılık. (-) (TFRS 9 uygulayan b.)	1	2	3	0,0	1	0	1	0,0
Donuk Alacaklar (TFRS 9 uygulamayan b.)	0	0	0	0,0	0	0	0	0,0
Özel Karşılıklar (-) (TFRS 9 uygulamayan b.)	0	0	0	0,0	0	0	0	0,0
Satış Amaç. Elde Tut. ve Dur. Faal. İliş.Dur.V. (Net)	0	0	0	0,0	0	0	0	0,0
Satış Amaçlı	0	0	0	0,0	0	0	0	0,0
Durdurulan Faaliyetlere İlişkin	0	0	0	0,0	0	0	0	0,0
Ortaklık Yatırımları	0	0	0	0,0	0	0	0	0,0
İştirakler (Net)	0	0	0	0,0	0	0	0	0,0
Özkaynak Yöntemine Göre Değerlenenler	0	0	0	0,0	0	0	0	0,0
Konsolide Edilmeyenler	0	0	0	0,0	0	0	0	0,0
Bağlı Ortaklıklar (Net)	0	0	0	0,0	0	0	0	0,0
Konsolide Edilmeyen Mali Ortaklıklar	0	0	0	0,0	0	0	0	0,0
Konsolide Edilmeyen Mali Olmayan Ortaklıklar	0	0	0	0,0	0	0	0	0,0
Birlikte Kontrol Edilen Ortaklıklar (iş ortak.)(Net)	0	0	0	0,0	0	0	0	0,0
Özkaynak Yöntemine Göre Değerlenenler	0	0	0	0,0	0	0	0	0,0
Konsolide Edilmeyenler	0	0	0	0,0	0	0	0	0,0
Maddi Duran Varlıklar (Net)	182	0	182	0,5	51	0	51	0,2
Maddi Olmayan Duran Varlıklar (Net)	73	0	73	0,2	44	0	44	0,2
Şerefiye	0	0	0	0,0	0	0	0	0,0
Diğer	73	0	73	0,2	44	0	44	0,2
Yatırım Amaçlı Gayrimenkuller (Net)	0	0	0	0,0	0	0	0	0,0
Cari Vergi Varlığı	0	0	0	0,0	0	0	0	0,0
Ertelenmiş Vergi Varlığı	53	0	53	0,1	22	0	22	0,1
Diğer Aktifler	1.818	610	2.427	6,7	251	1.864	2.115	8,8
Toplam Varlıklar	21.852	14.511	36.362	100,0	13.881	10.056	23.938	100,0

Yükümlülükler

(Milyon TL)

	Aralık 2025			%	Aralık 2024			%
	TP	YP	Toplam	Dağ.	TP	YP	Toplam	Dağ.
Mevduat	10.467	5.594	16.062	44,2	7.082	5.692	12.774	53,4
Alınan Krediler	2.703	7.918	10.621	29,2	0	3.781	3.781	15,8
Para Piyasalarına Borçlar	0	0	0	0,0	0	0	0	0,0
İhraç Edilen Menkul Kıymetler (Net)	0	0	0	0,0	0	0	0	0,0
Bonolar	0	0	0	0,0	0	0	0	0,0
Varlığa Dayalı Menkul Kıymetler	0	0	0	0,0	0	0	0	0,0
Tahviller	0	0	0	0,0	0	0	0	0,0
Fonlar	0	0	0	0,0	0	0	0	0,0
Müstakriz Fonları	0	0	0	0,0	0	0	0	0,0
Diğer	0	0	0	0,0	0	0	0	0,0
Gerçeğe Uygun Değer Farkı K/Z Yansıtılan FY	0	0	0	0,0	0	0	0	0,0
Türev Finansal Yükümlülükler	4	212	216	0,6	2	318	319	1,3
Türev FY Gerçeğe Uygun Değer Farkı K/Z Yans. Kısmı	4	212	216	0,6	2	318	319	1,3
Türev FY Ger.Uyg.Değ.Farkı Diğ.Kaps.Gelire Yans. Kısmı	0	0	0	0,0	0	0	0	0,0
Factoring Yükümlülükleri	0	0	0	0,0	0	0	0	0,0
Kiralama İşlemlerinden Yükümlülükler (Net)	1	118	120	0,3	7	1	8	0,0
Karşılıklar	63	658	721	2,0	46	323	369	1,5
Genel Karşılıklar (TFRS 9 uygulamayan b.)	0	0	0	0,0	0	0	0	0,0
Yeniden Yapılanma Karşılığı	0	0	0	0,0	0	0	0	0,0
Çalışan Hakları Karşılığı	61	262	323	0,9	39	144	183	0,8
Sigorta Teknik Karşılıkları (Net)	0	0	0	0,0	0	0	0	0,0
Diğer Karşılıklar	2	396	398	1,1	7	179	186	0,8
Cari Vergi Borcu	599	0	599	1,6	345	0	345	1,4
Ertelenmiş Vergi Borcu	0	0	0	0,0	0	0	0	0,0
Satış Amaç.Elde Tut.ve Dur..Faal.İliş. DV Borçları (Net)	0	0	0	0,0	0	0	0	0,0
Satış Amaçlı	0	0	0	0,0	0	0	0	0,0
Durdurulan Faaliyetlere İlişkin	0	0	0	0,0	0	0	0	0,0
Sermaye Benzeri Borçlanma Araçları	0	0	0	0,0	0	0	0	0,0
Krediler	0	0	0	0,0	0	0	0	0,0
Diğer Borçlanma Araçları	0	0	0	0,0	0	0	0	0,0
Diğer Yükümlülükler	24	144	168	0,5	6	95	102	0,4
Özkaynaklar	7.856	0	7.856	21,6	6.239	0	6.239	26,1
Ödenmiş Sermaye	470	0	470	1,3	470	0	470	2,0
Sermaye Yedekleri	32	0	32	0,1	32	0	32	0,1
Hisse Senedi İhraç Primleri	0	0	0	0,0	0	0	0	0,0
Hisse Senedi İptal Kârları	0	0	0	0,0	0	0	0	0,0
Diğer Sermaye Yedekleri	32	0	32	0,1	32	0	32	0,1
K/Z'da Yen.Sınıf.mayacak Bir.Diğ.Kaps.Gel./Gid.	-11	0	-11	0,0	-8	0	-8	0,0
K/Z'da Yen.Sınıf.dırılacak Bir.Diğ.Kaps.Gel./Gid.	30	0	30	0,1	0	0	0	0,0
Kâr Yedekleri	3.995	0	3.995	11,0	3.341	0	3.341	14,0
Yasal Yedekler	361	0	361	1,0	188	0	188	0,8
Statü Yedekleri	0	0	0	0,0	0	0	0	0,0
Olağanüstü Yedekler	3.634	0	3.634	10,0	3.153	0	3.153	13,2
Diğer Kâr Yedekleri	0	0	0	0,0	0	0	0	0,0
Kâr veya Zarar	3.340	0	3.340	9,2	2.403	0	2.403	10,0
Geçmiş Yıllar Kâr veya Zararları	0	0	0	0,0	0	0	0	0,0
Dönem Net Kâr veya Zararı	3.340	0	3.340	9,2	2.403	0	2.403	10,0
Toplam Yükümlülükler	21.717	14.645	36.362	100,0	13.728	10.210	23.938	100,0

Deutsche Bank A.Ş.

Bilanço Dışı Yükümlülükler

(Milyon TL)

	Aralık 2025			Aralık 2024		
	TP	YP	Toplam	TP	YP	Toplam
Garanti ve Kefaletler	1.415	2.055	3.471	556	1.092	1.648
Teminat Mektupları	1.415	2.055	3.471	556	1.092	1.648
Banka Kredileri	0	0	0	0	0	0
Akreditifler	0	0	0	0	0	0
Garanti Verilen Prefinansmanlar	0	0	0	0	0	0
Cirolar	0	0	0	0	0	0
Diğer Garanti ve Kefaletler	0	0	0	0	0	0
Taahhütler	1.396	1.411	2.808	434	511	945
Cayılamaz Taahhütler	1.396	1.411	2.808	434	511	945
Cayılabilir Taahhütler	0	0	0	0	0	0
Türev Finansal Araçlar	24.179	26.176	50.355	15.986	14.363	30.349
Riskten Korunma Amaçlı Türev Finansal Araçlar	0	0	0	0	0	0
Alım Satım Amaçlı İşlemler	24.179	26.176	50.355	15.986	14.363	30.349
Emanet ve Rehinli Kıymetler	79.129	5	79.135	189.874	4	189.878
Emanet Kıymetler	79.129	0	79.129	189.874	0	189.874
Rehinli Kıymetler	0	5	5	0	4	4
Kabul Edilen Avaller ve Kefaletler	0	0	0	0	0	0
Toplam Bilanço Dışı Hesaplar	106.120	29.648	135.768	206.850	15.970	222.820

Gelir ve Gider Kalemleri

(Milyon TL)

	Aralık 2025	Aralık 2024
Faiz Gelirleri	10.423	5.650
Kredilerden Alınan Faizler	3.183	3.210
Zorunlu Karşılıklardan Alınan Faizler	0	0
Bankalardan Alınan Faizler	1.893	1.027
Para Piyasası İşlemlerinden Alınan Faizler	3.724	856
Menkul Değerlerden Alınan Faizler	1.164	144
Diğer Faiz Gelirleri	458	414
Faiz Giderleri	4.267	1.727
Mevduata Verilen Faizler	2.247	714
Kullanılan Kredilere Verilen Faizler	2.012	920
Para Piyasası İşlemlerine Verilen Faizler	1	3
İhraç Edilen Menkul Kıymetlere Verilen Faizler	0	0
Diğer Faiz Giderleri	7	90
Net Faiz Geliri/Gideri	6.155	3.923
Net Ücret ve Komisyon Gelirleri/Giderleri	406	238
Alınan Ücret ve Komisyonlar	559	368
Verilen Ücret ve Komisyonlar (-)	153	129
Temettü Gelirleri	0	0
Ticari Kar/Zarar (Net)	-45	295
Sermaye Piyasası İşlemleri Kâr/Zararı	-254	-20
Türev Finansal İşlemlerden Kar/Zarar	503	326
Kambiyo İşlemleri Kâr/Zararı	-294	-10
Diğer Faaliyet Gelirleri	117	83
Faaliyet Brüt Karı	6.633	4.539
Beklenen Zarar Karşılıkları Giderleri (-) (TFRS 9 uygulayan b.)	27	2
Diğer Karşılık Giderleri (-) (TFRS 9 uygulayan b.)	0	0
Kredi Karşılıkları (-) (TFRS 9 uygulamayan b.)	0	0
Personel Giderleri (-)	845	520
Diğer Faaliyet Giderleri (-)	996	582
Net Faaliyet Karı/Zararı	4.765	3.436
Birleşme İşlemi Sonrası Gelir Olarak Kaydedilen Fazlalık Tutarı	0	0
Özkaynak Yöntemi Uygulanan Ortaklıklardan Kar/Zarar	0	0
Net Parasal Pozisyon Kar/Zararı	0	0
Sürdürülen Faaliyetler Vergi Öncesi Kar/Zarar	4.765	3.436
Sürdürülen Faaliyetler Vergi Karşılığı (±)	-1.425	-1.033
Sürdürülen Faaliyetler Dönem Net Kar/Zararı	3.340	2.403
Durdurulan Faaliyetler Dönem Net Kar/Zararı	0	0
Net Dönem Karı / Zararı	3.340	2.403

Rasyolar

(%)

	Aralık 2025	Aralık 2024
Sermaye Yeterliliği		
Sermaye Yeterliliği Oranı	39,0	44,8
Özkaynaklar / Toplam Varlıklar	21,6	26,1
(Özkaynaklar - Duran Varlıklar) / Toplam Varlıklar	20,9	25,7
Net Bilanço Pozisyonu / Özkaynaklar	-2,6	-3,5
(Net Bilanço Pozisyonu + Net Nazım Hesap Pozisyonu) / Özkaynaklar	-5,5	-3,9
Bilanço Yapısı		
TP Varlıklar / Toplam Varlıklar	60,1	58,0
TP Yükümlülükler / Toplam Yükümlülükler	59,7	57,3
YP Varlıklar / YP Yükümlülükler	99,1	98,5
TP Mevduat / Toplam Mevduat	65,2	55,4
TP Krediler / Toplam Krediler	38,7	63,8
Toplam Mevduat / Toplam Varlıklar	44,2	53,4
Alınan Krediler / Toplam Varlıklar	29,2	15,8
Aktif Kalitesi		
Finansal Varlıklar (net) / Toplam Varlıklar	71,5	53,5
Toplam Krediler / Toplam Varlıklar	21,0	37,1
Toplam Krediler / Toplam Mevduat	47,5	69,6
Duran Varlıklar / Toplam Varlıklar	0,7	0,4
Donuk Alacaklar / Toplam Krediler	0,0	0,0
Tüketici Kredileri / Toplam Krediler	0,0	0,0
Likidite		
Likit Varlıklar / Toplam Varlıklar	66,6	51,2
Likit Varlıklar / Kısa Vadeli Yükümlülükler	142,1	101,8
TP Likit Varlıklar / Toplam Varlıklar	42,0	32,0
Karlılık		
Ortalama Aktif Karlılığı	9,3	11,2
Ortalama Özkaynak Karlılığı	42,3	45,7
Sürdürülen Faaliyeler Dönem Net Kar (Zarar) / Toplam Varlıklar	9,2	10,0
Gelir-Gider Yapısı		
Karşılık Sonrası Net Faiz Geliri / Toplam Varlıklar	16,9	16,4
Karşılık Sonrası Net Faiz Geliri / Faaliyet Brüt Karı	92,4	86,4
Faiz Dışı Gelirler (net) / Toplam Varlıklar	1,3	2,6
Diğer Faaliyet Giderleri / Toplam Varlıklar	2,7	2,4
Personel Giderleri / Diğer Faaliyet Giderleri	84,8	89,4
Faiz Dışı Gelirler (net) / Diğer Faaliyet Giderleri	48,0	106,0

Enpara Bank A.Ş.

Varlıklar

(Milyon TL)

	Aralık 2025			%	Aralık 2024			%
	TP	YP	Toplam	Dağ.	TP	YP	Toplam	Dağ.
Finansal Varlıklar (Net)	52.941	38.943	91.883	36,7	0	0	0	-
Nakit ve Nakit Benzerleri	39.008	37.803	76.811	30,7	0	0	0	-
Nakit Değerler ve Merkez Bankası	38.080	33.442	71.522	28,6	0	0	0	-
Bankalar	933	4.366	5.299	2,1	0	0	0	-
Para Piyasalarından Alacaklar	0	0	0	0,0	0	0	0	-
Beklenen Zarar Karşılıkları (-) (TFRS 9 uygulayan b.)	-5	-5	-10	0,0	0	0	0	-
Gerçeğe Uygun Değer Farkı K/Z Yansıtılan FV	0	0	0	0,0	0	0	0	-
Devlet Borçlanma Senetleri	0	0	0	0,0	0	0	0	-
Sermayede Payı Temsil Eden Menkul Değerler	0	0	0	0,0	0	0	0	-
Diğer Finansal Varlıklar	0	0	0	0,0	0	0	0	-
Gerçeğe Uyg.D.Farkı Diğer Kaps. Gelire Yans. FV	13.932	5	13.937	5,6	0	0	0	-
Devlet Borçlanma Senetleri	13.932	5	13.937	5,6	0	0	0	-
Sermayede Payı Temsil Eden Menkul Değerler	0	0	0	0,0	0	0	0	-
Diğer Finansal Varlıklar	0	0	0	0,0	0	0	0	-
Türev Finansal Varlıklar	1	1.134	1.135	0,5	0	0	0	-
Türev FV Gerçeğe Uygun Değer Farkı K/Z Yan.Kısmı	1	1.134	1.135	0,5	0	0	0	-
Türev FV Ger.Uyg.D.Farkı Diğ.Kaps.Gel.Yans.Kısmı	0	0	0	0,0	0	0	0	-
İtfa Edilmiş Maliyeti ile Ölçülen FV (Net)	144.544	8.357	152.901	61,1	0	0	0	-
Krediler	146.657	8.079	154.736	61,9	0	0	0	-
Kiralama İşlemlerinden Alacaklar	0	0	0	0,0	0	0	0	-
Factoring Alacakları	0	0	0	0,0	0	0	0	-
İtfa Edilmiş Maliyeti ile Ölçülen Diğer FV	8.310	302	8.612	3,4	0	0	0	-
Devlet Borçlanma Senetleri	8.310	302	8.612	3,4	0	0	0	-
Diğer Finansal Varlıklar	0	0	0	0,0	0	0	0	-
Beklenen Zarar Karşılık. (-) (TFRS 9 uygulayan b.)	10.423	24	10.447	4,2	0	0	0	-
Donuk Alacaklar (TFRS 9 uygulamayan b.)	0	0	0	0,0	0	0	0	-
Özel Karşılıklar (-) (TFRS 9 uygulamayan b.)	0	0	0	0,0	0	0	0	-
Satış Amaç. Elde Tut. ve Dur. Faal. İliş.Dur.V. (Net)	0	0	0	0,0	0	0	0	-
Satış Amaçlı	0	0	0	0,0	0	0	0	-
Durdurulan Faaliyetlere İlişkin	0	0	0	0,0	0	0	0	-
Ortaklık Yatırımları	0	0	0	0,0	0	0	0	-
İştirakler (Net)	0	0	0	0,0	0	0	0	-
Özkaynak Yöntemine Göre Değerlenenler	0	0	0	0,0	0	0	0	-
Konsolide Edilmeyenler	0	0	0	0,0	0	0	0	-
Bağlı Ortaklıklar (Net)	0	0	0	0,0	0	0	0	-
Konsolide Edilmeyen Mali Ortaklıklar	0	0	0	0,0	0	0	0	-
Konsolide Edilmeyen Mali Olmayan Ortaklıklar	0	0	0	0,0	0	0	0	-
Birlikte Kontrol Edilen Ortaklıklar (iş ortak.)(Net)	0	0	0	0,0	0	0	0	-
Özkaynak Yöntemine Göre Değerlenenler	0	0	0	0,0	0	0	0	-
Konsolide Edilmeyenler	0	0	0	0,0	0	0	0	-
Maddi Duran Varlıklar (Net)	1.721	0	1.721	0,7	0	0	0	-
Maddi Olmayan Duran Varlıklar (Net)	988	0	988	0,4	0	0	0	-
Şerefiye	0	0	0	0,0	0	0	0	-
Diğer	988	0	988	0,4	0	0	0	-
Yatırım Amaçlı Gayrimenkuller (Net)	0	0	0	0,0	0	0	0	-
Cari Vergi Varlığı	23	0	23	0,0	0	0	0	-
Ertelenmiş Vergi Varlığı	0	0	0	0,0	0	0	0	-
Diğer Aktifler	2.503	129	2.632	1,1	0	0	0	-
Toplam Varlıklar	202.720	47.429	250.148	100,0	0	0	0	-

Yükümlülükler

(Milyon TL)

	Aralık 2025			%	Aralık 2024			%
	TP	YP	Toplam	Dağ.	TP	YP	Toplam	Dağ.
Mevduat	150.979	54.504	205.483	82,1	0	0	0	-
Alınan Krediler	0	0	0	0,0	0	0	0	-
Para Piyasalarına Borçlar	9.888	0	9.888	4,0	0	0	0	-
İhraç Edilen Menkul Kıymetler (Net)	0	0	0	0,0	0	0	0	-
Bonolar	0	0	0	0,0	0	0	0	-
Varlığa Dayalı Menkul Kıymetler	0	0	0	0,0	0	0	0	-
Tahviller	0	0	0	0,0	0	0	0	-
Fonlar	0	0	0	0,0	0	0	0	-
Müstakriz Fonları	0	0	0	0,0	0	0	0	-
Diğer	0	0	0	0,0	0	0	0	-
Gerçeğe Uygun Değer Farkı K/Z Yansıtılan FY	0	0	0	0,0	0	0	0	-
Türev Finansal Yükümlülükler	45	390	435	0,2	0	0	0	-
Türev FY Gerçeğe Uygun Değer Farkı K/Z Yans. Kısmı	45	390	435	0,2	0	0	0	-
Türev FY Ger.Uyg.Değ.Farkı Diğ.Kaps.Gelire Yans. Kısmı	0	0	0	0,0	0	0	0	-
Factoring Yükümlülükleri	0	0	0	0,0	0	0	0	-
Kiralama İşlemlerinden Yükümlülükler (Net)	245	0	246	0,1	0	0	0	-
Karşılıklar	622	0	622	0,2	0	0	0	-
Genel Karşılıklar (TFRS 9 uygulamayan b.)	0	0	0	0,0	0	0	0	-
Yeniden Yapılanma Karşılığı	0	0	0	0,0	0	0	0	-
Çalışan Hakları Karşılığı	397	0	397	0,2	0	0	0	-
Sigorta Teknik Karşılıkları (Net)	0	0	0	0,0	0	0	0	-
Diğer Karşılıklar	225	0	225	0,1	0	0	0	-
Cari Vergi Borcu	0	0	0	0,0	0	0	0	-
Ertelenmiş Vergi Borcu	184	0	184	0,1	0	0	0	-
Satış Amaç.Elde Tut.ve Dur..Faal.İliş. DV Borçları (Net)	0	0	0	0,0	0	0	0	-
Satış Amaçlı	0	0	0	0,0	0	0	0	-
Durdurulan Faaliyetlere İlişkin	0	0	0	0,0	0	0	0	-
Sermaye Benzeri Borçlanma Araçları	0	0	0	0,0	0	0	0	-
Krediler	0	0	0	0,0	0	0	0	-
Diğer Borçlanma Araçları	0	0	0	0,0	0	0	0	-
Diğer Yükümlülükler	12.543	1.838	14.381	5,7	0	0	0	-
Özkaynaklar	18.910	0	18.910	7,6	0	0	0	-
Ödenmiş Sermaye	12.475	0	12.475	5,0	0	0	0	-
Sermaye Yedekleri	290	0	290	0,1	0	0	0	-
Hisse Senedi İhraç Primleri	290	0	290	0,1	0	0	0	-
Hisse Senedi İptal Kârları	0	0	0	0,0	0	0	0	-
Diğer Sermaye Yedekleri	0	0	0	0,0	0	0	0	-
K/Z'da Yen.Sınıf.mayacak Bir.Diğ.Kaps.Gel./Gid.	-21	0	-21	0,0	0	0	0	-
K/Z'da Yen.Sınıf.dırılacak Bir.Diğ.Kaps.Gel./Gid.	-5	0	-5	0,0	0	0	0	-
Kâr Yedekleri	33	0	33	0,0	0	0	0	-
Yasal Yedekler	33	0	33	0,0	0	0	0	-
Statü Yedekleri	0	0	0	0,0	0	0	0	-
Olağanüstü Yedekler	0	0	0	0,0	0	0	0	-
Diğer Kâr Yedekleri	0	0	0	0,0	0	0	0	-
Kâr veya Zarar	6.138	0	6.138	2,5	0	0	0	-
Geçmiş Yıllar Kâr veya Zararları	482	0	482	0,2	0	0	0	-
Dönem Net Kâr veya Zararı	5.656	0	5.656	2,3	0	0	0	-
Toplam Yükümlülükler	193.416	56.733	250.148	100,0	0	0	0	-

Enpara Bank A.Ş.

Bilanço Dışı Yükümlülükler

(Milyon TL)

	Aralık 2025			Aralık 2024		
	TP	YP	Toplam	TP	YP	Toplam
Garanti ve Kefaletler	0	0	0	0	0	0
Teminat Mektupları	0	0	0	0	0	0
Banka Kredileri	0	0	0	0	0	0
Akreditifler	0	0	0	0	0	0
Garanti Verilen Prefinansmanlar	0	0	0	0	0	0
Cirolar	0	0	0	0	0	0
Diğer Garanti ve Kefaletler	0	0	0	0	0	0
Taahhütler	166.489	1.366	167.855	0	0	0
Cayılamaz Taahhütler	166.489	1.366	167.855	0	0	0
Cayılabilir Taahhütler	0	0	0	0	0	0
Türev Finansal Araçlar	9.141	116.859	126.000	0	0	0
Riskten Korunma Amaçlı Türev Finansal Araçlar	0	0	0	0	0	0
Alım Satım Amaçlı İşlemler	9.141	116.859	126.000	0	0	0
Emanet ve Rehinli Kıymetler	0	0	0	0	0	0
Emanet Kıymetler	0	0	0	0	0	0
Rehinli Kıymetler	0	0	0	0	0	0
Kabul Edilen Avaller ve Kefaletler	0	0	0	0	0	0
Toplam Bilanço Dışı Hesaplar	175.630	118.225	293.855	0	0	0

Gelir ve Gider Kalemleri

(Milyon TL)

	Aralık 2025	Aralık 2024
Faiz Gelirleri	26.460	0
Kredilerden Alınan Faizler	16.749	0
Zorunlu Karşılıklardan Alınan Faizler	3.022	0
Bankalardan Alınan Faizler	2.139	0
Para Piyasası İşlemlerinden Alınan Faizler	2.089	0
Menkul Değerlerden Alınan Faizler	2.461	0
Diğer Faiz Gelirleri	0	0
Faiz Giderleri	16.685	0
Mevduata Verilen Faizler	16.524	0
Kullanılan Kredilere Verilen Faizler	0	0
Para Piyasası İşlemlerine Verilen Faizler	110	0
İhraç Edilen Menkul Kıymetlere Verilen Faizler	0	0
Diğer Faiz Giderleri	50	0
Net Faiz Geliri/Gideri	9.776	0
Net Ücret ve Komisyon Gelirleri/Giderleri	3.668	0
Alınan Ücret ve Komisyonlar	5.564	0
Verilen Ücret ve Komisyonlar (-)	1.896	0
Temettü Gelirleri	0	0
Ticari Kar/Zarar (Net)	-1.690	0
Sermaye Piyasası İşlemleri Kâr/Zararı	-57	0
Türev Finansal İşlemlerden Kar/Zarar	85	0
Kambiyo İşlemleri Kâr/Zararı	-1.718	0
Diğer Faaliyet Gelirleri	2.690	0
Faaliyet Brüt Karı	14.443	0
Beklenen Zarar Karşılıkları Giderleri (-) (TFRS 9 uygulayan b.)	2.757	0
Diğer Karşılık Giderleri (-) (TFRS 9 uygulayan b.)	0	0
Kredi Karşılıkları (-) (TFRS 9 uygulamayan b.)	0	0
Personel Giderleri (-)	1.070	0
Diğer Faaliyet Giderleri (-)	3.753	0
Net Faaliyet Karı/Zararı	6.863	0
Birleşme İşlemi Sonrası Gelir Olarak Kaydedilen Fazlalık Tutarı	0	0
Özkaynak Yöntemi Uygulanan Ortaklıklardan Kar/Zarar	0	0
Net Parasal Pozisyon Kar/Zararı	0	0
Sürdürülen Faaliyetler Vergi Öncesi Kar/Zarar	6.863	0
Sürdürülen Faaliyetler Vergi Karşılığı (±)	-1.207	0
Sürdürülen Faaliyetler Dönem Net Kar/Zararı	5.656	0
Durdurulan Faaliyetler Dönem Net Kar/Zararı	0	0
Net Dönem Karı / Zararı	5.656	0

Rasyolar

(%)

	Aralık 2025	Aralık 2024
Sermaye Yeterliliği		
Sermaye Yeterliliği Oranı	16,8	-
Özkaynaklar / Toplam Varlıklar	7,6	-
(Özkaynaklar - Duran Varlıklar) / Toplam Varlıklar	6,5	-
Net Bilanço Pozisyonu / Özkaynaklar	-49,2	-
(Net Bilanço Pozisyonu + Net Nazım Hesap Pozisyonu) / Özkaynaklar	4,0	-
Bilanço Yapısı		
TP Varlıklar / Toplam Varlıklar	81,0	-
TP Yükümlülükler / Toplam Yükümlülükler	77,3	-
YP Varlıklar / YP Yükümlülükler	83,6	-
TP Mevduat / Toplam Mevduat	73,5	-
TP Krediler / Toplam Krediler	94,8	-
Toplam Mevduat / Toplam Varlıklar	82,1	-
Alınan Krediler / Toplam Varlıklar	0,0	-
Aktif Kalitesi		
Finansal Varlıklar (net) / Toplam Varlıklar	36,7	-
Toplam Krediler / Toplam Varlıklar	61,9	-
Toplam Krediler / Toplam Mevduat	75,3	-
Duran Varlıklar / Toplam Varlıklar	1,1	-
Donuk Alacaklar / Toplam Krediler	6,2	-
Tüketici Kredileri / Toplam Krediler	85,5	-
Likidite		
Likit Varlıklar / Toplam Varlıklar	30,7	-
Likit Varlıklar / Kısa Vadeli Yükümlülükler	34,1	-
TP Likit Varlıklar / Toplam Varlıklar	15,6	-
Karlılık		
Ortalama Aktif Karlılığı	4,5	-
Ortalama Özkaynak Karlılığı	40,9	-
Sürdürülen Faaliyeler Dönem Net Kar (Zarar) / Toplam Varlıklar	2,3	-
Gelir-Gider Yapısı		
Karşılık Sonrası Net Faiz Geliri / Toplam Varlıklar	2,8	-
Karşılık Sonrası Net Faiz Geliri / Faaliyet Brüt Karı	48,6	-
Faiz Dışı Gelirler (net) / Toplam Varlıklar	1,9	-
Diğer Faaliyet Giderleri / Toplam Varlıklar	1,5	-
Personel Giderleri / Diğer Faaliyet Giderleri	28,5	-
Faiz Dışı Gelirler (net) / Diğer Faaliyet Giderleri	124,4	-

HSBC Bank A.Ş.

Varlıklar

(Milyon TL)

	Aralık 2025			%	Aralık 2024			%
	TP	YP	Toplam	Dağ.	TP	YP	Toplam	Dağ.
Finansal Varlıklar (Net)	91.886	63.851	155.737	63,9	85.632	42.537	128.169	67,2
Nakit ve Nakit Benzerleri	65.483	60.358	125.841	51,7	66.605	38.861	105.466	55,3
Nakit Değerler ve Merkez Bankası	5.888	32.958	38.846	15,9	15.462	17.428	32.889	17,3
Bankalar	366	168	534	0,2	503	297	800	0,4
Para Piyasalarından Alacaklar	59.234	27.240	86.475	35,5	50.647	21.142	71.789	37,7
Beklenen Zarar Karşılıkları (-) (TFRS 9 uygulayan b.)	-5	-8	-13	0,0	-7	-6	-13	0,0
Gerçeğe Uygun Değer Farkı K/Z Yansıtılan FV	2.426	724	3.150	1,3	1.952	700	2.651	1,4
Devlet Borçlanma Senetleri	2.422	724	3.146	1,3	1.947	700	2.647	1,4
Sermayede Payı Temsil Eden Menkul Değerler	4	0	4	0,0	4	0	4	0,0
Diğer Finansal Varlıklar	0	0	0	0,0	0	0	0	0,0
Gerçeğe Uyg.D.Farkı Diğer Kaps. Gelire Yans. FV	23.844	0	23.844	9,8	16.685	0	16.685	8,8
Devlet Borçlanma Senetleri	23.844	0	23.844	9,8	16.685	0	16.685	8,8
Sermayede Payı Temsil Eden Menkul Değerler	0	0	0	0,0	0	0	0	0,0
Diğer Finansal Varlıklar	0	0	0	0,0	0	0	0	0,0
Türev Finansal Varlıklar	133	2.769	2.902	1,2	390	2.977	3.367	1,8
Türev FV Gerçeğe Uygun Değer Farkı K/Z Yan.Kısmı	133	2.769	2.902	1,2	390	2.977	3.367	1,8
Türev FV Ger.Uyg.D.Farkı Diğ.Kaps.Gel.Yans.Kısmı	0	0	0	0,0	0	0	0	0,0
İtfa Edilmiş Maliyeti ile Ölçülen FV (Net)	31.004	52.784	83.788	34,4	17.158	41.007	58.165	30,5
Krediler	12.435	55.429	67.864	27,9	13.857	42.683	56.540	29,7
Kiralama İşlemlerinden Alacaklar	0	0	0	0,0	0	0	0	0,0
Factoring Alacakları	281	211	491	0,2	291	160	450	0,2
İtfa Edilmiş Maliyeti ile Ölçülen Diğer FV	18.801	0	18.801	7,7	3.424	0	3.424	1,8
Devlet Borçlanma Senetleri	18.801	0	18.801	7,7	3.424	0	3.424	1,8
Diğer Finansal Varlıklar	0	0	0	0,0	0	0	0	0,0
Beklenen Zarar Karşılık. (-) (TFRS 9 uygulayan b.)	513	2.856	3.369	1,4	413	1.836	2.249	1,2
Donuk Alacaklar (TFRS 9 uygulamayan b.)	0	0	0	0,0	0	0	0	0,0
Özel Karşılıklar (-) (TFRS 9 uygulamayan b.)	0	0	0	0,0	0	0	0	0,0
Satış Amaç. Elde Tut. ve Dur. Faal. İliş.Dur.V. (Net)	0	0	0	0,0	0	0	0	0,0
Satış Amaçlı	0	0	0	0,0	0	0	0	0,0
Durdurulan Faaliyetlere İlişkin	0	0	0	0,0	0	0	0	0,0
Ortaklık Yatırımları	35	0	35	0,0	35	0	35	0,0
İştirakler (Net)	0	0	0	0,0	0	0	0	0,0
Özkaynak Yöntemine Göre Değerlenenler	0	0	0	0,0	0	0	0	0,0
Konsolide Edilmeyenler	0	0	0	0,0	0	0	0	0,0
Bağlı Ortaklıklar (Net)	35	0	35	0,0	35	0	35	0,0
Konsolide Edilmeyen Mali Ortaklıklar	35	0	35	0,0	35	0	35	0,0
Konsolide Edilmeyen Mali Olmayan Ortaklıklar	0	0	0	0,0	0	0	0	0,0
Birlikte Kontrol Edilen Ortaklıklar (iş ortak.)(Net)	0	0	0	0,0	0	0	0	0,0
Özkaynak Yöntemine Göre Değerlenenler	0	0	0	0,0	0	0	0	0,0
Konsolide Edilmeyenler	0	0	0	0,0	0	0	0	0,0
Maddi Duran Varlıklar (Net)	916	0	916	0,4	874	0	874	0,5
Maddi Olmayan Duran Varlıklar (Net)	865	0	865	0,4	648	0	648	0,3
Şerefiye	0	0	0	0,0	0	0	0	0,0
Diğer	865	0	865	0,4	648	0	648	0,3
Yatırım Amaçlı Gayrimenkuller (Net)	0	0	0	0,0	0	0	0	0,0
Cari Vergi Varlığı	0	0	0	0,0	0	0	0	0,0
Ertelenmiş Vergi Varlığı	749	0	749	0,3	731	0	731	0,4
Diğer Aktifler	1.265	266	1.531	0,6	1.549	424	1.973	1,0
Toplam Varlıklar	126.720	116.901	243.621	100,0	106.627	83.968	190.594	100,0

Yükümlülükler

(Milyon TL)

	Aralık 2025			%	Aralık 2024			%
	TP	YP	Toplam	Dağ.	TP	YP	Toplam	Dağ.
Mevduat	57.345	106.689	164.033	67,3	69.407	60.459	129.866	68,1
Alınan Krediler	0	24.316	24.316	10,0	0	16.994	16.994	8,9
Para Piyasalarına Borçlar	0	14.496	14.496	6,0	0	11.556	11.556	6,1
İhraç Edilen Menkul Kıymetler (Net)	0	0	0	0,0	0	0	0	0,0
Bonolar	0	0	0	0,0	0	0	0	0,0
Varlığa Dayalı Menkul Kıymetler	0	0	0	0,0	0	0	0	0,0
Tahviller	0	0	0	0,0	0	0	0	0,0
Fonlar	0	0	0	0,0	0	0	0	0,0
Müstakriz Fonları	0	0	0	0,0	0	0	0	0,0
Diğer	0	0	0	0,0	0	0	0	0,0
Gerçeğe Uygun Değer Farkı K/Z Yansıtılan FY	0	0	0	0,0	0	0	0	0,0
Türev Finansal Yükümlülükler	91	2.019	2.110	0,9	246	2.853	3.099	1,6
Türev FY Gerçeğe Uygun Değer Farkı K/Z Yans. Kısmı	91	2.019	2.110	0,9	246	2.853	3.099	1,6
Türev FY Ger.Uyg.Değ.Farkı Diğ.Kaps.Gelire Yans. Kısmı	0	0	0	0,0	0	0	0	0,0
Factoring Yükümlülükleri	0	0	0	0,0	0	0	0	0,0
Kiralama İşlemlerinden Yükümlülükler (Net)	187	7	194	0,1	203	5	209	0,1
Karşılıklar	1.501	14	1.516	0,6	1.145	24	1.169	0,6
Genel Karşılıklar (TFRS 9 uygulamayan b.)	0	0	0	0,0	0	0	0	0,0
Yeniden Yapılanma Karşılığı	15	0	15	0,0	0	0	0	0,0
Çalışan Hakları Karşılığı	309	0	309	0,1	248	0	248	0,1
Sigorta Teknik Karşılıkları (Net)	0	0	0	0,0	0	0	0	0,0
Diğer Karşılıklar	1.177	14	1.192	0,5	897	24	921	0,5
Cari Vergi Borcu	2.152	0	2.152	0,9	1.459	0	1.459	0,8
Ertelenmiş Vergi Borcu	0	0	0	0,0	0	0	0	0,0
Satış Amaç.Elde Tut.ve Dur..Faal.İliş. DV Borçları (Net)	0	0	0	0,0	0	0	0	0,0
Satış Amaçlı	0	0	0	0,0	0	0	0	0,0
Durdurulan Faaliyetlere İlişkin	0	0	0	0,0	0	0	0	0,0
Sermaye Benzeri Borçlanma Araçları	0	6.266	6.266	2,6	0	4.895	4.895	2,6
Krediler	0	6.266	6.266	2,6	0	4.895	4.895	2,6
Diğer Borçlanma Araçları	0	0	0	0,0	0	0	0	0,0
Diğer Yükümlülükler	2.606	1.404	4.009	1,6	3.023	1.352	4.375	2,3
Özkaynaklar	24.529	0	24.529	10,1	16.974	0	16.974	8,9
Ödenmiş Sermaye	652	0	652	0,3	652	0	652	0,3
Sermaye Yedekleri	324	0	324	0,1	324	0	324	0,2
Hisse Senedi İhraç Primleri	0	0	0	0,0	0	0	0	0,0
Hisse Senedi İptal Kârları	0	0	0	0,0	0	0	0	0,0
Diğer Sermaye Yedekleri	324	0	324	0,1	324	0	324	0,2
K/Z'da Yen.Sınıf.mayacak Bir.Diğ.Kaps.Gel./Gid.	-218	0	-218	-0,1	-206	0	-206	-0,1
K/Z'da Yen.Sınıf.dırılacak Bir.Diğ.Kaps.Gel./Gid.	437	0	437	0,2	-43	0	-43	0,0
Kâr Yedekleri	15.119	0	15.119	6,2	10.607	0	10.607	5,6
Yasal Yedekler	294	0	294	0,1	184	0	184	0,1
Statü Yedekleri	0	0	0	0,0	0	0	0	0,0
Olağanüstü Yedekler	14.826	0	14.826	6,1	10.423	0	10.423	5,5
Diğer Kâr Yedekleri	0	0	0	0,0	0	0	0	0,0
Kâr veya Zarar	8.215	0	8.215	3,4	5.640	0	5.640	3,0
Geçmiş Yıllar Kâr veya Zararları	0	0	0	0,0	0	0	0	0,0
Dönem Net Kâr veya Zararı	8.215	0	8.215	3,4	5.640	0	5.640	3,0
Toplam Yükümlülükler	88.411	155.210	243.621	100,0	92.458	98.136	190.594	100,0

HSBC Bank A.Ş.

Bilanço Dışı Yükümlülükler

(Milyon TL)

	Aralık 2025			Aralık 2024		
	TP	YP	Toplam	TP	YP	Toplam
Garanti ve Kefaletler	7.172	34.264	41.437	3.176	23.553	26.729
Teminat Mektupları	7.172	25.092	32.264	3.157	12.659	15.816
Banka Kredileri	0	51	51	0	0	0
Akreditifler	0	8.084	8.084	19	10.033	10.052
Garanti Verilen Prefinansmanlar	0	0	0	0	0	0
Cirolar	0	0	0	0	0	0
Diğer Garanti ve Kefaletler	0	1.037	1.037	0	861	861
Taahhütler	32.634	55.920	88.554	8.147	8.164	16.311
Cayılabilir Taahhütler	32.634	55.920	88.554	8.147	8.164	16.311
Cayılabilir Taahhütler	0	0	0	0	0	0
Türev Finansal Araçlar	93.823	378.707	472.530	85.646	343.562	429.208
Riskten Korunma Amaçlı Türev Finansal Araçlar	0	0	0	0	0	0
Alım Satım Amaçlı İşlemler	93.823	378.707	472.530	85.646	343.562	429.208
Emanet ve Rehinli Kıymetler	253.833	294.021	547.854	220.474	237.886	458.359
Emanet Kıymetler	176.361	160.004	336.365	151.273	121.447	272.720
Rehinli Kıymetler	73.426	54.563	127.989	65.924	45.859	111.783
Kabul Edilen Avaller ve Kefaletler	4.046	79.455	83.501	3.276	70.580	73.856
Toplam Bilanço Dışı Hesaplar	387.462	762.913	1.150.375	317.443	613.165	930.607

Gelir ve Gider Kalemleri

(Milyon TL)

	Aralık 2025	Aralık 2024
Faiz Gelirleri	54.300	35.413
Kredilerden Alınan Faizler	10.269	11.736
Zorunlu Karşılıklardan Alınan Faizler	3.672	1.984
Bankalardan Alınan Faizler	21.908	9.009
Para Piyasası İşlemlerinden Alınan Faizler	5.083	5.268
Menkul Değerlerden Alınan Faizler	12.304	6.872
Diğer Faiz Gelirleri	1.065	545
Faiz Giderleri	28.969	22.764
Mevduata Verilen Faizler	26.300	20.942
Kullanılan Kredilere Verilen Faizler	2.046	1.267
Para Piyasası İşlemlerine Verilen Faizler	533	462
İhraç Edilen Menkul Kıymetlere Verilen Faizler	0	0
Diğer Faiz Giderleri	90	93
Net Faiz Geliri/Gideri	25.331	12.648
Net Ücret ve Komisyon Gelirleri/Giderleri	1.955	1.376
Alınan Ücret ve Komisyonlar	2.488	2.196
Verilen Ücret ve Komisyonlar (-)	533	820
Temettü Gelirleri	4	50
Ticari Kar/Zarar (Net)	-5.419	711
Sermaye Piyasası İşlemleri Kâr/Zararı	0	31
Türev Finansal İşlemlerden Kar/Zarar	13.275	3.814
Kambiyo İşlemleri Kâr/Zararı	-18.694	-3.134
Diğer Faaliyet Gelirleri	667	575
Faaliyet Brüt Karı	22.537	15.360
Beklenen Zarar Karşılıkları Giderleri (-) (TFRS 9 uygulayan b.)	1.223	577
Diğer Karşılık Giderleri (-) (TFRS 9 uygulayan b.)	62	108
Kredi Karşılıkları (-) (TFRS 9 uygulamayan b.)	0	0
Personel Giderleri (-)	5.104	3.601
Diğer Faaliyet Giderleri (-)	4.594	2.978
Net Faaliyet Karı/Zararı	11.554	8.096
Birleşme İşlemi Sonrası Gelir Olarak Kaydedilen Fazlalık Tutarı	0	0
Özkaynak Yöntemi Uygulanan Ortaklıklardan Kar/Zarar	0	0
Net Parasal Pozisyon Kar/Zararı	0	0
Sürdürülen Faaliyetler Vergi Öncesi Kar/Zarar	11.554	8.096
Sürdürülen Faaliyetler Vergi Karşılığı (±)	-3.339	-2.456
Sürdürülen Faaliyetler Dönem Net Kar/Zararı	8.215	5.640
Durdurulan Faaliyetler Dönem Net Kar/Zararı	0	0
Net Dönem Karı / Zararı	8.215	5.640

Rasyolar

(%)

	Aralık 2025	Aralık 2024
Sermaye Yeterliliği		
Sermaye Yeterliliği Oranı	29,4	28,3
Özkaynaklar / Toplam Varlıklar	10,1	8,9
(Özkaynaklar - Duran Varlıklar) / Toplam Varlıklar	9,3	8,1
Net Bilanço Pozisyonu / Özkaynaklar	-156,2	-83,5
(Net Bilanço Pozisyonu + Net Nazım Hesap Pozisyonu) / Özkaynaklar	-5,5	-0,5
Bilanço Yapısı		
TP Varlıklar / Toplam Varlıklar	52,0	55,9
TP Yükümlülükler / Toplam Yükümlülükler	36,3	48,5
YP Varlıklar / YP Yükümlülükler	75,3	85,6
TP Mevduat / Toplam Mevduat	35,0	53,4
TP Krediler / Toplam Krediler	18,3	24,5
Toplam Mevduat / Toplam Varlıklar	67,3	68,1
Alınan Krediler / Toplam Varlıklar	10,0	8,9
Aktif Kalitesi		
Finansal Varlıklar (net) / Toplam Varlıklar	63,9	67,2
Toplam Krediler / Toplam Varlıklar	27,9	29,7
Toplam Krediler / Toplam Mevduat	41,4	43,5
Duran Varlıklar / Toplam Varlıklar	0,7	0,8
Donuk Alacaklar / Toplam Krediler	0,1	0,2
Tüketici Kredileri / Toplam Krediler	2,5	4,5
Likidite		
Likit Varlıklar / Toplam Varlıklar	51,7	55,3
Likit Varlıklar / Kısa Vadeli Yükümlülükler	71,3	83,7
TP Likit Varlıklar / Toplam Varlıklar	26,9	34,9
Karlılık		
Ortalama Aktif Karlılığı	3,4	3,4
Ortalama Özkaynak Karlılığı	39,3	38,5
Sürdürülen Faaliyeler Dönem Net Kar (Zarar) / Toplam Varlıklar	3,4	3,0
Gelir-Gider Yapısı		
Karşılık Sonrası Net Faiz Geliri / Toplam Varlıklar	9,9	6,3
Karşılık Sonrası Net Faiz Geliri / Faaliyet Brüt Karı	106,7	77,9
Faiz Dışı Gelirler (net) / Toplam Varlıklar	-1,1	1,4
Diğer Faaliyet Giderleri / Toplam Varlıklar	1,9	1,6
Personel Giderleri / Diğer Faaliyet Giderleri	111,1	120,9
Faiz Dışı Gelirler (net) / Diğer Faaliyet Giderleri	-60,8	91,1

ICBC Turkey Bank A.Ş.

Varlıklar

(Milyon TL)

	Aralık 2025			%	Aralık 2024			%
	TP	YP	Toplam	Dağ.	TP	YP	Toplam	Dağ.
Finansal Varlıklar (Net)	4.077	35.287	39.363	39,4	3.238	37.060	40.297	40,6
Nakit ve Nakit Benzerleri	4.049	24.942	28.992	29,0	3.074	16.851	19.926	20,1
Nakit Değerler ve Merkez Bankası	2.740	24.120	26.860	26,9	3.076	15.860	18.936	19,1
Bankalar	109	823	932	0,9	0	992	993	1,0
Para Piyasalarından Alacaklar	1.201	0	1.201	1,2	0	0	0	0,0
Beklenen Zarar Karşılıkları (-) (TFRS 9 uygulayan b.)	-1	0	-1	0,0	-2	-1	-3	0,0
Gerçeğe Uygun Değer Farkı K/Z Yansıtılan FV	0	134	134	0,1	0	98	98	0,1
Devlet Borçlanma Senetleri	0	0	0	0,0	0	0	0	0,0
Sermayede Payı Temsil Eden Menkul Değerler	0	134	134	0,1	0	98	98	0,1
Diğer Finansal Varlıklar	0	0	0	0,0	0	0	0	0,0
Gerçeğe Uyg.D.Farkı Diğer Kaps. Gelire Yans. FV	0	10.188	10.188	10,2	80	20.095	20.176	20,3
Devlet Borçlanma Senetleri	0	448	448	0,4	80	685	765	0,8
Sermayede Payı Temsil Eden Menkul Değerler	0	0	0	0,0	0	0	0	0,0
Diğer Finansal Varlıklar	0	9.740	9.740	9,7	0	19.410	19.410	19,5
Türev Finansal Varlıklar	27	23	50	0,0	83	15	98	0,1
Türev FV Gerçeğe Uygun Değer Farkı K/Z Yan.Kısmı	27	23	50	0,0	83	15	98	0,1
Türev FV Ger.Uyg.D.Farkı Diğ.Kaps.Gel.Yans.Kısmı	0	0	0	0,0	0	0	0	0,0
İtfa Edilmiş Maliyeti ile Ölçülen FV (Net)	20.752	38.579	59.331	59,3	19.814	37.361	57.174	57,6
Krediler	1.508	37.904	39.412	39,4	954	34.804	35.757	36,0
Kiralama İşlemlerinden Alacaklar	0	0	0	0,0	0	0	0	0,0
Factoring Alacakları	0	0	0	0,0	0	0	0	0,0
İtfa Edilmiş Maliyeti ile Ölçülen Diğer FV	19.283	806	20.089	20,1	18.917	2.829	21.746	21,9
Devlet Borçlanma Senetleri	19.283	806	20.089	20,1	18.917	2.829	21.746	21,9
Diğer Finansal Varlıklar	0	0	0	0,0	0	0	0	0,0
Beklenen Zarar Karşılık. (-) (TFRS 9 uygulayan b.)	38	131	170	0,2	57	272	329	0,3
Donuk Alacaklar (TFRS 9 uygulamayan b.)	0	0	0	0,0	0	0	0	0,0
Özel Karşılıklar (-) (TFRS 9 uygulamayan b.)	0	0	0	0,0	0	0	0	0,0
Satış Amaç. Elde Tut. ve Dur. Faal. İliş.Dur.V. (Net)	0	0	0	0,0	0	0	0	0,0
Satış Amaçlı	0	0	0	0,0	0	0	0	0,0
Durdurulan Faaliyetlere İlişkin	0	0	0	0,0	0	0	0	0,0
Ortaklık Yatırımları	76	0	76	0,1	76	0	76	0,1
İştirakler (Net)	0	0	0	0,0	0	0	0	0,0
Özkaynak Yöntemine Göre Değerlenenler	0	0	0	0,0	0	0	0	0,0
Konsolide Edilmeyenler	0	0	0	0,0	0	0	0	0,0
Bağlı Ortaklıklar (Net)	76	0	76	0,1	76	0	76	0,1
Konsolide Edilmeyen Mali Ortaklıklar	76	0	76	0,1	76	0	76	0,1
Konsolide Edilmeyen Mali Olmayan Ortaklıklar	0	0	0	0,0	0	0	0	0,0
Birlikte Kontrol Edilen Ortaklıklar (iş ortak.)(Net)	0	0	0	0,0	0	0	0	0,0
Özkaynak Yöntemine Göre Değerlenenler	0	0	0	0,0	0	0	0	0,0
Konsolide Edilmeyenler	0	0	0	0,0	0	0	0	0,0
Maddi Duran Varlıklar (Net)	531	0	531	0,5	720	0	720	0,7
Maddi Olmayan Duran Varlıklar (Net)	63	0	63	0,1	71	0	71	0,1
Şerefiye	0	0	0	0,0	0	0	0	0,0
Diğer	63	0	63	0,1	71	0	71	0,1
Yatırım Amaçlı Gayrimenkuller (Net)	0	0	0	0,0	0	0	0	0,0
Cari Vergi Varlığı	6	0	6	0,0	138	0	138	0,1
Ertelenmiş Vergi Varlığı	399	0	399	0,4	290	0	290	0,3
Diğer Aktifler	222	25	247	0,2	533	12	545	0,5
Toplam Varlıklar	26.125	73.891	100.016	100,0	24.880	74.433	99.313	100,0

Yükümlülükler

(Milyon TL)

	Aralık 2025			%	Aralık 2024			%
	TP	YP	Toplam	Dağ.	TP	YP	Toplam	Dağ.
Mevduat	19.839	15.917	35.756	35,8	11.378	22.386	33.764	34,0
Alınan Krediler	0	41.517	41.517	41,5	0	42.129	42.129	42,4
Para Piyasalarına Borçlar	97	0	97	0,1	7.142	0	7.142	7,2
İhraç Edilen Menkul Kıymetler (Net)	0	0	0	0,0	0	0	0	0,0
Bonolar	0	0	0	0,0	0	0	0	0,0
Varlığa Dayalı Menkul Kıymetler	0	0	0	0,0	0	0	0	0,0
Tahviller	0	0	0	0,0	0	0	0	0,0
Fonlar	0	0	0	0,0	0	0	0	0,0
Müstakriz Fonları	0	0	0	0,0	0	0	0	0,0
Diğer	0	0	0	0,0	0	0	0	0,0
Gerçeğe Uygun Değer Farkı K/Z Yansıtılan FY	0	0	0	0,0	0	0	0	0,0
Türev Finansal Yükümlülükler	35	13	48	0,0	90	11	101	0,1
Türev FY Gerçeğe Uygun Değer Farkı K/Z Yans. Kısmı	35	13	48	0,0	90	11	101	0,1
Türev FY Ger.Uyg.Değ.Farkı Diğ.Kaps.Gelire Yans. Kısmı	0	0	0	0,0	0	0	0	0,0
Factoring Yükümlülükleri	0	0	0	0,0	0	0	0	0,0
Kiralama İşlemlerinden Yükümlülükler (Net)	394	0	394	0,4	489	0	489	0,5
Karşılıklar	677	105	782	0,8	521	88	609	0,6
Genel Karşılıklar (TFRS 9 uygulamayan b.)	0	0	0	0,0	0	0	0	0,0
Yeniden Yapılanma Karşılığı	0	0	0	0,0	0	0	0	0,0
Çalışan Hakları Karşılığı	323	0	323	0,3	306	0	306	0,3
Sigorta Teknik Karşılıkları (Net)	0	0	0	0,0	0	0	0	0,0
Diğer Karşılıklar	354	105	459	0,5	215	88	303	0,3
Cari Vergi Borcu	99	0	99	0,1	104	0	104	0,1
Ertelenmiş Vergi Borcu	0	0	0	0,0	0	0	0	0,0
Satış Amaç.Elde Tut.ve Dur..Faal.İliş. DV Borçları (Net)	0	0	0	0,0	0	0	0	0,0
Satış Amaçlı	0	0	0	0,0	0	0	0	0,0
Durdurulan Faaliyetlere İlişkin	0	0	0	0,0	0	0	0	0,0
Sermaye Benzeri Borçlanma Araçları	0	17.138	17.138	17,1	0	10.588	10.588	10,7
Krediler	0	12.872	12.872	12,9	0	10.588	10.588	10,7
Diğer Borçlanma Araçları	0	4.266	4.266	4,3	0	0	0	0,0
Diğer Yükümlülükler	216	77	293	0,3	186	83	269	0,3
Özkaynaklar	3.810	82	3.892	3,9	3.835	284	4.119	4,1
Ödenmiş Sermaye	860	0	860	0,9	860	0	860	0,9
Sermaye Yedekleri	-1	0	-1	0,0	-1	0	-1	0,0
Hisse Senedi İhraç Primleri	-1	0	-1	0,0	-1	0	-1	0,0
Hisse Senedi İptal Kârları	0	0	0	0,0	0	0	0	0,0
Diğer Sermaye Yedekleri	0	0	0	0,0	0	0	0	0,0
K/Z'da Yen.Sınıf.mayacak Bir.Diğ.Kaps.Gel./Gid.	60	0	60	0,1	78	0	78	0,1
K/Z'da Yen.Sınıf.dırılacak Bir.Diğ.Kaps.Gel./Gid.	0	82	82	0,1	0	284	284	0,3
Kâr Yedekleri	3.146	0	3.146	3,1	3.146	0	3.146	3,2
Yasal Yedekler	159	0	159	0,2	159	0	159	0,2
Statü Yedekleri	0	0	0	0,0	0	0	0	0,0
Olağanüstü Yedekler	2.930	0	2.930	2,9	2.930	0	2.930	3,0
Diğer Kâr Yedekleri	58	0	58	0,1	58	0	58	0,1
Kâr veya Zarar	-256	0	-256	-0,3	-248	0	-248	-0,3
Geçmiş Yıllar Kâr veya Zararları	-164	0	-164	-0,2	53	0	53	0,1
Dönem Net Kâr veya Zararı	-92	0	-92	-0,1	-301	0	-301	-0,3
Toplam Yükümlülükler	25.167	74.849	100.016	100,0	23.744	75.569	99.313	100,0

ICBC Turkey Bank A.Ş.

Bilanço Dışı Yükümlülükler

(Milyon TL)

	Aralık 2025			Aralık 2024		
	TP	YP	Toplam	TP	YP	Toplam
Garanti ve Kefaletler	2.000	57.479	59.479	3.529	24.719	28.248
Teminat Mektupları	2.000	5.005	7.005	3.529	6.454	9.983
Banka Kredileri	0	0	0	0	0	0
Akreditifler	0	2.210	2.210	0	2.390	2.390
Garanti Verilen Prefinansmanlar	0	0	0	0	0	0
Cirolar	0	0	0	0	0	0
Diğer Garanti ve Kefaletler	0	50.265	50.265	0	15.875	15.875
Taahhütler	599	249	848	790	2.180	2.970
Cayılabilir Taahhütler	599	249	848	790	2.180	2.970
Cayılabilir Taahhütler	0	0	0	0	0	0
Türev Finansal Araçlar	2.625	14.731	17.356	3.688	21.989	25.677
Riskten Korunma Amaçlı Türev Finansal Araçlar	0	0	0	0	0	0
Alım Satım Amaçlı İşlemler	2.625	14.731	17.356	3.688	21.989	25.677
Emanet ve Rehinli Kıymetler	104.109	552.715	656.824	100.114	447.759	547.873
Emanet Kıymetler	6.232	299.470	305.702	3.522	244.049	247.571
Rehinli Kıymetler	97.877	253.245	351.122	96.592	203.710	300.302
Kabul Edilen Avaller ve Kefaletler	0	0	0	0	0	0
Toplam Bilanço Dışı Hesaplar	109.332	625.174	734.506	108.121	496.647	604.768

Gelir ve Gider Kalemleri

(Milyon TL)

	Aralık 2025	Aralık 2024
Faiz Gelirleri	9.776	10.183
Kredilerden Alınan Faizler	4.375	5.073
Zorunlu Karşılıklardan Alınan Faizler	189	163
Bankalardan Alınan Faizler	283	334
Para Piyasası İşlemlerinden Alınan Faizler	827	43
Menkul Değerlerden Alınan Faizler	4.101	4.569
Diğer Faiz Gelirleri	2	0
Faiz Giderleri	7.579	9.550
Mevduata Verilen Faizler	2.441	4.583
Kullanılan Kredilere Verilen Faizler	3.319	2.851
Para Piyasası İşlemlerine Verilen Faizler	1.757	2.054
İhraç Edilen Menkul Kıymetlere Verilen Faizler	0	0
Diğer Faiz Giderleri	62	62
Net Faiz Geliri/Gideri	2.196	633
Net Ücret ve Komisyon Gelirleri/Giderleri	716	255
Alınan Ücret ve Komisyonlar	806	330
Verilen Ücret ve Komisyonlar (-)	90	74
Temettü Gelirleri	0	0
Ticari Kar/Zarar (Net)	-431	-449
Sermaye Piyasası İşlemleri Kâr/Zararı	2	33
Türev Finansal İşlemlerden Kar/Zarar	-1.383	-165
Kambiyo İşlemleri Kâr/Zararı	951	-317
Diğer Faaliyet Gelirleri	348	383
Faaliyet Brüt Karı	2.830	823
Beklenen Zarar Karşılıkları Giderleri (-) (TFRS 9 uygulayan b.)	66	-1.071
Diğer Karşılık Giderleri (-) (TFRS 9 uygulayan b.)	13	14
Kredi Karşılıkları (-) (TFRS 9 uygulamayan b.)	0	0
Personel Giderleri (-)	1.627	1.487
Diğer Faaliyet Giderleri (-)	1.234	902
Net Faaliyet Karı/Zararı	-110	-510
Birleşme İşlemi Sonrası Gelir Olarak Kaydedilen Fazlalık Tutarı	0	0
Özkaynak Yöntemi Uygulanan Ortaklıklardan Kar/Zarar	0	0
Net Parasal Pozisyon Kar/Zararı	0	0
Sürdürülen Faaliyetler Vergi Öncesi Kar/Zarar	-110	-510
Sürdürülen Faaliyetler Vergi Karşılığı (±)	19	209
Sürdürülen Faaliyetler Dönem Net Kar/Zararı	-92	-301
Durdurulan Faaliyetler Dönem Net Kar/Zararı	0	0
Net Dönem Karı / Zararı	-92	-301

Rasyolar

(%)

	Aralık 2025	Aralık 2024
Sermaye Yeterliliği		
Sermaye Yeterliliği Oranı	65,2	29,2
Özkaynaklar / Toplam Varlıklar	3,9	4,1
(Özkaynaklar - Duran Varlıklar) / Toplam Varlıklar	3,2	3,3
Net Bilanço Pozisyonu / Özkaynaklar	-16,7	-12,0
(Net Bilanço Pozisyonu + Net Nazım Hesap Pozisyonu) / Özkaynaklar	2,5	14,8
Bilanço Yapısı		
TP Varlıklar / Toplam Varlıklar	26,1	25,1
TP Yükümlülükler / Toplam Yükümlülükler	25,2	23,9
YP Varlıklar / YP Yükümlülükler	98,7	98,5
TP Mevduat / Toplam Mevduat	55,5	33,7
TP Krediler / Toplam Krediler	3,8	2,7
Toplam Mevduat / Toplam Varlıklar	35,8	34,0
Alınan Krediler / Toplam Varlıklar	41,5	42,4
Aktif Kalitesi		
Finansal Varlıklar (net) / Toplam Varlıklar	39,4	40,6
Toplam Krediler / Toplam Varlıklar	39,4	36,0
Toplam Krediler / Toplam Mevduat	110,2	105,9
Duran Varlıklar / Toplam Varlıklar	0,7	0,9
Donuk Alacaklar / Toplam Krediler	0,1	0,1
Tüketici Kredileri / Toplam Krediler	0,3	0,5
Likidite		
Likit Varlıklar / Toplam Varlıklar	29,0	20,1
Likit Varlıklar / Kısa Vadeli Yükümlülükler	81,3	48,7
TP Likit Varlıklar / Toplam Varlıklar	4,0	3,1
Karlılık		
Ortalama Aktif Karlılığı	-0,1	-0,3
Ortalama Özkaynak Karlılığı	-2,7	-6,7
Sürdürülen Faaliyeler Dönem Net Kar (Zarar) / Toplam Varlıklar	-0,1	-0,3
Gelir-Gider Yapısı		
Karşılık Sonrası Net Faiz Geliri / Toplam Varlıklar	2,1	1,7
Karşılık Sonrası Net Faiz Geliri / Faaliyet Brüt Karı	74,8	205,3
Faiz Dışı Gelirler (net) / Toplam Varlıklar	0,6	0,2
Diğer Faaliyet Giderleri / Toplam Varlıklar	1,2	0,9
Personel Giderleri / Diğer Faaliyet Giderleri	131,9	164,8
Faiz Dışı Gelirler (net) / Diğer Faaliyet Giderleri	51,3	21,0

ING Bank A.Ş.

Varlıklar

(Milyon TL)

	Aralık 2025			%	Aralık 2024			%
	TP	YP	Toplam	Dağ.	TP	YP	Toplam	Dağ.
Finansal Varlıklar (Net)	73.429	30.112	103.541	41,4	48.025	23.039	71.064	39,6
Nakit ve Nakit Benzerleri	58.228	26.694	84.922	34,0	40.509	20.842	61.350	34,2
Nakit Değerler ve Merkez Bankası	27.530	24.447	51.977	20,8	20.239	19.105	39.344	21,9
Bankalar	686	2.250	2.936	1,2	8	1.739	1.746	1,0
Para Piyasalarından Alacaklar	30.032	0	30.032	12,0	20.274	0	20.274	11,3
Beklenen Zarar Karşılıkları (-) (TFRS 9 uygulayan b.)	-20	-3	-22	0,0	-11	-2	-14	0,0
Gerçeğe Uygun Değer Farkı K/Z Yansıtılan FV	294	1.575	1.869	0,7	891	897	1.788	1,0
Devlet Borçlanma Senetleri	294	1.575	1.868	0,7	890	897	1.787	1,0
Sermayede Payı Temsil Eden Menkul Değerler	1	0	1	0,0	1	0	1	0,0
Diğer Finansal Varlıklar	0	0	0	0,0	0	0	0	0,0
Gerçeğe Uyg.D.Farkı Diğer Kaps. Gelire Yans. FV	13.704	4	13.708	5,5	5.338	3	5.341	3,0
Devlet Borçlanma Senetleri	13.571	0	13.571	5,4	5.226	0	5.226	2,9
Sermayede Payı Temsil Eden Menkul Değerler	133	4	137	0,1	112	3	115	0,1
Diğer Finansal Varlıklar	0	0	0	0,0	0	0	0	0,0
Türev Finansal Varlıklar	1.203	1.839	3.042	1,2	1.288	1.298	2.585	1,4
Türev FV Gerçeğe Uygun Değer Farkı K/Z Yan.Kısmı	1.060	1.839	2.899	1,2	1.098	1.298	2.396	1,3
Türev FV Ger.Uyg.D.Farkı Diğ.Kaps.Gel.Yans.Kısmı	143	0	143	0,1	190	0	190	0,1
İtfa Edilmiş Maliyeti ile Ölçülen FV (Net)	82.037	45.223	127.259	50,9	67.017	28.070	95.087	52,9
Krediler	70.599	45.513	116.111	46,5	55.454	28.209	83.663	46,6
Kiralama İşlemlerinden Alacaklar	0	0	0	0,0	0	0	0	0,0
Factoring Alacakları	0	0	0	0,0	0	0	0	0,0
İtfa Edilmiş Maliyeti ile Ölçülen Diğer FV	13.182	0	13.182	5,3	12.681	0	12.681	7,1
Devlet Borçlanma Senetleri	13.182	0	13.182	5,3	12.681	0	12.681	7,1
Diğer Finansal Varlıklar	0	0	0	0,0	0	0	0	0,0
Beklenen Zarar Karşılık. (-) (TFRS 9 uygulayan b.)	1.744	290	2.034	0,8	1.118	138	1.257	0,7
Donuk Alacaklar (TFRS 9 uygulamayan b.)	0	0	0	0,0	0	0	0	0,0
Özel Karşılıklar (-) (TFRS 9 uygulamayan b.)	0	0	0	0,0	0	0	0	0,0
Satış Amaç. Elde Tut. ve Dur. Faal. İliş.Dur.V. (Net)	0	0	0	0,0	33	0	33	0,0
Satış Amaçlı	0	0	0	0,0	33	0	33	0,0
Durdurulan Faaliyetlere İlişkin	0	0	0	0,0	0	0	0	0,0
Ortaklık Yatırımları	2.171	2.767	4.938	2,0	1.088	1.703	2.792	1,6
İştirakler (Net)	0	0	0	0,0	0	0	0	0,0
Özkaynak Yöntemine Göre Değerlenenler	0	0	0	0,0	0	0	0	0,0
Konsolide Edilmeyenler	0	0	0	0,0	0	0	0	0,0
Bağlı Ortaklıklar (Net)	2.171	2.767	4.938	2,0	1.088	1.703	2.792	1,6
Konsolide Edilmeyen Mali Ortaklıklar	2.161	2.767	4.928	2,0	1.078	1.703	2.782	1,5
Konsolide Edilmeyen Mali Olmayan Ortaklıklar	10	0	10	0,0	10	0	10	0,0
Birlikte Kontrol Edilen Ortaklıklar (iş ortak.)(Net)	0	0	0	0,0	0	0	0	0,0
Özkaynak Yöntemine Göre Değerlenenler	0	0	0	0,0	0	0	0	0,0
Konsolide Edilmeyenler	0	0	0	0,0	0	0	0	0,0
Maddi Duran Varlıklar (Net)	4.862	0	4.862	1,9	3.333	0	3.333	1,9
Maddi Olmayan Duran Varlıklar (Net)	4.181	0	4.181	1,7	2.329	0	2.329	1,3
Şerefiye	0	0	0	0,0	0	0	0	0,0
Diğer	4.181	0	4.181	1,7	2.329	0	2.329	1,3
Yatırım Amaçlı Gayrimenkuller (Net)	0	0	0	0,0	0	0	0	0,0
Cari Vergi Varlığı	25	0	25	0,0	0	0	0	0,0
Ertelenmiş Vergi Varlığı	1.298	0	1.298	0,5	1.741	0	1.741	1,0
Diğer Aktifler	3.671	34	3.705	1,5	3.194	14	3.207	1,8
Toplam Varlıklar	171.675	78.136	249.810	100,0	126.761	52.826	179.587	100,0

Yükümlülükler

(Milyon TL)

	Aralık 2025			%	Aralık 2024			%
	TP	YP	Toplam	Dağ.	TP	YP	Toplam	Dağ.
Mevduat	120.233	61.841	182.074	72,9	95.338	35.764	131.102	73,0
Alınan Krediler	22	24.589	24.612	9,9	4	11.314	11.318	6,3
Para Piyasalarına Borçlar	114	1.256	1.370	0,5	104	715	819	0,5
İhraç Edilen Menkul Kıymetler (Net)	0	0	0	0,0	0	0	0	0,0
Bonolar	0	0	0	0,0	0	0	0	0,0
Varlığa Dayalı Menkul Kıymetler	0	0	0	0,0	0	0	0	0,0
Tahviller	0	0	0	0,0	0	0	0	0,0
Fonlar	0	0	0	0,0	0	0	0	0,0
Müstakriz Fonları	0	0	0	0,0	0	0	0	0,0
Diğer	0	0	0	0,0	0	0	0	0,0
Gerçeğe Uygun Değer Farkı K/Z Yansıtılan FY	0	0	0	0,0	0	0	0	0,0
Türev Finansal Yükümlülükler	542	1.295	1.836	0,7	1.823	3.039	4.862	2,7
Türev FY Gerçeğe Uygun Değer Farkı K/Z Yans. Kısmı	542	1.295	1.836	0,7	1.814	3.039	4.853	2,7
Türev FY Ger.Uyg.Değ.Farkı Diğ.Kaps.Gelire Yans. Kısmı	0	0	0	0,0	9	0	9	0,0
Factoring Yükümlülükleri	0	0	0	0,0	0	0	0	0,0
Kiralama İşlemlerinden Yükümlülükler (Net)	163	0	163	0,1	136	0	136	0,1
Karşılıklar	806	410	1.216	0,5	958	462	1.420	0,8
Genel Karşılıklar (TFRS 9 uygulamayan b.)	0	0	0	0,0	0	0	0	0,0
Yeniden Yapılanma Karşılığı	0	0	0	0,0	0	0	0	0,0
Çalışan Hakları Karşılığı	275	0	275	0,1	274	0	274	0,2
Sigorta Teknik Karşılıkları (Net)	0	0	0	0,0	0	0	0	0,0
Diğer Karşılıklar	531	410	941	0,4	684	462	1.146	0,6
Cari Vergi Borcu	1.539	0	1.539	0,6	1.096	0	1.096	0,6
Ertelenmiş Vergi Borcu	0	0	0	0,0	0	0	0	0,0
Satış Amaç.Elde Tut.ve Dur..Faal.İliş. DV Borçları (Net)	0	0	0	0,0	0	0	0	0,0
Satış Amaçlı	0	0	0	0,0	0	0	0	0,0
Durdurulan Faaliyetlere İlişkin	0	0	0	0,0	0	0	0	0,0
Sermaye Benzeri Borçlanma Araçları	0	6.181	6.181	2,5	0	5.128	5.128	2,9
Krediler	0	0	0	0,0	0	0	0	0,0
Diğer Borçlanma Araçları	0	6.181	6.181	2,5	0	5.128	5.128	2,9
Diğer Yükümlülükler	4.487	2.174	6.661	2,7	2.942	732	3.675	2,0
Özkaynaklar	24.158	0	24.158	9,7	20.031	0	20.031	11,2
Ödenmiş Sermaye	3.486	0	3.486	1,4	3.486	0	3.486	1,9
Sermaye Yedekleri	0	0	0	0,0	0	0	0	0,0
Hisse Senedi İhraç Primleri	0	0	0	0,0	0	0	0	0,0
Hisse Senedi İptal Kârları	0	0	0	0,0	0	0	0	0,0
Diğer Sermaye Yedekleri	0	0	0	0,0	0	0	0	0,0
K/Z'da Yen.Sınıf.mayacak Bir.Diğ.Kaps.Gel./Gid.	3.515	0	3.515	1,4	2.201	0	2.201	1,2
K/Z'da Yen.Sınıf.dırılacak Bir.Diğ.Kaps.Gel./Gid.	1.706	0	1.706	0,7	742	0	742	0,4
Kâr Yedekleri	13.683	0	13.683	5,5	11.367	0	11.367	6,3
Yasal Yedekler	697	0	697	0,3	648	0	648	0,4
Statü Yedekleri	0	0	0	0,0	0	0	0	0,0
Olağanüstü Yedekler	12.986	0	12.986	5,2	10.719	0	10.719	6,0
Diğer Kâr Yedekleri	0	0	0	0,0	0	0	0	0,0
Kâr veya Zarar	1.767	0	1.767	0,7	2.235	0	2.235	1,2
Geçmiş Yıllar Kâr veya Zararları	0	0	0	0,0	0	0	0	0,0
Dönem Net Kâr veya Zararı	1.767	0	1.767	0,7	2.235	0	2.235	1,2
Toplam Yükümlülükler	152.065	97.745	249.810	100,0	122.433	57.154	179.587	100,0

ING Bank A.Ş.

Bilanço Dışı Yükümlülükler

(Milyon TL)

	Aralık 2025			Aralık 2024		
	TP	YP	Toplam	TP	YP	Toplam
Garanti ve Kefaletler	11.901	38.103	50.005	8.313	23.888	32.200
Teminat Mektupları	5.496	13.677	19.174	3.920	10.116	14.036
Banka Kredileri	0	62	62	0	226	226
Akreditifler	6.405	3.639	10.045	3.388	2.757	6.145
Garanti Verilen Prefinansmanlar	0	0	0	0	0	0
Cirolar	0	0	0	0	0	0
Diğer Garanti ve Kefaletler	0	20.724	20.724	1.005	10.789	11.794
Taahhütler	34.266	18.724	52.990	14.013	2.371	16.384
Cayılamaz Taahhütler	34.266	18.724	52.990	14.013	2.371	16.384
Cayılabilir Taahhütler	0	0	0	0	0	0
Türev Finansal Araçlar	294.791	362.324	657.115	260.330	197.429	457.758
Riskten Korunma Amaçlı Türev Finansal Araçlar	4.890	8.593	13.483	5.350	7.072	12.422
Alım Satım Amaçlı İşlemler	289.901	353.731	643.632	254.980	190.356	445.336
Emanet ve Rehinli Kıymetler	506.023	339.152	845.175	397.354	221.782	619.135
Emanet Kıymetler	56.398	15.825	72.224	33.592	12.281	45.874
Rehinli Kıymetler	29.339	18.024	47.363	27.472	15.301	42.773
Kabul Edilen Avaller ve Kefaletler	420.286	305.303	725.588	336.289	194.199	530.488
Toplam Bilanço Dışı Hesaplar	846.982	758.302	1.605.284	680.010	445.469	1.125.478

Gelir ve Gider Kalemleri

(Milyon TL)

	Aralık 2025	Aralık 2024
Faiz Gelirleri	52.207	39.612
Kredilerden Alınan Faizler	28.676	23.423
Zorunlu Karşılıklardan Alınan Faizler	5.952	2.962
Bankalardan Alınan Faizler	291	306
Para Piyasası İşlemlerinden Alınan Faizler	7.173	6.418
Menkul Değerlerden Alınan Faizler	10.108	6.500
Diğer Faiz Gelirleri	5	3
Faiz Giderleri	41.921	31.883
Mevduata Verilen Faizler	40.376	30.393
Kullanılan Kredilere Verilen Faizler	821	920
Para Piyasası İşlemlerine Verilen Faizler	127	140
İhraç Edilen Menkul Kıymetlere Verilen Faizler	528	122
Diğer Faiz Giderleri	69	309
Net Faiz Geliri/Gideri	10.285	7.728
Net Ücret ve Komisyon Gelirleri/Giderleri	3.139	1.641
Alınan Ücret ve Komisyonlar	4.007	2.347
Verilen Ücret ve Komisyonlar (-)	868	706
Temettü Gelirleri	3	72
Ticari Kar/Zarar (Net)	-158	1.193
Sermaye Piyasası İşlemleri Kâr/Zararı	-654	-840
Türev Finansal İşlemlerden Kar/Zarar	13.626	8.504
Kambiyo İşlemleri Kâr/Zararı	-13.130	-6.471
Diğer Faaliyet Gelirleri	1.128	1.263
Faaliyet Brüt Karı	14.398	11.897
Beklenen Zarar Karşılıkları Giderleri (-) (TFRS 9 uygulayan b.)	1.408	653
Diğer Karşılık Giderleri (-) (TFRS 9 uygulayan b.)	327	654
Kredi Karşılıkları (-) (TFRS 9 uygulamayan b.)	0	0
Personel Giderleri (-)	4.613	3.420
Diğer Faaliyet Giderleri (-)	6.896	5.317
Net Faaliyet Karı/Zararı	1.155	1.853
Birleşme İşlemi Sonrası Gelir Olarak Kaydedilen Fazlalık Tutarı	0	0
Özkaynak Yöntemi Uygulanan Ortaklıklardan Kar/Zarar	749	625
Net Parasal Pozisyon Kar/Zararı	0	0
Sürdürülen Faaliyetler Vergi Öncesi Kar/Zarar	1.904	2.478
Sürdürülen Faaliyetler Vergi Karşılığı (±)	-137	-243
Sürdürülen Faaliyetler Dönem Net Kar/Zararı	1.767	2.235
Durdurulan Faaliyetler Dönem Net Kar/Zararı	0	0
Net Dönem Karı / Zararı	1.767	2.235

Rasyolar

(%)

	Aralık 2025	Aralık 2024
Sermaye Yeterliliği		
Sermaye Yeterliliği Oranı	19,0	22,5
Özkaynaklar / Toplam Varlıklar	9,7	11,2
(Özkaynaklar - Duran Varlıklar) / Toplam Varlıklar	4,1	6,4
Net Bilanço Pozisyonu / Özkaynaklar	-83,6	-13,5
(Net Bilanço Pozisyonu + Net Nazım Hesap Pozisyonu) / Özkaynaklar	-9,0	-0,6
Bilanço Yapısı		
TP Varlıklar / Toplam Varlıklar	68,7	70,6
TP Yükümlülükler / Toplam Yükümlülükler	60,9	68,2
YP Varlıklar / YP Yükümlülükler	79,9	92,4
TP Mevduat / Toplam Mevduat	66,0	72,7
TP Krediler / Toplam Krediler	60,8	66,3
Toplam Mevduat / Toplam Varlıklar	72,9	73,0
Alınan Krediler / Toplam Varlıklar	9,9	6,3
Aktif Kalitesi		
Finansal Varlıklar (net) / Toplam Varlıklar	41,4	39,6
Toplam Krediler / Toplam Varlıklar	46,5	46,6
Toplam Krediler / Toplam Mevduat	63,8	63,8
Duran Varlıklar / Toplam Varlıklar	5,6	4,7
Donuk Alacaklar / Toplam Krediler	1,4	1,2
Tüketici Kredileri / Toplam Krediler	28,2	28,8
Likidite		
Likit Varlıklar / Toplam Varlıklar	34,0	34,2
Likit Varlıklar / Kısa Vadeli Yükümlülükler	46,6	51,0
TP Likit Varlıklar / Toplam Varlıklar	23,3	22,6
Karlılık		
Ortalama Aktif Karlılığı	0,8	1,4
Ortalama Özkaynak Karlılığı	7,9	11,9
Sürdürülen Faaliyeler Dönem Net Kar (Zarar) / Toplam Varlıklar	0,7	1,2
Gelir-Gider Yapısı		
Karşılık Sonrası Net Faiz Geliri / Toplam Varlıklar	3,4	3,6
Karşılık Sonrası Net Faiz Geliri / Faaliyet Brüt Karı	59,4	54,0
Faiz Dışı Gelirler (net) / Toplam Varlıklar	1,6	2,3
Diğer Faaliyet Giderleri / Toplam Varlıklar	2,8	3,0
Personel Giderleri / Diğer Faaliyet Giderleri	66,9	64,3
Faiz Dışı Gelirler (net) / Diğer Faaliyet Giderleri	59,6	78,4

Intesa Sanpaolo S.p.A.

Varlıklar

(Milyon TL)

	Aralık 2025			%	Aralık 2024			%
	TP	YP	Toplam	Dağ.	TP	YP	Toplam	Dağ.
Finansal Varlıklar (Net)	1.523	1.339	2.862	25,7	376	887	1.264	16,9
Nakit ve Nakit Benzerleri	1.523	1.339	2.862	25,7	376	887	1.264	16,9
Nakit Değerler ve Merkez Bankası	921	1.299	2.221	20,0	224	857	1.081	14,5
Bankalar	602	39	642	5,8	152	31	183	2,5
Para Piyasalarından Alacaklar	0	0	0	0,0	0	0	0	0,0
Beklenen Zarar Karşılıkları (-) (TFRS 9 uygulayan b.)	-1	0	-1	0,0	0	0	0	0,0
Gerçeğe Uygun Değer Farkı K/Z Yansıtılan FV	0	0	0	0,0	0	0	0	0,0
Devlet Borçlanma Senetleri	0	0	0	0,0	0	0	0	0,0
Sermayede Payı Temsil Eden Menkul Değerler	0	0	0	0,0	0	0	0	0,0
Diğer Finansal Varlıklar	0	0	0	0,0	0	0	0	0,0
Gerçeğe Uyg.D.Farkı Diğer Kaps. Gelire Yans. FV	0	0	0	0,0	0	0	0	0,0
Devlet Borçlanma Senetleri	0	0	0	0,0	0	0	0	0,0
Sermayede Payı Temsil Eden Menkul Değerler	0	0	0	0,0	0	0	0	0,0
Diğer Finansal Varlıklar	0	0	0	0,0	0	0	0	0,0
Türev Finansal Varlıklar	0	0	0	0,0	0	0	0	0,0
Türev FV Gerçeğe Uygun Değer Farkı K/Z Yan.Kısmı	0	0	0	0,0	0	0	0	0,0
Türev FV Ger.Uyg.D.Farkı Diğ.Kaps.Gel.Yans.Kısmı	0	0	0	0,0	0	0	0	0,0
İtfa Edilmiş Maliyeti ile Ölçülen FV (Net)	5.812	2.317	8.129	73,1	4.289	1.774	6.062	81,3
Krediler	5.840	2.317	8.158	73,4	4.318	1.774	6.092	81,7
Kiralama İşlemlerinden Alacaklar	0	0	0	0,0	0	0	0	0,0
Factoring Alacakları	0	0	0	0,0	0	0	0	0,0
İtfa Edilmiş Maliyeti ile Ölçülen Diğer FV	0	0	0	0,0	0	0	0	0,0
Devlet Borçlanma Senetleri	0	0	0	0,0	0	0	0	0,0
Diğer Finansal Varlıklar	0	0	0	0,0	0	0	0	0,0
Beklenen Zarar Karşılık. (-) (TFRS 9 uygulayan b.)	29	0	29	0,3	29	0	29	0,4
Donuk Alacaklar (TFRS 9 uygulamayan b.)	0	0	0	0,0	0	0	0	0,0
Özel Karşılıklar (-) (TFRS 9 uygulamayan b.)	0	0	0	0,0	0	0	0	0,0
Satış Amaç. Elde Tut. ve Dur. Faal. İliş.Dur.V. (Net)	0	0	0	0,0	0	0	0	0,0
Satış Amaçlı	0	0	0	0,0	0	0	0	0,0
Durdurulan Faaliyetlere İlişkin	0	0	0	0,0	0	0	0	0,0
Ortaklık Yatırımları	0	0	0	0,0	0	0	0	0,0
İştirakler (Net)	0	0	0	0,0	0	0	0	0,0
Özkaynak Yöntemine Göre Değerlenenler	0	0	0	0,0	0	0	0	0,0
Konsolide Edilmeyenler	0	0	0	0,0	0	0	0	0,0
Bağlı Ortaklıklar (Net)	0	0	0	0,0	0	0	0	0,0
Konsolide Edilmeyen Mali Ortaklıklar	0	0	0	0,0	0	0	0	0,0
Konsolide Edilmeyen Mali Olmayan Ortaklıklar	0	0	0	0,0	0	0	0	0,0
Birlikte Kontrol Edilen Ortaklıklar (iş ortak.)(Net)	0	0	0	0,0	0	0	0	0,0
Özkaynak Yöntemine Göre Değerlenenler	0	0	0	0,0	0	0	0	0,0
Konsolide Edilmeyenler	0	0	0	0,0	0	0	0	0,0
Maddi Duran Varlıklar (Net)	16	0	16	0,1	23	0	23	0,3
Maddi Olmayan Duran Varlıklar (Net)	44	0	44	0,4	57	0	57	0,8
Şerefiye	0	0	0	0,0	0	0	0	0,0
Diğer	44	0	44	0,4	57	0	57	0,8
Yatırım Amaçlı Gayrimenkuller (Net)	0	0	0	0,0	0	0	0	0,0
Cari Vergi Varlığı	0	0	0	0,0	0	0	0	0,0
Ertelenmiş Vergi Varlığı	22	0	22	0,2	21	0	21	0,3
Diğer Aktifler	45	0	45	0,4	28	0	28	0,4
Toplam Varlıklar	7.462	3.656	11.118	100,0	4.795	2.661	7.456	100,0

Yükümlülükler

(Milyon TL)

	Aralık 2025			%	Aralık 2024			%
	TP	YP	Toplam	Dağ.	TP	YP	Toplam	Dağ.
Mevduat	2	26	27	0,2	2	16	17	0,2
Alınan Krediler	1.526	3.284	4.810	43,3	0	2.365	2.366	31,7
Para Piyasalarına Borçlar	0	0	0	0,0	0	0	0	0,0
İhraç Edilen Menkul Kıymetler (Net)	0	0	0	0,0	0	0	0	0,0
Bonolar	0	0	0	0,0	0	0	0	0,0
Varlığa Dayalı Menkul Kıymetler	0	0	0	0,0	0	0	0	0,0
Tahviller	0	0	0	0,0	0	0	0	0,0
Fonlar	0	0	0	0,0	0	0	0	0,0
Müstakriz Fonları	0	0	0	0,0	0	0	0	0,0
Diğer	0	0	0	0,0	0	0	0	0,0
Gerçeğe Uygun Değer Farkı K/Z Yansıtılan FY	0	0	0	0,0	0	0	0	0,0
Türev Finansal Yükümlülükler	0	0	0	0,0	0	0	0	0,0
Türev FY Gerçeğe Uygun Değer Farkı K/Z Yans. Kısmı	0	0	0	0,0	0	0	0	0,0
Türev FY Ger.Uyg.Değ.Farkı Diğ.Kaps.Gelire Yans. Kısmı	0	0	0	0,0	0	0	0	0,0
Factoring Yükümlülükleri	0	0	0	0,0	0	0	0	0,0
Kiralama İşlemlerinden Yükümlülükler (Net)	18	0	18	0,2	20	0	20	0,3
Karşılıklar	18	7	26	0,2	14	6	19	0,3
Genel Karşılıklar (TFRS 9 uygulamayan b.)	0	0	0	0,0	0	0	0	0,0
Yeniden Yapılanma Karşılığı	0	0	0	0,0	0	0	0	0,0
Çalışan Hakları Karşılığı	14	7	21	0,2	10	6	15	0,2
Sigorta Teknik Karşılıkları (Net)	0	0	0	0,0	0	0	0	0,0
Diğer Karşılıklar	5	0	5	0,0	4	0	4	0,1
Cari Vergi Borcu	170	0	170	1,5	160	0	160	2,2
Ertelenmiş Vergi Borcu	0	0	0	0,0	0	0	0	0,0
Satış Amaç.Elde Tut.ve Dur..Faal.İliş. DV Borçları (Net)	0	0	0	0,0	0	0	0	0,0
Satış Amaçlı	0	0	0	0,0	0	0	0	0,0
Durdurulan Faaliyetlere İlişkin	0	0	0	0,0	0	0	0	0,0
Sermaye Benzeri Borçlanma Araçları	0	0	0	0,0	0	0	0	0,0
Krediler	0	0	0	0,0	0	0	0	0,0
Diğer Borçlanma Araçları	0	0	0	0,0	0	0	0	0,0
Diğer Yükümlülükler	3	0	3	0,0	1	0	1	0,0
Özkaynaklar	6.065	0	6.065	54,5	4.872	0	4.872	65,3
Ödenmiş Sermaye	677	0	677	6,1	677	0	677	9,1
Sermaye Yedekleri	0	0	0	0,0	0	0	0	0,0
Hisse Senedi İhraç Primleri	0	0	0	0,0	0	0	0	0,0
Hisse Senedi İptal Kârları	0	0	0	0,0	0	0	0	0,0
Diğer Sermaye Yedekleri	0	0	0	0,0	0	0	0	0,0
K/Z'da Yen.Sınıf.mayacak Bir.Diğ.Kaps.Gel./Gid.	0	0	0	0,0	-1	0	-1	0,0
K/Z'da Yen.Sınıf.dırılacak Bir.Diğ.Kaps.Gel./Gid.	0	0	0	0,0	0	0	0	0,0
Kâr Yedekleri	0	0	0	0,0	0	0	0	0,0
Yasal Yedekler	0	0	0	0,0	0	0	0	0,0
Statü Yedekleri	0	0	0	0,0	0	0	0	0,0
Olağanüstü Yedekler	0	0	0	0,0	0	0	0	0,0
Diğer Kâr Yedekleri	0	0	0	0,0	0	0	0	0,0
Kâr veya Zarar	5.388	0	5.388	48,5	4.196	0	4.196	56,3
Geçmiş Yıllar Kâr veya Zararları	3.791	0	3.791	34,1	2.844	0	2.844	38,2
Dönem Net Kâr veya Zararı	1.597	0	1.597	14,4	1.352	0	1.352	18,1
Toplam Yükümlülükler	7.801	3.317	11.118	100,0	5.069	2.387	7.456	100,0

Intesa Sanpaolo S.p.A.

Bilanço Dışı Yükümlülükler

(Milyon TL)

	Aralık 2025			Aralık 2024		
	TP	YP	Toplam	TP	YP	Toplam
Garanti ve Kefaletler	216	1.574	1.790	105	678	783
Teminat Mektupları	213	1.529	1.742	104	645	749
Banka Kredileri	0	0	0	0	0	0
Akreditifler	3	44	47	1	32	34
Garanti Verilen Prefinansmanlar	0	0	0	0	0	0
Cirolar	0	0	0	0	0	0
Diğer Garanti ve Kefaletler	0	0	0	0	0	0
Taahhütler	0	0	0	0	0	0
Cayılmaz Taahhütler	0	0	0	0	0	0
Cayılabilir Taahhütler	0	0	0	0	0	0
Türev Finansal Araçlar	0	0	0	0	0	0
Riskten Korunma Amaçlı Türev Finansal Araçlar	0	0	0	0	0	0
Alım Satım Amaçlı İşlemler	0	0	0	0	0	0
Emanet ve Rehinli Kıymetler	0	0	0	0	0	0
Emanet Kıymetler	0	0	0	0	0	0
Rehinli Kıymetler	0	0	0	0	0	0
Kabul Edilen Avaller ve Kefaletler	0	0	0	0	0	0
Toplam Bilanço Dışı Hesaplar	216	1.574	1.790	105	678	783

Gelir ve Gider Kalemleri

(Milyon TL)

	Aralık 2025	Aralık 2024
Faiz Gelirleri	2.529	2.158
Kredilerden Alınan Faizler	2.194	1.858
Zorunlu Karşılıklardan Alınan Faizler	194	120
Bankalardan Alınan Faizler	141	180
Para Piyasası İşlemlerinden Alınan Faizler	0	0
Menkul Değerlerden Alınan Faizler	0	0
Diğer Faiz Gelirleri	0	0
Faiz Giderleri	135	179
Mevduata Verilen Faizler	0	37
Kullanılan Kredilere Verilen Faizler	126	141
Para Piyasası İşlemlerine Verilen Faizler	0	0
İhraç Edilen Menkul Kıymetlere Verilen Faizler	0	0
Diğer Faiz Giderleri	9	1
Net Faiz Geliri/Gideri	2.394	1.979
Net Ücret ve Komisyon Gelirleri/Giderleri	27	15
Alınan Ücret ve Komisyonlar	28	15
Verilen Ücret ve Komisyonlar (-)	0	0
Temettü Gelirleri	0	0
Ticari Kar/Zarar (Net)	92	64
Sermaye Piyasası İşlemleri Kâr/Zararı	0	0
Türev Finansal İşlemlerden Kar/Zarar	-2	12
Kambiyo İşlemleri Kâr/Zararı	94	52
Diğer Faaliyet Gelirleri	31	65
Faaliyet Brüt Karı	2.544	2.123
Beklenen Zarar Karşılıkları Giderleri (-) (TFRS 9 uygulayan b.)	29	27
Diğer Karşılık Giderleri (-) (TFRS 9 uygulayan b.)	0	0
Kredi Karşılıkları (-) (TFRS 9 uygulamayan b.)	0	0
Personel Giderleri (-)	101	86
Diğer Faaliyet Giderleri (-)	129	101
Net Faaliyet Karı/Zararı	2.284	1.908
Birleşme İşlemi Sonrası Gelir Olarak Kaydedilen Fazlalık Tutarı	0	0
Özkaynak Yöntemi Uygulanan Ortaklıklardan Kar/Zarar	0	0
Net Parasal Pozisyon Kar/Zararı	0	0
Sürdürülen Faaliyetler Vergi Öncesi Kar/Zarar	2.284	1.908
Sürdürülen Faaliyetler Vergi Karşılığı (±)	-687	-557
Sürdürülen Faaliyetler Dönem Net Kar/Zararı	1.597	1.352
Durdurulan Faaliyetler Dönem Net Kar/Zararı	0	0
Net Dönem Karı / Zararı	1.597	1.352

Rasyolar

(%)

	Aralık 2025	Aralık 2024
Sermaye Yeterliliği		
Sermaye Yeterliliği Oranı	61,5	57,5
Özkaynaklar / Toplam Varlıklar	54,5	65,3
(Özkaynaklar - Duran Varlıklar) / Toplam Varlıklar	54,0	64,3
Net Bilanço Pozisyonu / Özkaynaklar	5,6	5,6
(Net Bilanço Pozisyonu + Net Nazım Hesap Pozisyonu) / Özkaynaklar	5,6	5,6
Bilanço Yapısı		
TP Varlıklar / Toplam Varlıklar	67,1	64,3
TP Yükümlülükler / Toplam Yükümlülükler	70,2	68,0
YP Varlıklar / YP Yükümlülükler	110,2	111,5
TP Mevduat / Toplam Mevduat	6,3	9,7
TP Krediler / Toplam Krediler	71,6	70,9
Toplam Mevduat / Toplam Varlıklar	0,2	0,2
Alınan Krediler / Toplam Varlıklar	43,3	31,7
Aktif Kalitesi		
Finansal Varlıklar (net) / Toplam Varlıklar	25,7	16,9
Toplam Krediler / Toplam Varlıklar	73,4	81,7
Toplam Krediler / Toplam Mevduat	29.670,7	34.982,4
Duran Varlıklar / Toplam Varlıklar	0,5	1,1
Donuk Alacaklar / Toplam Krediler	0,0	0,0
Tüketici Kredileri / Toplam Krediler	0,0	0,0
Likidite		
Likit Varlıklar / Toplam Varlıklar	25,7	16,9
Likit Varlıklar / Kısa Vadeli Yükümlülükler	182,3	245,9
TP Likit Varlıklar / Toplam Varlıklar	13,7	5,0
Karlılık		
Ortalama Aktif Karlılığı	16,6	17,2
Ortalama Özkaynak Karlılığı	28,6	30,9
Sürdürülen Faaliyeler Dönem Net Kar (Zarar) / Toplam Varlıklar	14,4	18,1
Gelir-Gider Yapısı		
Karşılık Sonrası Net Faiz Geliri / Toplam Varlıklar	21,3	26,2
Karşılık Sonrası Net Faiz Geliri / Faaliyet Brüt Karı	92,9	92,0
Faiz Dışı Gelirler (net) / Toplam Varlıklar	1,3	1,9
Diğer Faaliyet Giderleri / Toplam Varlıklar	1,2	1,4
Personel Giderleri / Diğer Faaliyet Giderleri	78,5	85,2
Faiz Dışı Gelirler (net) / Diğer Faaliyet Giderleri	116,4	141,9

JPMorgan Chase Bank N.A.

Varlıklar

(Milyon TL)

	Aralık 2025			%	Aralık 2024			%
	TP	YP	Toplam	Dağ.	TP	YP	Toplam	Dağ.
Finansal Varlıklar (Net)	16.550	752	17.302	98,7	4.518	511	5.030	92,3
Nakit ve Nakit Benzerleri	15.349	752	16.100	91,8	4.023	510	4.534	83,2
Nakit Değerler ve Merkez Bankası	14.066	564	14.630	83,4	1.575	463	2.038	37,4
Bankalar	1.288	188	1.476	8,4	2.459	47	2.506	46,0
Para Piyasalarından Alacaklar	2	0	2	0,0	0	0	0	0,0
Beklenen Zarar Karşılıkları (-) (TFRS 9 uygulayan b.)	-7	0	-7	0,0	-11	0	-11	-0,2
Gerçeğe Uygun Değer Farkı K/Z Yansıtılan FV	1.202	0	1.202	6,9	495	0	495	9,1
Devlet Borçlanma Senetleri	1.202	0	1.202	6,9	495	0	495	9,1
Sermayede Payı Temsil Eden Menkul Değerler	0	0	0	0,0	0	0	0	0,0
Diğer Finansal Varlıklar	0	0	0	0,0	0	0	0	0,0
Gerçeğe Uyg.D.Farkı Diğer Kaps. Gelire Yans. FV	0	0	0	0,0	0	0	0	0,0
Devlet Borçlanma Senetleri	0	0	0	0,0	0	0	0	0,0
Sermayede Payı Temsil Eden Menkul Değerler	0	0	0	0,0	0	0	0	0,0
Diğer Finansal Varlıklar	0	0	0	0,0	0	0	0	0,0
Türev Finansal Varlıklar	0	0	0	0,0	0	1	1	0,0
Türev FV Gerçeğe Uygun Değer Farkı K/Z Yan.Kısmı	0	0	0	0,0	0	1	1	0,0
Türev FV Ger.Uyg.D.Farkı Diğ.Kaps.Gel.Yans.Kısmı	0	0	0	0,0	0	0	0	0,0
İtfa Edilmiş Maliyeti ile Ölçülen FV (Net)	0	0	0	0,0	0	0	0	0,0
Krediler	0	0	0	0,0	0	0	0	0,0
Kiralama İşlemlerinden Alacaklar	0	0	0	0,0	0	0	0	0,0
Factoring Alacakları	0	0	0	0,0	0	0	0	0,0
İtfa Edilmiş Maliyeti ile Ölçülen Diğer FV	0	0	0	0,0	0	0	0	0,0
Devlet Borçlanma Senetleri	0	0	0	0,0	0	0	0	0,0
Diğer Finansal Varlıklar	0	0	0	0,0	0	0	0	0,0
Beklenen Zarar Karşılık. (-) (TFRS 9 uygulayan b.)	0	0	0	0,0	0	0	0	0,0
Donuk Alacaklar (TFRS 9 uygulamayan b.)	0	0	0	0,0	0	0	0	0,0
Özel Karşılıklar (-) (TFRS 9 uygulamayan b.)	0	0	0	0,0	0	0	0	0,0
Satış Amaç. Elde Tut. ve Dur. Faal. İliş.Dur.V. (Net)	0	0	0	0,0	0	0	0	0,0
Satış Amaçlı	0	0	0	0,0	0	0	0	0,0
Durdurulan Faaliyetlere İlişkin	0	0	0	0,0	0	0	0	0,0
Ortaklık Yatırımları	0	0	0	0,0	0	0	0	0,0
İştirakler (Net)	0	0	0	0,0	0	0	0	0,0
Özkaynak Yöntemine Göre Değerlenenler	0	0	0	0,0	0	0	0	0,0
Konsolide Edilmeyenler	0	0	0	0,0	0	0	0	0,0
Bağlı Ortaklıklar (Net)	0	0	0	0,0	0	0	0	0,0
Konsolide Edilmeyen Mali Ortaklıklar	0	0	0	0,0	0	0	0	0,0
Konsolide Edilmeyen Mali Olmayan Ortaklıklar	0	0	0	0,0	0	0	0	0,0
Birlikte Kontrol Edilen Ortaklıklar (iş ortak.)(Net)	0	0	0	0,0	0	0	0	0,0
Özkaynak Yöntemine Göre Değerlenenler	0	0	0	0,0	0	0	0	0,0
Konsolide Edilmeyenler	0	0	0	0,0	0	0	0	0,0
Maddi Duran Varlıklar (Net)	52	0	52	0,3	30	0	30	0,6
Maddi Olmayan Duran Varlıklar (Net)	25	0	25	0,1	22	0	22	0,4
Şerefiye	0	0	0	0,0	0	0	0	0,0
Diğer	25	0	25	0,1	22	0	22	0,4
Yatırım Amaçlı Gayrimenkuller (Net)	0	0	0	0,0	0	0	0	0,0
Cari Vergi Varlığı	0	0	0	0,0	0	0	0	0,0
Ertelenmiş Vergi Varlığı	59	0	59	0,3	35	0	35	0,6
Diğer Aktifler	19	74	93	0,5	14	321	336	6,2
Toplam Varlıklar	16.706	826	17.532	100,0	4.619	832	5.452	100,0

Yükümlülükler

(Milyon TL)

	Aralık 2025			%	Aralık 2024			%
	TP	YP	Toplam	Dağ.	TP	YP	Toplam	Dağ.
Mevduat	8.534	0	8.534	48,7	1.105	567	1.672	30,7
Alınan Krediler	0	0	0	0,0	0	0	0	0,0
Para Piyasalarına Borçlar	0	0	0	0,0	0	0	0	0,0
İhraç Edilen Menkul Kıymetler (Net)	0	0	0	0,0	0	0	0	0,0
Bonolar	0	0	0	0,0	0	0	0	0,0
Varlığa Dayalı Menkul Kıymetler	0	0	0	0,0	0	0	0	0,0
Tahviller	0	0	0	0,0	0	0	0	0,0
Fonlar	0	0	0	0,0	0	0	0	0,0
Müstakriz Fonları	0	0	0	0,0	0	0	0	0,0
Diğer	0	0	0	0,0	0	0	0	0,0
Gerçeğe Uygun Değer Farkı K/Z Yansıtılan FY	0	0	0	0,0	0	0	0	0,0
Türev Finansal Yükümlülükler	0	0	0	0,0	0	1	1	0,0
Türev FY Gerçeğe Uygun Değer Farkı K/Z Yans. Kısmı	0	0	0	0,0	0	1	1	0,0
Türev FY Ger.Uyg.Değ.Farkı Diğ.Kaps.Gelire Yans. Kısmı	0	0	0	0,0	0	0	0	0,0
Factoring Yükümlülükleri	0	0	0	0,0	0	0	0	0,0
Kiralama İşlemlerinden Yükümlülükler (Net)	0	28	28	0,2	0	48	48	0,9
Karşılıklar	175	0	175	1,0	101	0	101	1,8
Genel Karşılıklar (TFRS 9 uygulamayan b.)	0	0	0	0,0	0	0	0	0,0
Yeniden Yapılanma Karşılığı	0	0	0	0,0	0	0	0	0,0
Çalışan Hakları Karşılığı	173	0	173	1,0	87	0	87	1,6
Sigorta Teknik Karşılıkları (Net)	0	0	0	0,0	0	0	0	0,0
Diğer Karşılıklar	3	0	3	0,0	13	0	13	0,2
Cari Vergi Borcu	910	0	910	5,2	428	0	428	7,9
Ertelenmiş Vergi Borcu	0	0	0	0,0	0	0	0	0,0
Satış Amaç.Elde Tut.ve Dur..Faal.İliş. DV Borçları (Net)	0	0	0	0,0	0	0	0	0,0
Satış Amaçlı	0	0	0	0,0	0	0	0	0,0
Durdurulan Faaliyetlere İlişkin	0	0	0	0,0	0	0	0	0,0
Sermaye Benzeri Borçlanma Araçları	0	0	0	0,0	0	0	0	0,0
Krediler	0	0	0	0,0	0	0	0	0,0
Diğer Borçlanma Araçları	0	0	0	0,0	0	0	0	0,0
Diğer Yükümlülükler	10	3	12	0,1	9	0	9	0,2
Özkaynaklar	7.871	0	7.871	44,9	3.193	0	3.193	58,6
Ödenmiş Sermaye	100	0	100	0,6	100	0	100	1,8
Sermaye Yedekleri	0	0	0	0,0	0	0	0	0,0
Hisse Senedi İhraç Primleri	0	0	0	0,0	0	0	0	0,0
Hisse Senedi İptal Kârları	0	0	0	0,0	0	0	0	0,0
Diğer Sermaye Yedekleri	0	0	0	0,0	0	0	0	0,0
K/Z'da Yen.Sınıf.mayacak Bir.Diğ.Kaps.Gel./Gid.	-5	0	-5	0,0	-4	0	-4	-0,1
K/Z'da Yen.Sınıf.dırılacak Bir.Diğ.Kaps.Gel./Gid.	0	0	0	0,0	0	0	0	0,0
Kâr Yedekleri	0	0	0	0,0	0	0	0	0,0
Yasal Yedekler	0	0	0	0,0	0	0	0	0,0
Statü Yedekleri	0	0	0	0,0	0	0	0	0,0
Olağanüstü Yedekler	0	0	0	0,0	0	0	0	0,0
Diğer Kâr Yedekleri	0	0	0	0,0	0	0	0	0,0
Kâr veya Zarar	7.776	0	7.776	44,4	3.097	0	3.097	56,8
Geçmiş Yıllar Kâr veya Zararları	3.097	0	3.097	17,7	1.443	0	1.443	26,5
Dönem Net Kâr veya Zararı	4.679	0	4.679	26,7	1.654	0	1.654	30,3
Toplam Yükümlülükler	17.501	31	17.532	100,0	4.836	616	5.452	100,0

JPMorgan Chase Bank N.A.

Bilanço Dışı Yükümlülükler

(Milyon TL)

	Aralık 2025			Aralık 2024		
	TP	YP	Toplam	TP	YP	Toplam
Garanti ve Kefaletler	0	0	0	0	0	0
Teminat Mektupları	0	0	0	0	0	0
Banka Kredileri	0	0	0	0	0	0
Akreditifler	0	0	0	0	0	0
Garanti Verilen Prefinansmanlar	0	0	0	0	0	0
Cirolar	0	0	0	0	0	0
Diğer Garanti ve Kefaletler	0	0	0	0	0	0
Taahhütler	6.346	198	6.544	1.060	524	1.584
Cayılamaz Taahhütler	6.346	198	6.544	1.060	524	1.584
Cayılabilir Taahhütler	0	0	0	0	0	0
Türev Finansal Araçlar	0	240	240	0	237	237
Riskten Korunma Amaçlı Türev Finansal Araçlar	0	0	0	0	0	0
Alım Satım Amaçlı İşlemler	0	240	240	0	237	237
Emanet ve Rehinli Kıymetler	5	0	5	3	0	3
Emanet Kıymetler	5	0	5	3	0	3
Rehinli Kıymetler	0	0	0	0	0	0
Kabul Edilen Avaller ve Kefaletler	0	0	0	0	0	0
Toplam Bilanço Dışı Hesaplar	6.351	438	6.789	1.063	761	1.823

Gelir ve Gider Kalemleri

(Milyon TL)

	Aralık 2025	Aralık 2024
Faiz Gelirleri	20.513	6.190
Kredilerden Alınan Faizler	0	0
Zorunlu Karşılıklardan Alınan Faizler	14	18
Bankalardan Alınan Faizler	19.838	5.363
Para Piyasası İşlemlerinden Alınan Faizler	363	87
Menkul Değerlerden Alınan Faizler	294	721
Diğer Faiz Gelirleri	3	0
Faiz Giderleri	15.007	4.341
Mevduata Verilen Faizler	14.999	4.331
Kullanılan Kredilere Verilen Faizler	0	0
Para Piyasası İşlemlerine Verilen Faizler	7	9
İhraç Edilen Menkul Kıymetlere Verilen Faizler	0	0
Diğer Faiz Giderleri	1	1
Net Faiz Geliri/Gideri	5.506	1.849
Net Ücret ve Komisyon Gelirleri/Giderleri	550	732
Alınan Ücret ve Komisyonlar	555	735
Verilen Ücret ve Komisyonlar (-)	4	3
Temettü Gelirleri	0	0
Ticari Kar/Zarar (Net)	1.754	484
Sermaye Piyasası İşlemleri Kâr/Zararı	1.670	456
Türev Finansal İşlemlerden Kar/Zarar	26	10
Kambiyo İşlemleri Kâr/Zararı	58	18
Diğer Faaliyet Gelirleri	8	3
Faaliyet Brüt Karı	7.818	3.067
Beklenen Zarar Karşılıkları Giderleri (-) (TFRS 9 uygulayan b.)	0	9
Diğer Karşılık Giderleri (-) (TFRS 9 uygulayan b.)	60	65
Kredi Karşılıkları (-) (TFRS 9 uygulamayan b.)	0	0
Personel Giderleri (-)	465	313
Diğer Faaliyet Giderleri (-)	655	336
Net Faaliyet Karı/Zararı	6.637	2.345
Birleşme İşlemi Sonrası Gelir Olarak Kaydedilen Fazlalık Tutarı	0	0
Özkaynak Yöntemi Uygulanan Ortaklıklardan Kar/Zarar	0	0
Net Parasal Pozisyon Kar/Zararı	0	0
Sürdürülen Faaliyetler Vergi Öncesi Kar/Zarar	6.637	2.345
Sürdürülen Faaliyetler Vergi Karşılığı (±)	-1.958	-690
Sürdürülen Faaliyetler Dönem Net Kar/Zararı	4.679	1.654
Durdurulan Faaliyetler Dönem Net Kar/Zararı	0	0
Net Dönem Karı / Zararı	4.679	1.654

Rasyolar

(%)

	Aralık 2025	Aralık 2024
Sermaye Yeterliliği		
Sermaye Yeterliliği Oranı	145,5	127,4
Özkaynaklar / Toplam Varlıklar	44,9	58,6
(Özkaynaklar - Duran Varlıklar) / Toplam Varlıklar	44,5	57,6
Net Bilanço Pozisyonu / Özkaynaklar	10,1	6,8
(Net Bilanço Pozisyonu + Net Nazım Hesap Pozisyonu) / Özkaynaklar	15,7	8,1
Bilanço Yapısı		
TP Varlıklar / Toplam Varlıklar	95,3	84,7
TP Yükümlülükler / Toplam Yükümlülükler	99,8	88,7
YP Varlıklar / YP Yükümlülükler	2.671,6	135,2
TP Mevduat / Toplam Mevduat	100,0	66,1
TP Krediler / Toplam Krediler	-	-
Toplam Mevduat / Toplam Varlıklar	48,7	30,7
Alınan Krediler / Toplam Varlıklar	0,0	0,0
Aktif Kalitesi		
Finansal Varlıklar (net) / Toplam Varlıklar	98,7	92,3
Toplam Krediler / Toplam Varlıklar	0,0	0,0
Toplam Krediler / Toplam Mevduat	0,0	0,0
Duran Varlıklar / Toplam Varlıklar	0,4	1,0
Donuk Alacaklar / Toplam Krediler	-	-
Tüketici Kredileri / Toplam Krediler	-	-
Likidite		
Likit Varlıklar / Toplam Varlıklar	91,8	83,2
Likit Varlıklar / Kısa Vadeli Yükümlülükler	186,1	259,2
TP Likit Varlıklar / Toplam Varlıklar	87,5	73,8
Karlılık		
Ortalama Aktif Karlılığı	48,4	49,5
Ortalama Özkaynak Karlılığı	78,4	71,4
Sürdürülen Faaliyeler Dönem Net Kar (Zarar) / Toplam Varlıklar	26,7	30,3
Gelir-Gider Yapısı		
Karşılık Sonrası Net Faiz Geliri / Toplam Varlıklar	31,1	32,6
Karşılık Sonrası Net Faiz Geliri / Faaliyet Brüt Karı	69,7	57,9
Faiz Dışı Gelirler (net) / Toplam Varlıklar	13,2	22,4
Diğer Faaliyet Giderleri / Toplam Varlıklar	3,7	6,2
Personel Giderleri / Diğer Faaliyet Giderleri	71,0	93,1
Faiz Dışı Gelirler (net) / Diğer Faaliyet Giderleri	352,9	362,8

MUFG Bank Turkey A.Ş.

Varlıklar

(Milyon TL)

	Aralık 2025			%	Aralık 2024			%
	TP	YP	Toplam	Dağ.	TP	YP	Toplam	Dağ.
Finansal Varlıklar (Net)	6.803	29.618	36.422	41,0	5.074	16.731	21.805	38,1
Nakit ve Nakit Benzerleri	6.559	29.562	36.122	40,7	5.029	16.708	21.737	38,0
Nakit Değerler ve Merkez Bankası	6.521	23.206	29.728	33,5	4.339	12.051	16.390	28,7
Bankalar	46	6.356	6.402	7,2	692	4.657	5.350	9,4
Para Piyasalarından Alacaklar	0	0	0	0,0	0	0	0	0,0
Beklenen Zarar Karşılıkları (-) (TFRS 9 uygulayan b.)	-8	0	-8	0,0	-3	0	-3	0,0
Gerçeğe Uygun Değer Farkı K/Z Yansıtılan FV	0	0	0	0,0	0	0	0	0,0
Devlet Borçlanma Senetleri	0	0	0	0,0	0	0	0	0,0
Sermayede Payı Temsil Eden Menkul Değerler	0	0	0	0,0	0	0	0	0,0
Diğer Finansal Varlıklar	0	0	0	0,0	0	0	0	0,0
Gerçeğe Uyg.D.Farkı Diğer Kaps. Gelire Yans. FV	0	0	0	0,0	0	0	0	0,0
Devlet Borçlanma Senetleri	0	0	0	0,0	0	0	0	0,0
Sermayede Payı Temsil Eden Menkul Değerler	0	0	0	0,0	0	0	0	0,0
Diğer Finansal Varlıklar	0	0	0	0,0	0	0	0	0,0
Türev Finansal Varlıklar	244	56	300	0,3	45	23	68	0,1
Türev FV Gerçeğe Uygun Değer Farkı K/Z Yan.Kısmı	244	56	300	0,3	45	23	68	0,1
Türev FV Ger.Uyg.D.Farkı Diğ.Kaps.Gel.Yans.Kısmı	0	0	0	0,0	0	0	0	0,0
İtfa Edilmiş Maliyeti ile Ölçülen FV (Net)	4.379	46.349	50.728	57,1	621	34.348	34.969	61,1
Krediler	4.532	46.349	50.881	57,3	737	34.348	35.084	61,4
Kiralama İşlemlerinden Alacaklar	0	0	0	0,0	0	0	0	0,0
Factoring Alacakları	0	0	0	0,0	0	0	0	0,0
İtfa Edilmiş Maliyeti ile Ölçülen Diğer FV	0	0	0	0,0	0	0	0	0,0
Devlet Borçlanma Senetleri	0	0	0	0,0	0	0	0	0,0
Diğer Finansal Varlıklar	0	0	0	0,0	0	0	0	0,0
Beklenen Zarar Karşılık. (-) (TFRS 9 uygulayan b.)	153	0	153	0,2	115	0	115	0,2
Donuk Alacaklar (TFRS 9 uygulamayan b.)	0	0	0	0,0	0	0	0	0,0
Özel Karşılıklar (-) (TFRS 9 uygulamayan b.)	0	0	0	0,0	0	0	0	0,0
Satış Amaç. Elde Tut. ve Dur. Faal. İliş.Dur.V. (Net)	0	0	0	0,0	0	0	0	0,0
Satış Amaçlı	0	0	0	0,0	0	0	0	0,0
Durdurulan Faaliyetlere İlişkin	0	0	0	0,0	0	0	0	0,0
Ortaklık Yatırımları	0	0	0	0,0	0	0	0	0,0
İştirakler (Net)	0	0	0	0,0	0	0	0	0,0
Özkaynak Yöntemine Göre Değerlenenler	0	0	0	0,0	0	0	0	0,0
Konsolide Edilmeyenler	0	0	0	0,0	0	0	0	0,0
Bağlı Ortaklıklar (Net)	0	0	0	0,0	0	0	0	0,0
Konsolide Edilmeyen Mali Ortaklıklar	0	0	0	0,0	0	0	0	0,0
Konsolide Edilmeyen Mali Olmayan Ortaklıklar	0	0	0	0,0	0	0	0	0,0
Birlikte Kontrol Edilen Ortaklıklar (iş ortak.)(Net)	0	0	0	0,0	0	0	0	0,0
Özkaynak Yöntemine Göre Değerlenenler	0	0	0	0,0	0	0	0	0,0
Konsolide Edilmeyenler	0	0	0	0,0	0	0	0	0,0
Maddi Duran Varlıklar (Net)	44	0	44	0,0	39	0	39	0,1
Maddi Olmayan Duran Varlıklar (Net)	32	0	32	0,0	26	0	26	0,0
Şerefiye	0	0	0	0,0	0	0	0	0,0
Diğer	32	0	32	0,0	26	0	26	0,0
Yatırım Amaçlı Gayrimenkuller (Net)	0	0	0	0,0	0	0	0	0,0
Cari Vergi Varlığı	0	0	0	0,0	0	0	0	0,0
Ertelenmiş Vergi Varlığı	95	0	95	0,1	99	0	99	0,2
Diğer Aktifler	701	755	1.456	1,6	67	184	251	0,4
Toplam Varlıklar	12.055	76.722	88.777	100,0	5.925	51.263	57.187	100,0

Yükümlülükler

(Milyon TL)

	Aralık 2025			%	Aralık 2024			%
	TP	YP	Toplam	Dağ.	TP	YP	Toplam	Dağ.
Mevduat	1.014	23.100	24.114	27,2	317	17.922	18.238	31,9
Alınan Krediler	0	55.710	55.710	62,8	0	32.865	32.865	57,5
Para Piyasalarına Borçlar	0	0	0	0,0	0	0	0	0,0
İhraç Edilen Menkul Kıymetler (Net)	0	0	0	0,0	0	0	0	0,0
Bonolar	0	0	0	0,0	0	0	0	0,0
Varlığa Dayalı Menkul Kıymetler	0	0	0	0,0	0	0	0	0,0
Tahviller	0	0	0	0,0	0	0	0	0,0
Fonlar	0	0	0	0,0	0	0	0	0,0
Müstakriz Fonları	0	0	0	0,0	0	0	0	0,0
Diğer	0	0	0	0,0	0	0	0	0,0
Gerçeğe Uygun Değer Farkı K/Z Yansıtılan FY	0	0	0	0,0	0	0	0	0,0
Türev Finansal Yükümlülükler	32	122	154	0,2	26	23	50	0,1
Türev FY Gerçeğe Uygun Değer Farkı K/Z Yans. Kısmı	32	122	154	0,2	26	23	50	0,1
Türev FY Ger.Uyg.Değ.Farkı Diğ.Kaps.Gelire Yans. Kısmı	0	0	0	0,0	0	0	0	0,0
Factoring Yükümlülükleri	0	0	0	0,0	0	0	0	0,0
Kiralama İşlemlerinden Yükümlülükler (Net)	27	0	27	0,0	30	0	30	0,1
Karşılıklar	194	0	194	0,2	162	0	162	0,3
Genel Karşılıklar (TFRS 9 uygulamayan b.)	0	0	0	0,0	0	0	0	0,0
Yeniden Yapılanma Karşılığı	0	0	0	0,0	0	0	0	0,0
Çalışan Hakları Karşılığı	175	0	175	0,2	131	0	131	0,2
Sigorta Teknik Karşılıkları (Net)	0	0	0	0,0	0	0	0	0,0
Diğer Karşılıklar	19	0	19	0,0	31	0	31	0,1
Cari Vergi Borcu	351	0	351	0,4	339	0	339	0,6
Ertelenmiş Vergi Borcu	0	0	0	0,0	0	0	0	0,0
Satış Amaç.Elde Tut.ve Dur..Faal.İliş. DV Borçları (Net)	0	0	0	0,0	0	0	0	0,0
Satış Amaçlı	0	0	0	0,0	0	0	0	0,0
Durdurulan Faaliyetlere İlişkin	0	0	0	0,0	0	0	0	0,0
Sermaye Benzeri Borçlanma Araçları	0	0	0	0,0	0	0	0	0,0
Krediler	0	0	0	0,0	0	0	0	0,0
Diğer Borçlanma Araçları	0	0	0	0,0	0	0	0	0,0
Diğer Yükümlülükler	85	6	91	0,1	56	5	62	0,1
Özkaynaklar	8.136	0	8.136	9,2	5.441	0	5.441	9,5
Ödenmiş Sermaye	528	0	528	0,6	528	0	528	0,9
Sermaye Yedekleri	0	0	0	0,0	0	0	0	0,0
Hisse Senedi İhraç Primleri	0	0	0	0,0	0	0	0	0,0
Hisse Senedi İptal Kârları	0	0	0	0,0	0	0	0	0,0
Diğer Sermaye Yedekleri	0	0	0	0,0	0	0	0	0,0
K/Z'da Yen.Sınıf.mayacak Bir.Diğ.Kaps.Gel./Gid.	1	0	1	0,0	1	0	1	0,0
K/Z'da Yen.Sınıf.dırılacak Bir.Diğ.Kaps.Gel./Gid.	0	0	0	0,0	0	0	0	0,0
Kâr Yedekleri	106	0	106	0,1	106	0	106	0,2
Yasal Yedekler	106	0	106	0,1	106	0	106	0,2
Statü Yedekleri	0	0	0	0,0	0	0	0	0,0
Olağanüstü Yedekler	0	0	0	0,0	0	0	0	0,0
Diğer Kâr Yedekleri	0	0	0	0,0	0	0	0	0,0
Kâr veya Zarar	7.502	0	7.502	8,5	4.807	0	4.807	8,4
Geçmiş Yıllar Kâr veya Zararları	4.807	0	4.807	5,4	2.738	0	2.738	4,8
Dönem Net Kâr veya Zararı	2.694	0	2.694	3,0	2.069	0	2.069	3,6
Toplam Yükümlülükler	9.839	78.938	88.777	100,0	6.372	50.816	57.187	100,0

MUFG Bank Turkey A.Ş.

Bilanço Dışı Yükümlülükler

(Milyon TL)

	Aralık 2025			Aralık 2024		
	TP	YP	Toplam	TP	YP	Toplam
Garanti ve Kefaletler	3.961	2.348	6.309	6.355	1.702	8.058
Teminat Mektupları	3.961	2.322	6.283	6.355	1.626	7.981
Banka Kredileri	0	0	0	0	0	0
Akreditifler	0	26	26	0	76	76
Garanti Verilen Prefinansmanlar	0	0	0	0	0	0
Cirolar	0	0	0	0	0	0
Diğer Garanti ve Kefaletler	0	0	0	0	0	0
Taahhütler	1.627	2.004	3.631	1.201	4.288	5.489
Cayılabilir Taahhütler	1.627	2.004	3.631	1.201	4.288	5.489
Cayılabilir Taahhütler	0	0	0	0	0	0
Türev Finansal Araçlar	11.852	14.839	26.690	2.707	12.855	15.562
Riskten Korunma Amaçlı Türev Finansal Araçlar	0	0	0	0	0	0
Alım Satım Amaçlı İşlemler	11.852	14.839	26.690	2.707	12.855	15.562
Emanet ve Rehinli Kıymetler	0	6.739	6.739	0	5.292	5.292
Emanet Kıymetler	0	0	0	0	0	0
Rehinli Kıymetler	0	0	0	0	0	0
Kabul Edilen Avaller ve Kefaletler	0	6.739	6.739	0	5.292	5.292
Toplam Bilanço Dışı Hesaplar	17.439	25.930	43.369	10.264	24.137	34.401

Gelir ve Gider Kalemleri

(Milyon TL)

	Aralık 2025	Aralık 2024
Faiz Gelirleri	6.243	4.879
Kredilerden Alınan Faizler	3.740	3.500
Zorunlu Karşılıklardan Alınan Faizler	0	0
Bankalardan Alınan Faizler	2.445	1.364
Para Piyasası İşlemlerinden Alınan Faizler	58	15
Menkul Değerlerden Alınan Faizler	0	0
Diğer Faiz Gelirleri	0	0
Faiz Giderleri	2.578	2.543
Mevduata Verilen Faizler	677	846
Kullanılan Kredilere Verilen Faizler	1.896	1.693
Para Piyasası İşlemlerine Verilen Faizler	0	0
İhraç Edilen Menkul Kıymetlere Verilen Faizler	0	0
Diğer Faiz Giderleri	5	4
Net Faiz Geliri/Gideri	3.665	2.336
Net Ücret ve Komisyon Gelirleri/Giderleri	136	-98
Alınan Ücret ve Komisyonlar	320	142
Verilen Ücret ve Komisyonlar (-)	184	239
Temettü Gelirleri	0	0
Ticari Kar/Zarar (Net)	879	1.263
Sermaye Piyasası İşlemleri Kâr/Zararı	0	0
Türev Finansal İşlemlerden Kar/Zarar	422	1.046
Kambiyo İşlemleri Kâr/Zararı	456	217
Diğer Faaliyet Gelirleri	18	15
Faaliyet Brüt Karı	4.698	3.516
Beklenen Zarar Karşılıkları Giderleri (-) (TFRS 9 uygulayan b.)	43	4
Diğer Karşılık Giderleri (-) (TFRS 9 uygulayan b.)	106	115
Kredi Karşılıkları (-) (TFRS 9 uygulamayan b.)	0	0
Personel Giderleri (-)	413	276
Diğer Faaliyet Giderleri (-)	294	174
Net Faaliyet Karı/Zararı	3.843	2.946
Birleşme İşlemi Sonrası Gelir Olarak Kaydedilen Fazlalık Tutarı	0	0
Özkaynak Yöntemi Uygulanan Ortaklıklardan Kar/Zarar	0	0
Net Parasal Pozisyon Kar/Zararı	0	0
Sürdürülen Faaliyetler Vergi Öncesi Kar/Zarar	3.843	2.946
Sürdürülen Faaliyetler Vergi Karşılığı (±)	-1.148	-877
Sürdürülen Faaliyetler Dönem Net Kar/Zararı	2.694	2.069
Durdurulan Faaliyetler Dönem Net Kar/Zararı	0	0
Net Dönem Karı / Zararı	2.694	2.069

Rasyolar

(%)

	Aralık 2025	Aralık 2024
Sermaye Yeterliliği		
Sermaye Yeterliliği Oranı	24,8	26,4
Özkaynaklar / Toplam Varlıklar	9,2	9,5
(Özkaynaklar - Duran Varlıklar) / Toplam Varlıklar	9,1	9,4
Net Bilanço Pozisyonu / Özkaynaklar	-26,4	8,2
(Net Bilanço Pozisyonu + Net Nazım Hesap Pozisyonu) / Özkaynaklar	0,1	-0,1
Bilanço Yapısı		
TP Varlıklar / Toplam Varlıklar	13,6	10,4
TP Yükümlülükler / Toplam Yükümlülükler	11,1	11,1
YP Varlıklar / YP Yükümlülükler	97,2	100,9
TP Mevduat / Toplam Mevduat	4,2	1,7
TP Krediler / Toplam Krediler	8,9	2,1
Toplam Mevduat / Toplam Varlıklar	27,2	31,9
Alınan Krediler / Toplam Varlıklar	62,8	57,5
Aktif Kalitesi		
Finansal Varlıklar (net) / Toplam Varlıklar	41,0	38,1
Toplam Krediler / Toplam Varlıklar	57,3	61,4
Toplam Krediler / Toplam Mevduat	211,0	192,4
Duran Varlıklar / Toplam Varlıklar	0,1	0,1
Donuk Alacaklar / Toplam Krediler	0,0	0,0
Tüketici Kredileri / Toplam Krediler	0,0	0,0
Likidite		
Likit Varlıklar / Toplam Varlıklar	40,7	38,0
Likit Varlıklar / Kısa Vadeli Yükümlülükler	95,3	96,9
TP Likit Varlıklar / Toplam Varlıklar	7,4	8,8
Karlılık		
Ortalama Aktif Karlılığı	3,5	3,8
Ortalama Özkaynak Karlılığı	38,7	44,7
Sürdürülen Faaliyeler Dönem Net Kar (Zarar) / Toplam Varlıklar	3,0	3,6
Gelir-Gider Yapısı		
Karşılık Sonrası Net Faiz Geliri / Toplam Varlıklar	4,0	3,9
Karşılık Sonrası Net Faiz Geliri / Faaliyet Brüt Karı	74,9	63,0
Faiz Dışı Gelirler (net) / Toplam Varlıklar	1,2	2,1
Diğer Faaliyet Giderleri / Toplam Varlıklar	0,3	0,3
Personel Giderleri / Diğer Faaliyet Giderleri	140,6	158,7
Faiz Dışı Gelirler (net) / Diğer Faaliyet Giderleri	351,8	677,6

Odea Bank A.Ş.

Varlıklar

(Milyon TL)

	Aralık 2025			%	Aralık 2024			%
	TP	YP	Toplam	Dağ.	TP	YP	Toplam	Dağ.
Finansal Varlıklar (Net)	13.767	32.554	46.321	37,7	9.772	20.323	30.095	38,0
Nakit ve Nakit Benzerleri	4.880	20.536	25.416	20,7	4.534	13.753	18.287	23,1
Nakit Değerler ve Merkez Bankası	4.280	14.045	18.325	14,9	3.363	9.862	13.225	16,7
Bankalar	602	6.494	7.096	5,8	0	3.894	3.894	4,9
Para Piyasalarından Alacaklar	0	0	0	0,0	1.173	0	1.173	1,5
Beklenen Zarar Karşılıkları (-) (TFRS 9 uygulayan b.)	-2	-4	-5	0,0	-2	-3	-5	0,0
Gerçeğe Uygun Değer Farkı K/Z Yansıtılan FV	3.882	338	4.220	3,4	2.133	174	2.307	2,9
Devlet Borçlanma Senetleri	118	234	352	0,3	0	102	102	0,1
Sermayede Payı Temsil Eden Menkul Değerler	0	96	96	0,1	0	72	72	0,1
Diğer Finansal Varlıklar	3.763	9	3.772	3,1	2.132	0	2.133	2,7
Gerçeğe Uyg.D.Farkı Diğer Kaps. Gelire Yans. FV	4.952	10.477	15.429	12,5	3.078	6.009	9.087	11,5
Devlet Borçlanma Senetleri	4.922	10.474	15.396	12,5	3.059	6.007	9.066	11,4
Sermayede Payı Temsil Eden Menkul Değerler	30	3	33	0,0	19	2	21	0,0
Diğer Finansal Varlıklar	0	0	0	0,0	0	0	0	0,0
Türev Finansal Varlıklar	54	1.203	1.257	1,0	27	387	413	0,5
Türev FV Gerçeğe Uygun Değer Farkı K/Z Yan.Kısmı	54	1.203	1.257	1,0	27	387	413	0,5
Türev FV Ger.Uyg.D.Farkı Diğ.Kaps.Gel.Yans.Kısmı	0	0	0	0,0	0	0	0	0,0
İtfa Edilmiş Maliyeti ile Ölçülen FV (Net)	39.405	27.588	66.993	54,5	24.593	19.287	43.880	55,4
Krediler	24.923	27.992	52.915	43,0	12.234	19.581	31.815	40,1
Kiralama İşlemlerinden Alacaklar	0	0	0	0,0	0	0	0	0,0
Factoring Alacakları	0	0	0	0,0	0	0	0	0,0
İtfa Edilmiş Maliyeti ile Ölçülen Diğer FV	15.735	1.269	17.004	13,8	13.669	999	14.668	18,5
Devlet Borçlanma Senetleri	15.167	1.269	16.436	13,4	9.717	999	10.716	13,5
Diğer Finansal Varlıklar	568	0	568	0,5	3.951	0	3.951	5,0
Beklenen Zarar Karşılık. (-) (TFRS 9 uygulayan b.)	1.253	1.673	2.926	2,4	1.310	1.292	2.603	3,3
Donuk Alacaklar (TFRS 9 uygulamayan b.)	0	0	0	0,0	0	0	0	0,0
Özel Karşılıklar (-) (TFRS 9 uygulamayan b.)	0	0	0	0,0	0	0	0	0,0
Satış Amaç. Elde Tut. ve Dur. Faal. İliş.Dur.V. (Net)	582	0	582	0,5	233	0	233	0,3
Satış Amaçlı	582	0	582	0,5	233	0	233	0,3
Durdurulan Faaliyetlere İlişkin	0	0	0	0,0	0	0	0	0,0
Ortaklık Yatırımları	160	0	160	0,1	10	0	10	0,0
İştirakler (Net)	0	0	0	0,0	0	0	0	0,0
Özkaynak Yöntemine Göre Değerlenenler	0	0	0	0,0	0	0	0	0,0
Konsolide Edilmeyenler	0	0	0	0,0	0	0	0	0,0
Bağlı Ortaklıklar (Net)	160	0	160	0,1	10	0	10	0,0
Konsolide Edilmeyen Mali Ortaklıklar	0	0	0	0,0	0	0	0	0,0
Konsolide Edilmeyen Mali Olmayan Ortaklıklar	160	0	160	0,1	10	0	10	0,0
Birlikte Kontrol Edilen Ortaklıklar (iş ortak.)(Net)	0	0	0	0,0	0	0	0	0,0
Özkaynak Yöntemine Göre Değerlenenler	0	0	0	0,0	0	0	0	0,0
Konsolide Edilmeyenler	0	0	0	0,0	0	0	0	0,0
Maddi Duran Varlıklar (Net)	1.203	0	1.203	1,0	606	0	606	0,8
Maddi Olmayan Duran Varlıklar (Net)	1.439	0	1.439	1,2	966	0	966	1,2
Şerefiye	0	0	0	0,0	0	0	0	0,0
Diğer	1.439	0	1.439	1,2	966	0	966	1,2
Yatırım Amaçlı Gayrimenkuller (Net)	0	0	0	0,0	0	0	0	0,0
Cari Vergi Varlığı	0	0	0	0,0	0	0	0	0,0
Ertelenmiş Vergi Varlığı	3.649	0	3.649	3,0	2.215	0	2.215	2,8
Diğer Aktifler	2.586	27	2.613	2,1	1.181	81	1.262	1,6
Toplam Varlıklar	62.791	60.169	122.960	100,0	39.575	39.691	79.266	100,0

Yükümlülükler

(Milyon TL)

	Aralık 2025			%	Aralık 2024			%
	TP	YP	Toplam	Dağ.	TP	YP	Toplam	Dağ.
Mevduat	36.621	33.934	70.555	57,4	21.858	26.165	48.023	60,6
Alınan Krediler	0	5.547	5.547	4,5	3.597	2.421	6.018	7,6
Para Piyasalarına Borçlar	7.860	11.162	19.022	15,5	2.607	4.304	6.911	8,7
İhraç Edilen Menkul Kıymetler (Net)	0	0	0	0,0	0	0	0	0,0
Bonolar	0	0	0	0,0	0	0	0	0,0
Varlığa Dayalı Menkul Kıymetler	0	0	0	0,0	0	0	0	0,0
Tahviller	0	0	0	0,0	0	0	0	0,0
Fonlar	0	0	0	0,0	0	0	0	0,0
Müstakriz Fonları	0	0	0	0,0	0	0	0	0,0
Diğer	0	0	0	0,0	0	0	0	0,0
Gerçeğe Uygun Değer Farkı K/Z Yansıtılan FY	0	0	0	0,0	0	0	0	0,0
Türev Finansal Yükümlülükler	100	1.115	1.216	1,0	87	619	706	0,9
Türev FY Gerçeğe Uygun Değer Farkı K/Z Yans. Kısmı	100	1.115	1.216	1,0	87	619	706	0,9
Türev FY Ger.Uyg.Değ.Farkı Diğ.Kaps.Gelire Yans. Kısmı	0	0	0	0,0	0	0	0	0,0
Factoring Yükümlülükleri	0	0	0	0,0	0	0	0	0,0
Kiralama İşlemlerinden Yükümlülükler (Net)	575	0	575	0,5	209	0	209	0,3
Karşılıklar	623	127	750	0,6	441	85	526	0,7
Genel Karşılıklar (TFRS 9 uygulamayan b.)	0	0	0	0,0	0	0	0	0,0
Yeniden Yapılanma Karşılığı	0	0	0	0,0	0	0	0	0,0
Çalışan Hakları Karşılığı	218	0	218	0,2	187	0	187	0,2
Sigorta Teknik Karşılıkları (Net)	0	0	0	0,0	0	0	0	0,0
Diğer Karşılıklar	405	127	531	0,4	254	85	339	0,4
Cari Vergi Borcu	825	0	825	0,7	329	0	329	0,4
Ertelenmiş Vergi Borcu	0	0	0	0,0	0	0	0	0,0
Satış Amaç.Elde Tut.ve Dur..Faal.İliş. DV Borçları (Net)	0	0	0	0,0	0	0	0	0,0
Satış Amaçlı	0	0	0	0,0	0	0	0	0,0
Durdurulan Faaliyetlere İlişkin	0	0	0	0,0	0	0	0	0,0
Sermaye Benzeri Borçlanma Araçları	0	12.242	12.242	10,0	0	10.068	10.068	12,7
Krediler	0	0	0	0,0	0	0	0	0,0
Diğer Borçlanma Araçları	0	12.242	12.242	10,0	0	10.068	10.068	12,7
Diğer Yükümlülükler	5.125	931	6.055	4,9	629	265	894	1,1
Özkaynaklar	5.966	209	6.174	5,0	5.667	-84	5.584	7,0
Ödenmiş Sermaye	5.262	0	5.262	4,3	3.289	0	3.289	4,1
Sermaye Yedekleri	-3	0	-3	0,0	-2	0	-2	0,0
Hisse Senedi İhraç Primleri	0	0	0	0,0	0	0	0	0,0
Hisse Senedi İptal Kârları	0	0	0	0,0	0	0	0	0,0
Diğer Sermaye Yedekleri	-3	0	-3	0,0	-2	0	-2	0,0
K/Z'da Yen.Sınıf.mayacak Bir.Diğ.Kaps.Gel./Gid.	109	2	110	0,1	50	1	51	0,1
K/Z'da Yen.Sınıf.dırılacak Bir.Diğ.Kaps.Gel./Gid.	-87	207	119	0,1	-223	-85	-308	-0,4
Kâr Yedekleri	2.554	0	2.554	2,1	2.884	0	2.884	3,6
Yasal Yedekler	175	0	175	0,1	175	0	175	0,2
Statü Yedekleri	0	0	0	0,0	0	0	0	0,0
Olağanüstü Yedekler	2.379	0	2.379	1,9	2.709	0	2.709	3,4
Diğer Kâr Yedekleri	0	0	0	0,0	0	0	0	0,0
Kâr veya Zarar	-1.868	0	-1.868	-1,5	-330	0	-330	-0,4
Geçmiş Yıllar Kâr veya Zararları	0	0	0	0,0	0	0	0	0,0
Dönem Net Kâr veya Zararı	-1.868	0	-1.868	-1,5	-330	0	-330	-0,4
Toplam Yükümlülükler	57.695	65.266	122.960	100,0	35.424	43.842	79.266	100,0

Odea Bank A.Ş.

Bilanço Dışı Yükümlülükler

(Milyon TL)

	Aralık 2025			Aralık 2024		
	TP	YP	Toplam	TP	YP	Toplam
Garanti ve Kefaletler	27.625	5.282	32.908	23.258	4.080	27.338
Teminat Mektupları	15.282	2.278	17.560	11.755	2.002	13.757
Banka Kredileri	0	0	0	0	0	0
Akreditifler	0	3.005	3.005	0	2.078	2.078
Garanti Verilen Prefinansmanlar	0	0	0	0	0	0
Cirolar	0	0	0	0	0	0
Diğer Garanti ve Kefaletler	12.343	0	12.343	11.503	0	11.503
Taahhütler	18.854	8.883	27.738	15.706	8.358	24.064
Cayılabilir Taahhütler	3.427	8.883	12.311	2.172	8.358	10.530
Cayılabilir Taahhütler	15.427	0	15.427	13.533	0	13.533
Türev Finansal Araçlar	26.157	174.618	200.775	9.118	107.449	116.566
Riskten Korunma Amaçlı Türev Finansal Araçlar	0	0	0	0	0	0
Alım Satım Amaçlı İşlemler	26.157	174.618	200.775	9.118	107.449	116.566
Emanet ve Rehinli Kıymetler	102.055	329.605	431.659	88.386	272.575	360.961
Emanet Kıymetler	24.484	57.519	82.003	14.346	44.130	58.476
Rehinli Kıymetler	77.556	271.871	349.427	74.025	228.269	302.294
Kabul Edilen Avaller ve Kefaletler	15	215	229	15	176	191
Toplam Bilanço Dışı Hesaplar	174.692	518.388	693.080	136.467	392.462	528.929

Gelir ve Gider Kalemleri

(Milyon TL)

	Aralık 2025	Aralık 2024
Faiz Gelirleri	15.751	15.673
Kredilerden Alınan Faizler	7.296	8.048
Zorunlu Karşılıklardan Alınan Faizler	1.271	612
Bankalardan Alınan Faizler	452	143
Para Piyasası İşlemlerinden Alınan Faizler	704	659
Menkul Değerlerden Alınan Faizler	5.831	6.133
Diğer Faiz Gelirleri	198	77
Faiz Giderleri	15.825	15.811
Mevduata Verilen Faizler	9.861	11.127
Kullanılan Kredilere Verilen Faizler	1.217	1.374
Para Piyasası İşlemlerine Verilen Faizler	3.644	2.298
İhraç Edilen Menkul Kıymetlere Verilen Faizler	983	812
Diğer Faiz Giderleri	120	201
Net Faiz Geliri/Gideri	-73	-139
Net Ücret ve Komisyon Gelirleri/Giderleri	861	751
Alınan Ücret ve Komisyonlar	1.013	824
Verilen Ücret ve Komisyonlar (-)	152	73
Temettü Gelirleri	0	0
Ticari Kar/Zarar (Net)	1.059	343
Sermaye Piyasası İşlemleri Kâr/Zararı	1.311	968
Türev Finansal İşlemlerden Kar/Zarar	4.930	1.952
Kambiyo İşlemleri Kâr/Zararı	-5.182	-2.576
Diğer Faaliyet Gelirleri	1.322	2.946
Faaliyet Brüt Karı	3.169	3.902
Beklenen Zarar Karşılıkları Giderleri (-) (TFRS 9 uygulayan b.)	670	1.250
Diğer Karşılık Giderleri (-) (TFRS 9 uygulayan b.)	54	0
Kredi Karşılıkları (-) (TFRS 9 uygulayan b.)	0	0
Personel Giderleri (-)	3.144	2.158
Diğer Faaliyet Giderleri (-)	2.969	2.056
Net Faaliyet Karı/Zararı	-3.668	-1.562
Birleşme İşlemi Sonrası Gelir Olarak Kaydedilen Fazlalık Tutarı	0	0
Özkaynak Yöntemi Uygulanan Ortaklıklardan Kar/Zarar	150	0
Net Parasal Pozisyon Kar/Zararı	0	0
Sürdürülen Faaliyetler Vergi Öncesi Kar/Zarar	-3.518	-1.562
Sürdürülen Faaliyetler Vergi Karşılığı (±)	1.650	1.233
Sürdürülen Faaliyetler Dönem Net Kar/Zararı	-1.868	-330
Durdurulan Faaliyetler Dönem Net Kar/Zararı	0	0
Net Dönem Karı / Zararı	-1.868	-330

Rasyolar

(%)

	Aralık 2025	Aralık 2024
Sermaye Yeterliliği		
Sermaye Yeterliliği Oranı	16,3	16,5
Özkaynaklar / Toplam Varlıklar	5,0	7,0
(Özkaynaklar - Duran Varlıklar) / Toplam Varlıklar	2,3	4,8
Net Bilanço Pozisyonu / Özkaynaklar	-80,2	-75,5
(Net Bilanço Pozisyonu + Net Nazım Hesap Pozisyonu) / Özkaynaklar	-13,2	-3,1
Bilanço Yapısı		
TP Varlıklar / Toplam Varlıklar	51,1	49,9
TP Yükümlülükler / Toplam Yükümlülükler	46,9	44,7
YP Varlıklar / YP Yükümlülükler	92,2	90,5
TP Mevduat / Toplam Mevduat	51,9	45,5
TP Krediler / Toplam Krediler	47,1	38,5
Toplam Mevduat / Toplam Varlıklar	57,4	60,6
Alınan Krediler / Toplam Varlıklar	4,5	7,6
Aktif Kalitesi		
Finansal Varlıklar (net) / Toplam Varlıklar	37,7	38,0
Toplam Krediler / Toplam Varlıklar	43,0	40,1
Toplam Krediler / Toplam Mevduat	75,0	66,3
Duran Varlıklar / Toplam Varlıklar	2,8	2,3
Donuk Alacaklar / Toplam Krediler	2,3	3,8
Tüketici Kredileri / Toplam Krediler	1,0	1,0
Likidite		
Likit Varlıklar / Toplam Varlıklar	20,7	23,1
Likit Varlıklar / Kısa Vadeli Yükümlülükler	31,2	36,4
TP Likit Varlıklar / Toplam Varlıklar	4,0	5,7
Karlılık		
Ortalama Aktif Karlılığı	-1,8	-0,4
Ortalama Özkaynak Karlılığı	-30,3	-5,5
Sürdürülen Faaliyeler Dönem Net Kar (Zarar) / Toplam Varlıklar	-1,5	-0,4
Gelir-Gider Yapısı		
Karşılık Sonrası Net Faiz Geliri / Toplam Varlıklar	-0,6	-1,8
Karşılık Sonrası Net Faiz Geliri / Faaliyet Brüt Karı	-25,2	-35,6
Faiz Dışı Gelirler (net) / Toplam Varlıklar	2,6	5,1
Diğer Faaliyet Giderleri / Toplam Varlıklar	2,4	2,6
Personel Giderleri / Diğer Faaliyet Giderleri	105,9	105,0
Faiz Dışı Gelirler (net) / Diğer Faaliyet Giderleri	109,2	196,5

QNB Bank A.Ş.

Varlıklar

(Milyon TL)

	Aralık 2025			%	Aralık 2024			%
	TP	YP	Toplam	Dağ.	TP	YP	Toplam	Dağ.
Finansal Varlıklar (Net)	277.425	227.707	505.133	27,5	273.713	158.184	431.898	28,6
Nakit ve Nakit Benzerleri	113.530	175.912	289.442	15,8	143.665	124.877	268.542	17,8
Nakit Değerler ve Merkez Bankası	101.058	154.793	255.852	13,9	143.520	109.581	253.101	16,7
Bankalar	2.507	21.139	23.646	1,3	10	15.316	15.326	1,0
Para Piyasalarından Alacaklar	9.974	0	9.974	0,5	151	0	151	0,0
Beklenen Zarar Karşılıkları (-) (TFRS 9 uygulayan b.)	-9	-21	-30	0,0	-15	-20	-35	0,0
Gerçeğe Uygun Değer Farkı K/Z Yansıtılan FV	5.842	5.191	11.032	0,6	9.746	2.455	12.201	0,8
Devlet Borçlanma Senetleri	4.105	3.991	8.096	0,4	8.806	1.565	10.371	0,7
Sermayede Payı Temsil Eden Menkul Değerler	411	0	411	0,0	408	0	408	0,0
Diğer Finansal Varlıklar	1.326	1.199	2.525	0,1	532	890	1.422	0,1
Gerçeğe Uyg.D.Farkı Diğer Kaps. Gelire Yans. FV	149.714	33.773	183.487	10,0	116.059	24.152	140.211	9,3
Devlet Borçlanma Senetleri	149.714	33.750	183.464	10,0	116.034	23.812	139.845	9,2
Sermayede Payı Temsil Eden Menkul Değerler	0	23	23	0,0	0	17	17	0,0
Diğer Finansal Varlıklar	0	0	0	0,0	25	323	348	0,0
Türev Finansal Varlıklar	8.340	12.832	21.172	1,2	4.243	6.700	10.943	0,7
Türev FV Gerçeğe Uygun Değer Farkı K/Z Yan.Kısmı	4.108	10.897	15.005	0,8	3.331	4.249	7.579	0,5
Türev FV Ger.Uyg.D.Farkı Diğ.Kaps.Gel.Yans.Kısmı	4.232	1.935	6.167	0,3	912	2.452	3.364	0,2
İtfa Edilmiş Maliyeti ile Ölçülen FV (Net)	799.271	419.773	1.219.044	66,4	690.876	308.678	999.555	66,1
Krediler	752.985	385.262	1.138.247	62,0	632.318	278.680	910.999	60,3
Kiralama İşlemlerinden Alacaklar	0	0	0	0,0	0	0	0	0,0
Factoring Alacakları	0	0	0	0,0	0	0	0	0,0
İtfa Edilmiş Maliyeti ile Ölçülen Diğer FV	94.741	42.857	137.599	7,5	92.712	36.472	129.184	8,5
Devlet Borçlanma Senetleri	94.741	42.857	137.599	7,5	92.712	36.327	129.039	8,5
Diğer Finansal Varlıklar	0	0	0	0,0	0	145	145	0,0
Beklenen Zarar Karşılık. (-) (TFRS 9 uygulayan b.)	48.455	8.346	56.802	3,1	34.155	6.473	40.628	2,7
Donuk Alacaklar (TFRS 9 uygulamayan b.)	0	0	0	0,0	0	0	0	0,0
Özel Karşılıklar (-) (TFRS 9 uygulamayan b.)	0	0	0	0,0	0	0	0	0,0
Satış Amaç. Elde Tut. ve Dur. Faal. İliş.Dur.V. (Net)	0	0	0	0,0	0	0	0	0,0
Satış Amaçlı	0	0	0	0,0	0	0	0	0,0
Durdurulan Faaliyetlere İlişkin	0	0	0	0,0	0	0	0	0,0
Ortaklık Yatırımları	29.567	0	29.567	1,6	19.588	0	19.588	1,3
İştirakler (Net)	54	0	54	0,0	54	0	54	0,0
Özkaynak Yöntemine Göre Değerlenenler	0	0	0	0,0	0	0	0	0,0
Konsolide Edilmeyenler	54	0	54	0,0	54	0	54	0,0
Bağlı Ortaklıklar (Net)	29.511	0	29.511	1,6	19.531	0	19.531	1,3
Konsolide Edilmeyen Mali Ortaklıklar	29.004	0	29.004	1,6	19.025	0	19.025	1,3
Konsolide Edilmeyen Mali Olmayan Ortaklıklar	506	0	506	0,0	506	0	506	0,0
Birlikte Kontrol Edilen Ortaklıklar (iş ortak.)(Net)	3	0	3	0,0	3	0	3	0,0
Özkaynak Yöntemine Göre Değerlenenler	0	0	0	0,0	0	0	0	0,0
Konsolide Edilmeyenler	3	0	3	0,0	3	0	3	0,0
Maddi Duran Varlıklar (Net)	25.980	1	25.981	1,4	21.281	1	21.281	1,4
Maddi Olmayan Duran Varlıklar (Net)	6.258	0	6.258	0,3	4.408	0	4.408	0,3
Şerefiye	0	0	0	0,0	0	0	0	0,0
Diğer	6.258	0	6.258	0,3	4.408	0	4.408	0,3
Yatırım Amaçlı Gayrimenkuller (Net)	0	0	0	0,0	0	0	0	0,0
Cari Vergi Varlığı	464	0	464	0,0	0	0	0	0,0
Ertelenmiş Vergi Varlığı	302	0	302	0,0	5.366	0	5.366	0,4
Diğer Aktifler	48.297	2.235	50.533	2,8	27.835	1.941	29.775	2,0
Toplam Varlıklar	1.187.565	649.716	1.837.281	100,0	1.043.066	468.804	1.511.870	100,0

Yükümlülükler

(Milyon TL)

	Aralık 2025			%	Aralık 2024			%
	TP	YP	Toplam	Dağ.	TP	YP	Toplam	Dağ.
Mevduat	631.382	371.125	1.002.507	54,6	605.590	274.633	880.223	58,2
Alınan Krediler	1.037	237.951	238.988	13,0	640	155.679	156.319	10,3
Para Piyasalarına Borçlar	49.834	42.120	91.954	5,0	100.996	48.468	149.463	9,9
İhraç Edilen Menkul Kıymetler (Net)	21.412	121.790	143.202	7,8	2.736	64.446	67.182	4,4
Bonolar	21.412	0	21.412	1,2	2.736	18.426	21.162	1,4
Varlığa Dayalı Menkul Kıymetler	0	0	0	0,0	0	0	0	0,0
Tahviller	0	121.790	121.790	6,6	0	46.020	46.020	3,0
Fonlar	0	0	0	0,0	0	0	0	0,0
Müstakriz Fonları	0	0	0	0,0	0	0	0	0,0
Diğer	0	0	0	0,0	0	0	0	0,0
Gerçeğe Uygun Değer Farkı K/Z Yansıtılan FY	0	0	0	0,0	0	0	0	0,0
Türev Finansal Yükümlülükler	5.776	6.160	11.935	0,6	6.605	4.744	11.349	0,8
Türev FY Gerçeğe Uygun Değer Farkı K/Z Yans. Kısmı	5.498	5.469	10.967	0,6	4.612	3.702	8.314	0,5
Türev FY Ger.Uyg.Değ.Farkı Diğ.Kaps.Gelire Yans. Kısmı	277	691	968	0,1	1.993	1.042	3.035	0,2
Factoring Yükümlülükleri	0	0	0	0,0	0	0	0	0,0
Kiralama İşlemlerinden Yükümlülükler (Net)	2.977	33	3.010	0,2	1.679	0	1.679	0,1
Karşılıklar	11.583	278	11.861	0,6	10.633	137	10.770	0,7
Genel Karşılıklar (TFRS 9 uygulamayan b.)	0	0	0	0,0	0	0	0	0,0
Yeniden Yapılanma Karşılığı	0	0	0	0,0	0	0	0	0,0
Çalışan Hakları Karşılığı	4.948	46	4.994	0,3	3.753	38	3.792	0,3
Sigorta Teknik Karşılıkları (Net)	0	0	0	0,0	0	0	0	0,0
Diğer Karşılıklar	6.636	232	6.868	0,4	6.880	99	6.978	0,5
Cari Vergi Borcu	3.516	0	3.516	0,2	3.194	0	3.194	0,2
Ertelenmiş Vergi Borcu	0	0	0	0,0	0	0	0	0,0
Satış Amaç.Elde Tut.ve Dur..Faal.İliş. DV Borçları (Net)	0	0	0	0,0	0	0	0	0,0
Satış Amaçlı	0	0	0	0,0	0	0	0	0,0
Durdurulan Faaliyetlere İlişkin	0	0	0	0,0	0	0	0	0,0
Sermaye Benzeri Borçlanma Araçları	0	35.538	35.538	1,9	0	32.299	32.299	2,1
Krediler	0	22.508	22.508	1,2	0	21.569	21.569	1,4
Diğer Borçlanma Araçları	0	13.030	13.030	0,7	0	10.730	10.730	0,7
Diğer Yükümlülükler	101.142	20.752	121.895	6,6	71.594	8.796	80.390	5,3
Özkaynaklar	171.260	1.616	172.876	9,4	118.340	661	119.001	7,9
Ödenmiş Sermaye	5.500	0	5.500	0,3	3.350	0	3.350	0,2
Sermaye Yedekleri	1	0	1	0,0	1	0	1	0,0
Hisse Senedi İhraç Primleri	1	0	1	0,0	1	0	1	0,0
Hisse Senedi İptal Kârları	0	0	0	0,0	0	0	0	0,0
Diğer Sermaye Yedekleri	0	0	0	0,0	0	0	0	0,0
K/Z'da Yen.Sınıf.mayacak Bir.Diğ.Kaps.Gel./Gid.	12.796	0	12.796	0,7	10.598	0	10.598	0,7
K/Z'da Yen.Sınıf.dırılacak Bir.Diğ.Kaps.Gel./Gid.	-253	1.616	1.363	0,1	-3.160	661	-2.499	-0,2
Kâr Yedekleri	105.401	0	105.401	5,7	71.377	0	71.377	4,7
Yasal Yedekler	772	0	772	0,0	772	0	772	0,1
Statü Yedekleri	0	0	0	0,0	0	0	0	0,0
Olağanüstü Yedekler	104.630	0	104.630	5,7	70.605	0	70.605	4,7
Diğer Kâr Yedekleri	0	0	0	0,0	0	0	0	0,0
Kâr veya Zarar	47.815	0	47.815	2,6	36.174	0	36.174	2,4
Geçmiş Yıllar Kâr veya Zararları	0	0	0	0,0	0	0	0	0,0
Dönem Net Kâr veya Zararı	47.815	0	47.815	2,6	36.174	0	36.174	2,4
Toplam Yükümlülükler	999.918	837.363	1.837.281	100,0	922.007	589.863	1.511.870	100,0

QNB Bank A.Ş.

Bilanço Dışı Yükümlülükler

(Milyon TL)

	Aralık 2025			Aralık 2024		
	TP	YP	Toplam	TP	YP	Toplam
Garanti ve Kefaletler	115.473	110.188	225.661	68.928	73.407	142.336
Teminat Mektupları	101.878	68.165	170.043	62.237	46.099	108.337
Banka Kredileri	13.543	20.407	33.950	6.659	11.922	18.581
Akreditifler	52	21.616	21.668	32	15.386	15.418
Garanti Verilen Prefinansmanlar	0	0	0	0	0	0
Cirolar	0	0	0	0	0	0
Diğer Garanti ve Kefaletler	0	0	0	0	0	0
Taahhütler	1.547.822	54.923	1.602.745	1.014.118	54.166	1.068.284
Cayılamaz Taahhütler	1.438.221	54.923	1.493.144	905.587	49.048	954.635
Cayılabilir Taahhütler	109.601	0	109.601	108.532	5.118	113.649
Türev Finansal Araçlar	463.638	1.699.914	2.163.552	289.703	953.119	1.242.822
Riskten Korunma Amaçlı Türev Finansal Araçlar	89.412	300.945	390.356	66.760	247.976	314.736
Alım Satım Amaçlı İşlemler	374.227	1.398.969	1.773.196	222.942	705.143	928.085
Emanet ve Rehinli Kıymetler	6.167.664	2.314.896	8.482.560	4.062.255	1.557.536	5.619.790
Emanet Kıymetler	334.090	316.048	650.137	186.708	163.868	350.575
Rehinli Kıymetler	3.256.460	1.056.067	4.312.527	2.199.856	730.805	2.930.660
Kabul Edilen Avaller ve Kefaletler	2.577.115	942.780	3.519.895	1.675.691	662.864	2.338.555
Toplam Bilanço Dışı Hesaplar	8.294.598	4.179.920	12.474.518	5.435.004	2.638.228	8.073.232

Gelir ve Gider Kalemleri

(Milyon TL)

	Aralık 2025	Aralık 2024
Faiz Gelirleri	420.790	302.966
Kredilerden Alınan Faizler	286.692	212.923
Zorunlu Karşılıklardan Alınan Faizler	36.468	19.605
Bankalardan Alınan Faizler	18.687	3.712
Para Piyasası İşlemlerinden Alınan Faizler	126	608
Menkul Değerlerden Alınan Faizler	78.095	65.547
Diğer Faiz Gelirleri	722	570
Faiz Giderleri	319.687	236.169
Mevduata Verilen Faizler	240.290	192.222
Kullanılan Kredilere Verilen Faizler	16.621	12.859
Para Piyasası İşlemlerine Verilen Faizler	48.854	22.800
İhraç Edilen Menkul Kıymetlere Verilen Faizler	12.914	7.021
Diğer Faiz Giderleri	1.008	1.267
Net Faiz Geliri/Gideri	101.103	66.797
Net Ücret ve Komisyon Gelirleri/Giderleri	71.470	49.642
Alınan Ücret ve Komisyonlar	90.327	61.688
Verilen Ücret ve Komisyonlar (-)	18.858	12.046
Temettü Gelirleri	14	18
Ticari Kar/Zarar (Net)	-35.608	-29.888
Sermaye Piyasası İşlemleri Kâr/Zararı	4.268	1.157
Türev Finansal İşlemlerden Kar/Zarar	-30.541	-39.779
Kambiyo İşlemleri Kâr/Zararı	-9.335	8.734
Diğer Faaliyet Gelirleri	2.124	1.043
Faaliyet Brüt Karı	139.102	87.612
Beklenen Zarar Karşılıkları Giderleri (-) (TFRS 9 uygulayan b.)	36.458	17.422
Diğer Karşılık Giderleri (-) (TFRS 9 uygulayan b.)	3.090	-1.918
Kredi Karşılıkları (-) (TFRS 9 uygulamayan b.)	0	0
Personel Giderleri (-)	22.969	16.290
Diğer Faaliyet Giderleri (-)	28.198	18.175
Net Faaliyet Karı/Zararı	48.387	37.642
Birleşme İşlemi Sonrası Gelir Olarak Kaydedilen Fazlalık Tutarı	0	0
Özkaynak Yöntemi Uygulanan Ortaklıklardan Kar/Zarar	11.299	6.670
Net Parasal Pozisyon Kar/Zararı	0	0
Sürdürülen Faaliyetler Vergi Öncesi Kar/Zarar	59.687	44.313
Sürdürülen Faaliyetler Vergi Karşılığı (±)	-11.872	-8.139
Sürdürülen Faaliyetler Dönem Net Kar/Zararı	47.815	36.174
Durdurulan Faaliyetler Dönem Net Kar/Zararı	0	0
Net Dönem Karı / Zararı	47.815	36.174

Rasyolar

(%)

	Aralık 2025	Aralık 2024
Sermaye Yeterliliği		
Sermaye Yeterliliği Oranı	18,2	17,3
Özkaynaklar / Toplam Varlıklar	9,4	7,9
(Özkaynaklar - Duran Varlıklar) / Toplam Varlıklar	6,0	4,9
Net Bilanço Pozisyonu / Özkaynaklar	-110,4	-101,4
(Net Bilanço Pozisyonu + Net Nazım Hesap Pozisyonu) / Özkaynaklar	2,6	3,4
Bilanço Yapısı		
TP Varlıklar / Toplam Varlıklar	64,6	69,0
TP Yükümlülükler / Toplam Yükümlülükler	54,4	61,0
YP Varlıklar / YP Yükümlülükler	77,6	79,5
TP Mevduat / Toplam Mevduat	63,0	68,8
TP Krediler / Toplam Krediler	66,2	69,4
Toplam Mevduat / Toplam Varlıklar	54,6	58,2
Alınan Krediler / Toplam Varlıklar	13,0	10,3
Aktif Kalitesi		
Finansal Varlıklar (net) / Toplam Varlıklar	27,5	28,6
Toplam Krediler / Toplam Varlıklar	62,0	60,3
Toplam Krediler / Toplam Mevduat	113,5	103,5
Duran Varlıklar / Toplam Varlıklar	3,4	3,0
Donuk Alacaklar / Toplam Krediler	3,8	2,7
Tüketici Kredileri / Toplam Krediler	39,5	44,4
Likidite		
Likit Varlıklar / Toplam Varlıklar	15,8	17,8
Likit Varlıklar / Kısa Vadeli Yükümlülükler	26,6	29,6
TP Likit Varlıklar / Toplam Varlıklar	6,2	9,5
Karlılık		
Ortalama Aktif Karlılığı	2,7	2,7
Ortalama Özkaynak Karlılığı	32,2	34,6
Sürdürülen Faaliyeler Dönem Net Kar (Zarar) / Toplam Varlıklar	2,6	2,4
Gelir-Gider Yapısı		
Karşılık Sonrası Net Faiz Geliri / Toplam Varlıklar	3,4	3,4
Karşılık Sonrası Net Faiz Geliri / Faaliyet Brüt Karı	44,3	58,5
Faiz Dışı Gelirler (net) / Toplam Varlıklar	2,1	1,4
Diğer Faaliyet Giderleri / Toplam Varlıklar	1,5	1,2
Personel Giderleri / Diğer Faaliyet Giderleri	81,5	89,6
Faiz Dışı Gelirler (net) / Diğer Faaliyet Giderleri	134,8	114,5

Rabobank A.Ş.

Varlıklar

(Milyon TL)

	Aralık 2025			%	Aralık 2024			%
	TP	YP	Toplam	Dağ.	TP	YP	Toplam	Dağ.
Finansal Varlıklar (Net)	2.183	44	2.227	96,9	1.817	33	1.850	97,1
Nakit ve Nakit Benzerleri	2.183	44	2.227	96,9	1.817	33	1.850	97,1
Nakit Değerler ve Merkez Bankası	2.183	44	2.227	96,8	1.817	33	1.849	97,1
Bankalar	0	1	1	0,0	0	0	0	0,0
Para Piyasalarından Alacaklar	0	0	0	0,0	0	0	0	0,0
Beklenen Zarar Karşılıkları (-) (TFRS 9 uygulayan b.)	0	0	0	0,0	0	0	0	0,0
Gerçeğe Uygun Değer Farkı K/Z Yansıtılan FV	0	0	0	0,0	0	0	0	0,0
Devlet Borçlanma Senetleri	0	0	0	0,0	0	0	0	0,0
Sermayede Payı Temsil Eden Menkul Değerler	0	0	0	0,0	0	0	0	0,0
Diğer Finansal Varlıklar	0	0	0	0,0	0	0	0	0,0
Gerçeğe Uyg.D.Farkı Diğer Kaps. Gelire Yans. FV	0	0	0	0,0	0	0	0	0,0
Devlet Borçlanma Senetleri	0	0	0	0,0	0	0	0	0,0
Sermayede Payı Temsil Eden Menkul Değerler	0	0	0	0,0	0	0	0	0,0
Diğer Finansal Varlıklar	0	0	0	0,0	0	0	0	0,0
Türev Finansal Varlıklar	0	0	0	0,0	0	0	0	0,0
Türev FV Gerçeğe Uygun Değer Farkı K/Z Yan.Kısmı	0	0	0	0,0	0	0	0	0,0
Türev FV Ger.Uyg.D.Farkı Diğ.Kaps.Gel.Yans.Kısmı	0	0	0	0,0	0	0	0	0,0
İtfa Edilmiş Maliyeti ile Ölçülen FV (Net)	0	0	0	0,0	0	0	0	0,0
Krediler	0	0	0	0,0	0	0	0	0,0
Kiralama İşlemlerinden Alacaklar	0	0	0	0,0	0	0	0	0,0
Factoring Alacakları	0	0	0	0,0	0	0	0	0,0
İtfa Edilmiş Maliyeti ile Ölçülen Diğer FV	0	0	0	0,0	0	0	0	0,0
Devlet Borçlanma Senetleri	0	0	0	0,0	0	0	0	0,0
Diğer Finansal Varlıklar	0	0	0	0,0	0	0	0	0,0
Beklenen Zarar Karşılık. (-) (TFRS 9 uygulayan b.)	0	0	0	0,0	0	0	0	0,0
Donuk Alacaklar (TFRS 9 uygulamayan b.)	0	0	0	0,0	0	0	0	0,0
Özel Karşılıklar (-) (TFRS 9 uygulamayan b.)	0	0	0	0,0	0	0	0	0,0
Satış Amaç. Elde Tut. ve Dur. Faal. İliş.Dur.V. (Net)	0	0	0	0,0	0	0	0	0,0
Satış Amaçlı	0	0	0	0,0	0	0	0	0,0
Durdurulan Faaliyetlere İlişkin	0	0	0	0,0	0	0	0	0,0
Ortaklık Yatırımları	0	0	0	0,0	0	0	0	0,0
İştirakler (Net)	0	0	0	0,0	0	0	0	0,0
Özkaynak Yöntemine Göre Değerlenenler	0	0	0	0,0	0	0	0	0,0
Konsolide Edilmeyenler	0	0	0	0,0	0	0	0	0,0
Bağlı Ortaklıklar (Net)	0	0	0	0,0	0	0	0	0,0
Konsolide Edilmeyen Mali Ortaklıklar	0	0	0	0,0	0	0	0	0,0
Konsolide Edilmeyen Mali Olmayan Ortaklıklar	0	0	0	0,0	0	0	0	0,0
Birlikte Kontrol Edilen Ortaklıklar (iş ortak.)(Net)	0	0	0	0,0	0	0	0	0,0
Özkaynak Yöntemine Göre Değerlenenler	0	0	0	0,0	0	0	0	0,0
Konsolide Edilmeyenler	0	0	0	0,0	0	0	0	0,0
Maddi Duran Varlıklar (Net)	36	0	36	1,6	27	0	27	1,4
Maddi Olmayan Duran Varlıklar (Net)	4	0	4	0,2	4	0	4	0,2
Şerefiye	0	0	0	0,0	0	0	0	0,0
Diğer	4	0	4	0,2	4	0	4	0,2
Yatırım Amaçlı Gayrimenkuller (Net)	0	0	0	0,0	0	0	0	0,0
Cari Vergi Varlığı	0	0	0	0,0	0	0	0	0,0
Ertelenmiş Vergi Varlığı	12	0	12	0,5	8	0	8	0,4
Diğer Aktifler	17	4	21	0,9	12	3	15	0,8
Toplam Varlıklar	2.252	48	2.300	100,0	1.868	36	1.904	100,0

Yükümlülükler

(Milyon TL)

	Aralık 2025			%	Aralık 2024			%
	TP	YP	Toplam	Dağ.	TP	YP	Toplam	Dağ.
Mevduat	0	0	0	0,0	0	0	0	0,0
Alınan Krediler	0	0	0	0,0	0	0	0	0,0
Para Piyasalarına Borçlar	0	0	0	0,0	0	0	0	0,0
İhraç Edilen Menkul Kıymetler (Net)	0	0	0	0,0	0	0	0	0,0
Bonolar	0	0	0	0,0	0	0	0	0,0
Varlığa Dayalı Menkul Kıymetler	0	0	0	0,0	0	0	0	0,0
Tahviller	0	0	0	0,0	0	0	0	0,0
Fonlar	0	0	0	0,0	0	0	0	0,0
Müstakriz Fonları	0	0	0	0,0	0	0	0	0,0
Diğer	0	0	0	0,0	0	0	0	0,0
Gerçeğe Uygun Değer Farkı K/Z Yansıtılan FY	0	0	0	0,0	0	0	0	0,0
Türev Finansal Yükümlülükler	0	0	0	0,0	0	0	0	0,0
Türev FY Gerçeğe Uygun Değer Farkı K/Z Yans. Kısmı	0	0	0	0,0	0	0	0	0,0
Türev FY Ger.Uyg.Değ.Farkı Diğ.Kaps.Gelire Yans. Kısmı	0	0	0	0,0	0	0	0	0,0
Factoring Yükümlülükleri	0	0	0	0,0	0	0	0	0,0
Kiralama İşlemlerinden Yükümlülükler (Net)	27	0	27	1,2	15	0	15	0,8
Karşılıklar	56	0	56	2,4	44	0	44	2,3
Genel Karşılıklar (TFRS 9 uygulamayan b.)	0	0	0	0,0	0	0	0	0,0
Yeniden Yapılanma Karşılığı	0	0	0	0,0	0	0	0	0,0
Çalışan Hakları Karşılığı	56	0	56	2,4	44	0	44	2,3
Sigorta Teknik Karşılıkları (Net)	0	0	0	0,0	0	0	0	0,0
Diğer Karşılıklar	0	0	0	0,0	0	0	0	0,0
Cari Vergi Borcu	40	0	40	1,7	48	0	48	2,5
Ertelenmiş Vergi Borcu	0	0	0	0,0	0	0	0	0,0
Satış Amaç.Elde Tut.ve Dur..Faal.İliş. DV Borçları (Net)	0	0	0	0,0	0	0	0	0,0
Satış Amaçlı	0	0	0	0,0	0	0	0	0,0
Durdurulan Faaliyetlere İlişkin	0	0	0	0,0	0	0	0	0,0
Sermaye Benzeri Borçlanma Araçları	0	0	0	0,0	0	0	0	0,0
Krediler	0	0	0	0,0	0	0	0	0,0
Diğer Borçlanma Araçları	0	0	0	0,0	0	0	0	0,0
Diğer Yükümlülükler	3	1	4	0,2	2	0	2	0,1
Özkaynaklar	2.174	0	2.174	94,5	1.796	0	1.796	94,3
Ödenmiş Sermaye	684	0	684	29,7	684	0	684	35,9
Sermaye Yedekleri	0	0	0	0,0	0	0	0	0,0
Hisse Senedi İhraç Primleri	0	0	0	0,0	0	0	0	0,0
Hisse Senedi İptal Kârları	0	0	0	0,0	0	0	0	0,0
Diğer Sermaye Yedekleri	0	0	0	0,0	0	0	0	0,0
K/Z'da Yen.Sınıf.mayacak Bir.Diğ.Kaps.Gel./Gid.	-3	0	-3	-0,1	-2	0	-2	-0,1
K/Z'da Yen.Sınıf.dırılacak Bir.Diğ.Kaps.Gel./Gid.	0	0	0	0,0	0	0	0	0,0
Kâr Yedekleri	1.080	0	1.080	46,9	703	0	703	36,9
Yasal Yedekler	59	0	59	2,6	41	0	41	2,1
Statü Yedekleri	0	0	0	0,0	0	0	0	0,0
Olağanüstü Yedekler	1.020	0	1.020	44,4	662	0	662	34,8
Diğer Kâr Yedekleri	0	0	0	0,0	0	0	0	0,0
Kâr veya Zarar	413	0	413	18,0	411	0	411	21,6
Geçmiş Yıllar Kâr veya Zararları	34	0	34	1,5	34	0	34	1,8
Dönem Net Kâr veya Zararı	379	0	379	16,5	377	0	377	19,8
Toplam Yükümlülükler	2.299	1	2.300	100,0	1.904	0	1.904	100,0

Rabobank A.Ş.

Bilanço Dışı Yükümlülükler

(Milyon TL)

	Aralık 2025			Aralık 2024		
	TP	YP	Toplam	TP	YP	Toplam
Garanti ve Kefaletler	0	0	0	0	0	0
Teminat Mektupları	0	0	0	0	0	0
Banka Kredileri	0	0	0	0	0	0
Akreditifler	0	0	0	0	0	0
Garanti Verilen Prefinansmanlar	0	0	0	0	0	0
Cirolar	0	0	0	0	0	0
Diğer Garanti ve Kefaletler	0	0	0	0	0	0
Taahhütler	0	1	1	0	0	0
Cayılamaz Taahhütler	0	1	1	0	0	0
Cayılabilir Taahhütler	0	0	0	0	0	0
Türev Finansal Araçlar	0	0	0	0	0	0
Riskten Korunma Amaçlı Türev Finansal Araçlar	0	0	0	0	0	0
Alım Satım Amaçlı İşlemler	0	0	0	0	0	0
Emanet ve Rehinli Kıymetler	0	0	0	0	0	0
Emanet Kıymetler	0	0	0	0	0	0
Rehinli Kıymetler	0	0	0	0	0	0
Kabul Edilen Avaller ve Kefaletler	0	0	0	0	0	0
Toplam Bilanço Dışı Hesaplar	0	1	1	0	0	0

Gelir ve Gider Kalemleri

(Milyon TL)

	Aralık 2025	Aralık 2024
Faiz Gelirleri	887	787
Kredilerden Alınan Faizler	0	0
Zorunlu Karşılıklardan Alınan Faizler	0	0
Bankalardan Alınan Faizler	887	787
Para Piyasası İşlemlerinden Alınan Faizler	0	0
Menkul Değerlerden Alınan Faizler	0	0
Diğer Faiz Gelirleri	0	0
Faiz Giderleri	6	4
Mevduata Verilen Faizler	0	0
Kullanılan Kredilere Verilen Faizler	0	1
Para Piyasası İşlemlerine Verilen Faizler	0	0
İhraç Edilen Menkul Kıymetlere Verilen Faizler	0	0
Diğer Faiz Giderleri	6	3
Net Faiz Geliri/Gideri	882	783
Net Ücret ve Komisyon Gelirleri/Giderleri	0	0
Alınan Ücret ve Komisyonlar	0	0
Verilen Ücret ve Komisyonlar (-)	0	0
Temettü Gelirleri	0	0
Ticari Kar/Zarar (Net)	12	5
Sermaye Piyasası İşlemleri Kâr/Zararı	0	0
Türev Finansal İşlemlerden Kar/Zarar	0	0
Kambiyo İşlemleri Kâr/Zararı	12	5
Diğer Faaliyet Gelirleri	4	9
Faaliyet Brüt Karı	897	796
Beklenen Zarar Karşılıkları Giderleri (-) (TFRS 9 uygulayan b.)	0	0
Diğer Karşılık Giderleri (-) (TFRS 9 uygulayan b.)	0	0
Kredi Karşılıkları (-) (TFRS 9 uygulamayan b.)	0	0
Personel Giderleri (-)	187	119
Diğer Faaliyet Giderleri (-)	168	132
Net Faaliyet Karı/Zararı	543	545
Birleşme İşlemi Sonrası Gelir Olarak Kaydedilen Fazlalık Tutarı	0	0
Özkaynak Yöntemi Uygulanan Ortaklıklardan Kar/Zarar	0	0
Net Parasal Pozisyon Kar/Zararı	0	0
Sürdürülen Faaliyetler Vergi Öncesi Kar/Zarar	543	545
Sürdürülen Faaliyetler Vergi Karşılığı (±)	-164	-169
Sürdürülen Faaliyetler Dönem Net Kar/Zararı	379	377
Durdurulan Faaliyetler Dönem Net Kar/Zararı	0	0
Net Dönem Karı / Zararı	379	377

Rasyolar

(%)

	Aralık 2025	Aralık 2024
Sermaye Yeterliliği		
Sermaye Yeterliliği Oranı	239,0	329,6
Özkaynaklar / Toplam Varlıklar	94,5	94,3
(Özkaynaklar - Duran Varlıklar) / Toplam Varlıklar	92,8	92,7
Net Bilanço Pozisyonu / Özkaynaklar	2,2	2,0
(Net Bilanço Pozisyonu + Net Nazım Hesap Pozisyonu) / Özkaynaklar	2,2	2,0
Bilanço Yapısı		
TP Varlıklar / Toplam Varlıklar	97,9	98,1
TP Yükümlülükler / Toplam Yükümlülükler	100,0	100,0
YP Varlıklar / YP Yükümlülükler	5.851,7	40.737,1
TP Mevduat / Toplam Mevduat	-	-
TP Krediler / Toplam Krediler	-	-
Toplam Mevduat / Toplam Varlıklar	0,0	0,0
Alınan Krediler / Toplam Varlıklar	0,0	0,0
Aktif Kalitesi		
Finansal Varlıklar (net) / Toplam Varlıklar	96,9	97,1
Toplam Krediler / Toplam Varlıklar	0,0	0,0
Toplam Krediler / Toplam Mevduat	-	-
Duran Varlıklar / Toplam Varlıklar	1,7	1,6
Donuk Alacaklar / Toplam Krediler	-	-
Tüketici Kredileri / Toplam Krediler	-	-
Likidite		
Likit Varlıklar / Toplam Varlıklar	96,9	97,1
Likit Varlıklar / Kısa Vadeli Yükümlülükler	18.480,6	19.923,2
TP Likit Varlıklar / Toplam Varlıklar	94,9	95,4
Karlılık		
Ortalama Aktif Karlılığı	17,6	21,7
Ortalama Özkaynak Karlılığı	18,5	22,8
Sürdürülen Faaliyeler Dönem Net Kar (Zarar) / Toplam Varlıklar	16,5	19,8
Gelir-Gider Yapısı		
Karşılık Sonrası Net Faiz Geliri / Toplam Varlıklar	38,3	41,1
Karşılık Sonrası Net Faiz Geliri / Faaliyet Brüt Karı	98,2	98,3
Faiz Dışı Gelirler (net) / Toplam Varlıklar	0,7	0,7
Diğer Faaliyet Giderleri / Toplam Varlıklar	7,3	6,9
Personel Giderleri / Diğer Faaliyet Giderleri	111,3	90,1
Faiz Dışı Gelirler (net) / Diğer Faaliyet Giderleri	9,4	10,4

Soci t  G n rale (SA)

Varlıklar

(Milyon TL)

	Aralık 2025			%	Aralık 2024			%
	TP	YP	Toplam	Dağ.	TP	YP	Toplam	Dağ.
Finansal Varlıklar (Net)	57	72	129	50,3	45	119	164	61,3
Nakit ve Nakit Benzerleri	57	72	129	50,3	45	119	164	61,3
Nakit Değerler ve Merkez Bankası	57	66	123	48,1	44	113	157	58,6
Bankalar	0	5	6	2,2	0	7	7	2,7
Para Piyasalarından Alacaklar	0	0	0	0,0	0	0	0	0,0
Beklenen Zarar Karşılıkları (-) (TFRS 9 uygulayan b.)	0	0	0	0,0	0	0	0	0,0
Gerçeğ� Uygun Değ�r Farkı K/Z Yansıtılan FV	0	0	0	0,0	0	0	0	0,0
Devlet Borçlanma Senetleri	0	0	0	0,0	0	0	0	0,0
Sermayede Payı Temsil Eden Menkul Değ�rler	0	0	0	0,0	0	0	0	0,0
Diğ�r Finansal Varlıklar	0	0	0	0,0	0	0	0	0,0
Gerçeğ� Uyg.D.Farkı Diğ�r Kaps. Gelire Yans. FV	0	0	0	0,0	0	0	0	0,0
Devlet Borçlanma Senetleri	0	0	0	0,0	0	0	0	0,0
Sermayede Payı Temsil Eden Menkul Değ�rler	0	0	0	0,0	0	0	0	0,0
Diğ�r Finansal Varlıklar	0	0	0	0,0	0	0	0	0,0
T�rev Finansal Varlıklar	0	0	0	0,0	0	0	0	0,0
T�rev FV Gerçeğ� Uygun Değ�r Farkı K/Z Yan.Kısmı	0	0	0	0,0	0	0	0	0,0
T�rev FV Ger.Uyg.D.Farkı Diğ�r.Kaps.Gel.Yans.Kısmı	0	0	0	0,0	0	0	0	0,0
İtf� Edilmiř Maliyeti ile �l��len FV (Net)	0	0	0	0,0	0	0	0	0,0
Krediler	0	0	0	0,0	0	0	0	0,0
Kiralama İřlemlerinden Alacaklar	0	0	0	0,0	0	0	0	0,0
Factoring Alacakları	0	0	0	0,0	0	0	0	0,0
İtf� Edilmiř Maliyeti ile �l��len Diğ�r FV	0	0	0	0,0	0	0	0	0,0
Devlet Borçlanma Senetleri	0	0	0	0,0	0	0	0	0,0
Diğ�r Finansal Varlıklar	0	0	0	0,0	0	0	0	0,0
Beklenen Zarar Karřılık. (-) (TFRS 9 uygulayan b.)	0	0	0	0,0	0	0	0	0,0
Donuk Alacaklar (TFRS 9 uygulamayan b.)	0	0	0	0,0	0	0	0	0,0
�zel Karřılıklar (-) (TFRS 9 uygulamayan b.)	0	0	0	0,0	0	0	0	0,0
Satıř Amaç. Elde Tut. ve Dur. Faal. İliř.Dur.V. (Net)	0	0	0	0,0	0	0	0	0,0
Satıř Amaçlı	0	0	0	0,0	0	0	0	0,0
Durdurulan Faaliyetlere İliřkin	0	0	0	0,0	0	0	0	0,0
Ortaklık Yatırımları	0	0	0	0,0	0	0	0	0,0
İřtirakler (Net)	0	0	0	0,0	0	0	0	0,0
�zkaynak Y�ntemine G�re Değ�rlenenler	0	0	0	0,0	0	0	0	0,0
Konsolide Edilmeyenler	0	0	0	0,0	0	0	0	0,0
Bağlı Ortaklıklar (Net)	0	0	0	0,0	0	0	0	0,0
Konsolide Edilmeyen Mali Ortaklıklar	0	0	0	0,0	0	0	0	0,0
Konsolide Edilmeyen Mali Olmayan Ortaklıklar	0	0	0	0,0	0	0	0	0,0
Birlikte Kontrol Edilen Ortaklıklar (iř ortak.)(Net)	0	0	0	0,0	0	0	0	0,0
�zkaynak Y�ntemine G�re Değ�rlenenler	0	0	0	0,0	0	0	0	0,0
Konsolide Edilmeyenler	0	0	0	0,0	0	0	0	0,0
Maddi Duran Varlıklar (Net)	10	0	10	3,8	10	0	10	3,6
Maddi Olmayan Duran Varlıklar (Net)	2	0	2	0,8	3	0	3	0,9
řerefiye	0	0	0	0,0	0	0	0	0,0
Diğ�r	2	0	2	0,8	3	0	3	0,9
Yatırım Amaçlı Gayrimenkuller (Net)	0	0	0	0,0	0	0	0	0,0
Cari Vergi Varlığı	0	0	0	0,0	0	0	0	0,0
Ertelenmiř Vergi Varlığı	22	0	22	8,7	19	0	19	7,1
Diğ�r Aktifler	93	0	93	36,3	72	0	72	26,9
Toplam Varlıklar	184	72	256	100,0	148	120	268	100,0

Yükümlülükler

(Milyon TL)

	Aralık 2025			%	Aralık 2024			%
	TP	YP	Toplam	Dağ.	TP	YP	Toplam	Dağ.
Mevduat	0	0	0	0,0	0	0	0	0,0
Alınan Krediler	0	76	76	29,9	0	121	121	45,1
Para Piyasalarına Borçlar	0	0	0	0,0	0	0	0	0,0
İhraç Edilen Menkul Kıymetler (Net)	0	0	0	0,0	0	0	0	0,0
Bonolar	0	0	0	0,0	0	0	0	0,0
Varlığa Dayalı Menkul Kıymetler	0	0	0	0,0	0	0	0	0,0
Tahviller	0	0	0	0,0	0	0	0	0,0
Fonlar	0	0	0	0,0	0	0	0	0,0
Müstakriz Fonları	0	0	0	0,0	0	0	0	0,0
Diğer	0	0	0	0,0	0	0	0	0,0
Gerçeğe Uygun Değer Farkı K/Z Yansıtılan FY	0	0	0	0,0	0	0	0	0,0
Türev Finansal Yükümlülükler	0	0	0	0,0	0	0	0	0,0
Türev FY Gerçeğe Uygun Değer Farkı K/Z Yans. Kısmı	0	0	0	0,0	0	0	0	0,0
Türev FY Ger.Uyg.Değ.Farkı Diğ.Kaps.Gelire Yans. Kısmı	0	0	0	0,0	0	0	0	0,0
Factoring Yükümlülükleri	0	0	0	0,0	0	0	0	0,0
Kiralama İşlemlerinden Yükümlülükler (Net)	4	0	4	1,5	8	0	8	2,8
Karşılıklar	74	0	74	28,8	54	0	54	20,0
Genel Karşılıklar (TFRS 9 uygulamayan b.)	0	0	0	0,1	4	0	4	1,5
Yeniden Yapılanma Karşılığı	0	0	0	0,0	0	0	0	0,0
Çalışan Hakları Karşılığı	73	0	73	28,6	49	0	49	18,5
Sigorta Teknik Karşılıkları (Net)	0	0	0	0,0	0	0	0	0,0
Diğer Karşılıklar	0	0	0	0,0	0	0	0	0,0
Cari Vergi Borcu	20	0	20	7,8	16	0	16	6,1
Ertelenmiş Vergi Borcu	0	0	0	0,0	0	0	0	0,0
Satış Amaç.Elde Tut.ve Dur..Faal.İliş. DV Borçları (Net)	0	0	0	0,0	0	0	0	0,0
Satış Amaçlı	0	0	0	0,0	0	0	0	0,0
Durdurulan Faaliyetlere İlişkin	0	0	0	0,0	0	0	0	0,0
Sermaye Benzeri Borçlanma Araçları	0	0	0	0,0	0	0	0	0,0
Krediler	0	0	0	0,0	0	0	0	0,0
Diğer Borçlanma Araçları	0	0	0	0,0	0	0	0	0,0
Diğer Yükümlülükler	1	0	1	0,5	0	0	1	0,2
Özkaynaklar	80	0	80	31,4	69	0	69	25,8
Ödenmiş Sermaye	135	0	135	52,7	135	0	135	50,3
Sermaye Yedekleri	23	0	23	9,1	23	0	23	8,7
Hisse Senedi İhraç Primleri	0	0	0	0,0	0	0	0	0,0
Hisse Senedi İptal Kârları	0	0	0	0,0	0	0	0	0,0
Diğer Sermaye Yedekleri	23	0	23	9,1	23	0	23	8,7
K/Z'da Yen.Sınıf.mayacak Bir.Diğ.Kaps.Gel./Gid.	-1	0	-1	-0,5	-1	0	-1	-0,6
K/Z'da Yen.Sınıf.dırılacak Bir.Diğ.Kaps.Gel./Gid.	0	0	0	0,0	0	0	0	0,0
Kâr Yedekleri	4	0	4	1,4	4	0	4	1,4
Yasal Yedekler	0	0	0	0,0	0	0	0	0,0
Statü Yedekleri	0	0	0	0,0	0	0	0	0,0
Olağanüstü Yedekler	4	0	4	1,4	4	0	4	1,4
Diğer Kâr Yedekleri	0	0	0	0,0	0	0	0	0,0
Kâr veya Zarar	-80	0	-80	-31,3	-91	0	-91	-34,1
Geçmiş Yıllar Kâr veya Zararları	-91	0	-91	-35,7	-97	0	-97	-36,2
Dönem Net Kâr veya Zararı	11	0	11	4,4	6	0	6	2,2
Toplam Yükümlülükler	179	77	256	100,0	147	121	268	100,0

Société Générale (SA)

Bilanço Dışı Yükümlülükler

(Milyon TL)

	Aralık 2025			Aralık 2024		
	TP	YP	Toplam	TP	YP	Toplam
Garanti ve Kefaletler	0	3	3	0	678	678
Teminat Mektupları	0	3	3	0	678	678
Banka Kredileri	0	0	0	0	0	0
Akreditifler	0	0	0	0	0	0
Garanti Verilen Prefinansmanlar	0	0	0	0	0	0
Cirolar	0	0	0	0	0	0
Diğer Garanti ve Kefaletler	0	0	0	0	0	0
Taahhütler	0	0	0	0	0	0
Cayılmaz Taahhütler	0	0	0	0	0	0
Cayılabilir Taahhütler	0	0	0	0	0	0
Türev Finansal Araçlar	0	0	0	0	0	0
Riskten Korunma Amaçlı Türev Finansal Araçlar	0	0	0	0	0	0
Alım Satım Amaçlı İşlemler	0	0	0	0	0	0
Emanet ve Rehinli Kıymetler	0	0	0	0	0	0
Emanet Kıymetler	0	0	0	0	0	0
Rehinli Kıymetler	0	0	0	0	0	0
Kabul Edilen Avaller ve Kefaletler	0	0	0	0	0	0
Toplam Bilanço Dışı Hesaplar	0	3	3	0	678	678

Gelir ve Gider Kalemleri

(Milyon TL)

	Aralık 2025	Aralık 2024
Faiz Gelirleri	23	23
Kredilerden Alınan Faizler	0	0
Zorunlu Karşılıklardan Alınan Faizler	0	0
Bankalardan Alınan Faizler	23	22
Para Piyasası İşlemlerinden Alınan Faizler	0	0
Menkul Değerlerden Alınan Faizler	0	1
Diğer Faiz Gelirleri	0	0
Faiz Giderleri	4	5
Mevduata Verilen Faizler	0	0
Kullanılan Kredilere Verilen Faizler	4	5
Para Piyasası İşlemlerine Verilen Faizler	0	0
İhraç Edilen Menkul Kıymetlere Verilen Faizler	0	0
Diğer Faiz Giderleri	0	0
Net Faiz Geliri/Gideri	19	18
Net Ücret ve Komisyon Gelirleri/Giderleri	0	1
Alınan Ücret ve Komisyonlar	1	1
Verilen Ücret ve Komisyonlar (-)	0	0
Temettü Gelirleri	0	0
Ticari Kar/Zarar (Net)	-1	0
Sermaye Piyasası İşlemleri Kâr/Zararı	0	0
Türev Finansal İşlemlerden Kar/Zarar	0	0
Kambiyo İşlemleri Kâr/Zararı	-1	0
Diğer Faaliyet Gelirleri	284	185
Faaliyet Brüt Karı	302	204
Beklenen Zarar Karşılıkları Giderleri (-) (TFRS 9 uygulayan b.)	0	0
Diğer Karşılık Giderleri (-) (TFRS 9 uygulayan b.)	0	0
Kredi Karşılıkları (-) (TFRS 9 uygulamayan b.)	0	0
Personel Giderleri (-)	189	138
Diğer Faaliyet Giderleri (-)	84	58
Net Faaliyet Karı/Zararı	29	8
Birleşme İşlemi Sonrası Gelir Olarak Kaydedilen Fazlalık Tutarı	0	0
Özkaynak Yöntemi Uygulanan Ortaklıklardan Kar/Zarar	0	0
Net Parasal Pozisyon Kar/Zararı	0	0
Sürdürülen Faaliyetler Vergi Öncesi Kar/Zarar	29	8
Sürdürülen Faaliyetler Vergi Karşılığı (±)	-18	-2
Sürdürülen Faaliyetler Dönem Net Kar/Zararı	11	6
Durdurulan Faaliyetler Dönem Net Kar/Zararı	0	0
Net Dönem Karı / Zararı	11	6

Rasyolar

(%)

	Aralık 2025	Aralık 2024
Sermaye Yeterliliği		
Sermaye Yeterliliği Oranı	27,5	22,2
Özkaynaklar / Toplam Varlıklar	31,4	25,8
(Özkaynaklar - Duran Varlıklar) / Toplam Varlıklar	26,8	21,2
Net Bilanço Pozisyonu / Özkaynaklar	-6,3	-1,4
(Net Bilanço Pozisyonu + Net Nazım Hesap Pozisyonu) / Özkaynaklar	-6,3	-1,4
Bilanço Yapısı		
TP Varlıklar / Toplam Varlıklar	72,0	55,2
TP Yükümlülükler / Toplam Yükümlülükler	70,0	54,9
YP Varlıklar / YP Yükümlülükler	93,4	99,2
TP Mevduat / Toplam Mevduat	100,0	100,0
TP Krediler / Toplam Krediler	-	-
Toplam Mevduat / Toplam Varlıklar	0,0	0,0
Alınan Krediler / Toplam Varlıklar	29,9	45,1
Aktif Kalitesi		
Finansal Varlıklar (net) / Toplam Varlıklar	50,3	61,3
Toplam Krediler / Toplam Varlıklar	0,0	0,0
Toplam Krediler / Toplam Mevduat	0,0	0,0
Duran Varlıklar / Toplam Varlıklar	4,6	4,6
Donuk Alacaklar / Toplam Krediler	-	-
Tüketici Kredileri / Toplam Krediler	-	-
Likidite		
Likit Varlıklar / Toplam Varlıklar	50,3	61,3
Likit Varlıklar / Kısa Vadeli Yükümlülükler	122.539,0	156.337,1
TP Likit Varlıklar / Toplam Varlıklar	22,3	16,7
Karlılık		
Ortalama Aktif Karlılığı	4,6	2,3
Ortalama Özkaynak Karlılığı	14,7	8,7
Sürdürülen Faaliyeler Dönem Net Kar (Zarar) / Toplam Varlıklar	4,4	2,2
Gelir-Gider Yapısı		
Karşılık Sonrası Net Faiz Geliri / Toplam Varlıklar	7,4	6,7
Karşılık Sonrası Net Faiz Geliri / Faaliyet Brüt Karı	6,3	8,8
Faiz Dışı Gelirler (net) / Toplam Varlıklar	110,9	69,6
Diğer Faaliyet Giderleri / Toplam Varlıklar	32,8	21,7
Personel Giderleri / Diğer Faaliyet Giderleri	225,7	237,1
Faiz Dışı Gelirler (net) / Diğer Faaliyet Giderleri	338,1	320,3

Turkland Bank A.Ş.

Varlıklar

(Milyon TL)

	Aralık 2025			%	Aralık 2024			%
	TP	YP	Toplam	Dağ.	TP	YP	Toplam	Dağ.
Finansal Varlıklar (Net)	2.447	5.256	7.703	40,8	2.486	4.207	6.693	42,4
Nakit ve Nakit Benzerleri	2.410	5.256	7.666	40,6	2.022	4.207	6.229	39,5
Nakit Değerler ve Merkez Bankası	238	4.269	4.507	23,9	280	3.209	3.489	22,1
Bankalar	1	987	987	5,2	1	997	998	6,3
Para Piyasalarından Alacaklar	2.172	0	2.172	11,5	1.742	0	1.742	11,0
Beklenen Zarar Karşılıkları (-) (TFRS 9 uygulayan b.)	-1	0	-1	0,0	-1	0	-1	0,0
Gerçeğe Uygun Değer Farkı K/Z Yansıtılan FV	0	0	0	0,0	0	0	0	0,0
Devlet Borçlanma Senetleri	0	0	0	0,0	0	0	0	0,0
Sermayede Payı Temsil Eden Menkul Değerler	0	0	0	0,0	0	0	0	0,0
Diğer Finansal Varlıklar	0	0	0	0,0	0	0	0	0,0
Gerçeğe Uyg.D.Farkı Diğer Kaps. Gelire Yans. FV	37	0	37	0,2	464	0	464	2,9
Devlet Borçlanma Senetleri	37	0	37	0,2	464	0	464	2,9
Sermayede Payı Temsil Eden Menkul Değerler	0	0	0	0,0	0	0	0	0,0
Diğer Finansal Varlıklar	0	0	0	0,0	0	0	0	0,0
Türev Finansal Varlıklar	0	0	0	0,0	0	0	0	0,0
Türev FV Gerçeğe Uygun Değer Farkı K/Z Yan.Kısmı	0	0	0	0,0	0	0	0	0,0
Türev FV Ger.Uyg.D.Farkı Diğ.Kaps.Gel.Yans.Kısmı	0	0	0	0,0	0	0	0	0,0
İtfa Edilmiş Maliyeti ile Ölçülen FV (Net)	6.559	3.526	10.086	53,4	5.379	2.881	8.260	52,4
Krediler	5.631	3.526	9.157	48,5	5.590	2.881	8.471	53,7
Kiralama İşlemlerinden Alacaklar	0	0	0	0,0	0	0	0	0,0
Factoring Alacakları	0	0	0	0,0	0	0	0	0,0
İtfa Edilmiş Maliyeti ile Ölçülen Diğer FV	1.135	0	1.135	6,0	51	0	51	0,3
Devlet Borçlanma Senetleri	1.135	0	1.135	6,0	51	0	51	0,3
Diğer Finansal Varlıklar	0	0	0	0,0	0	0	0	0,0
Beklenen Zarar Karşılık. (-) (TFRS 9 uygulayan b.)	207	0	207	1,1	262	0	262	1,7
Donuk Alacaklar (TFRS 9 uygulamayan b.)	0	0	0	0,0	0	0	0	0,0
Özel Karşılıklar (-) (TFRS 9 uygulamayan b.)	0	0	0	0,0	0	0	0	0,0
Satış Amaç. Elde Tut. ve Dur. Faal. İliş.Dur.V. (Net)	25	0	25	0,1	27	0	27	0,2
Satış Amaçlı	25	0	25	0,1	27	0	27	0,2
Durdurulan Faaliyetlere İlişkin	0	0	0	0,0	0	0	0	0,0
Ortaklık Yatırımları	8	0	8	0,0	8	0	8	0,0
İştirakler (Net)	8	0	8	0,0	8	0	8	0,0
Özkaynak Yöntemine Göre Değerlenenler	0	0	0	0,0	0	0	0	0,0
Konsolide Edilmeyenler	8	0	8	0,0	8	0	8	0,0
Bağlı Ortaklıklar (Net)	0	0	0	0,0	0	0	0	0,0
Konsolide Edilmeyen Mali Ortaklıklar	0	0	0	0,0	0	0	0	0,0
Konsolide Edilmeyen Mali Olmayan Ortaklıklar	0	0	0	0,0	0	0	0	0,0
Birlikte Kontrol Edilen Ortaklıklar (iş ortak.)(Net)	0	0	0	0,0	0	0	0	0,0
Özkaynak Yöntemine Göre Değerlenenler	0	0	0	0,0	0	0	0	0,0
Konsolide Edilmeyenler	0	0	0	0,0	0	0	0	0,0
Maddi Duran Varlıklar (Net)	151	0	151	0,8	156	0	156	1,0
Maddi Olmayan Duran Varlıklar (Net)	14	0	14	0,1	12	0	12	0,1
Şerefiye	0	0	0	0,0	0	0	0	0,0
Diğer	14	0	14	0,1	12	0	12	0,1
Yatırım Amaçlı Gayrimenkuller (Net)	0	0	0	0,0	0	0	0	0,0
Cari Vergi Varlığı	36	0	36	0,2	0	0	0	0,0
Ertelenmiş Vergi Varlığı	69	0	69	0,4	53	0	53	0,3
Diğer Aktifler	785	0	785	4,2	561	0	561	3,6
Toplam Varlıklar	10.095	8.782	18.877	100,0	8.683	7.088	15.771	100,0

Yükümlülükler

(Milyon TL)

	Aralık 2025			%	Aralık 2024			%
	TP	YP	Toplam	Dağ.	TP	YP	Toplam	Dağ.
Mevduat	4.302	10.597	14.899	78,9	4.742	8.089	12.830	81,4
Alınan Krediler	0	0	0	0,0	0	0	0	0,0
Para Piyasalarına Borçlar	511	0	511	2,7	0	0	0	0,0
İhraç Edilen Menkul Kıymetler (Net)	0	0	0	0,0	0	0	0	0,0
Bonolar	0	0	0	0,0	0	0	0	0,0
Varlığa Dayalı Menkul Kıymetler	0	0	0	0,0	0	0	0	0,0
Tahviller	0	0	0	0,0	0	0	0	0,0
Fonlar	0	0	0	0,0	0	0	0	0,0
Müstakriz Fonları	0	0	0	0,0	0	0	0	0,0
Diğer	0	0	0	0,0	0	0	0	0,0
Gerçeğe Uygun Değer Farkı K/Z Yansıtılan FY	0	0	0	0,0	0	0	0	0,0
Türev Finansal Yükümlülükler	0	0	0	0,0	0	0	0	0,0
Türev FY Gerçeğe Uygun Değer Farkı K/Z Yans. Kısmı	0	0	0	0,0	0	0	0	0,0
Türev FY Ger.Uyg.Değ.Farkı Diğ.Kaps.Gelire Yans. Kısmı	0	0	0	0,0	0	0	0	0,0
Factoring Yükümlülükleri	0	0	0	0,0	0	0	0	0,0
Kiralama İşlemlerinden Yükümlülükler (Net)	84	0	84	0,4	103	0	103	0,7
Karşılıklar	136	1	138	0,7	195	28	224	1,4
Genel Karşılıklar (TFRS 9 uygulamayan b.)	0	0	0	0,0	0	0	0	0,0
Yeniden Yapılanma Karşılığı	0	0	0	0,0	0	0	0	0,0
Çalışan Hakları Karşılığı	73	0	73	0,4	53	0	53	0,3
Sigorta Teknik Karşılıkları (Net)	0	0	0	0,0	0	0	0	0,0
Diğer Karşılıklar	63	1	64	0,3	142	28	171	1,1
Cari Vergi Borcu	103	0	103	0,5	60	0	60	0,4
Ertelenmiş Vergi Borcu	0	0	0	0,0	0	0	0	0,0
Satış Amaç.Elde Tut.ve Dur..Faal.İliş. DV Borçları (Net)	0	0	0	0,0	0	0	0	0,0
Satış Amaçlı	0	0	0	0,0	0	0	0	0,0
Durdurulan Faaliyetlere İlişkin	0	0	0	0,0	0	0	0	0,0
Sermaye Benzeri Borçlanma Araçları	0	0	0	0,0	0	0	0	0,0
Krediler	0	0	0	0,0	0	0	0	0,0
Diğer Borçlanma Araçları	0	0	0	0,0	0	0	0	0,0
Diğer Yükümlülükler	368	1.247	1.615	8,6	319	794	1.113	7,1
Özkaynaklar	1.528	0	1.528	8,1	1.442	0	1.442	9,1
Ödenmiş Sermaye	1.000	0	1.000	5,3	1.000	0	1.000	6,3
Sermaye Yedekleri	25	0	25	0,1	25	0	25	0,2
Hisse Senedi İhraç Primleri	0	0	0	0,0	0	0	0	0,0
Hisse Senedi İptal Kârları	0	0	0	0,0	0	0	0	0,0
Diğer Sermaye Yedekleri	25	0	25	0,1	25	0	25	0,2
K/Z'da Yen.Sınıf.mayacak Bir.Diğ.Kaps.Gel./Gid.	-16	0	-16	-0,1	-17	0	-17	-0,1
K/Z'da Yen.Sınıf.dırılacak Bir.Diğ.Kaps.Gel./Gid.	1	0	1	0,0	6	0	6	0,0
Kâr Yedekleri	427	0	427	2,3	72	0	72	0,5
Yasal Yedekler	53	0	53	0,3	37	0	37	0,2
Statü Yedekleri	0	0	0	0,0	0	0	0	0,0
Olağanüstü Yedekler	355	0	355	1,9	63	0	63	0,4
Diğer Kâr Yedekleri	19	0	19	0,1	-28	0	-28	-0,2
Kâr veya Zarar	91	0	91	0,5	355	0	355	2,2
Geçmiş Yıllar Kâr veya Zararları	0	0	0	0,0	0	0	0	0,0
Dönem Net Kâr veya Zararı	91	0	91	0,5	355	0	355	2,2
Toplam Yükümlülükler	7.032	11.846	18.877	100,0	6.860	8.911	15.771	100,0

Turkland Bank A.Ş.

Bilanço Dışı Yükümlülükler

(Milyon TL)

	Aralık 2025			Aralık 2024		
	TP	YP	Toplam	TP	YP	Toplam
Garanti ve Kefaletler	5.001	178	5.179	2.261	194	2.455
Teminat Mektupları	752	109	861	391	152	542
Banka Kredileri	0	0	0	0	0	0
Akreditifler	0	68	68	0	42	42
Garanti Verilen Prefinansmanlar	0	0	0	0	0	0
Cirolar	4.250	0	4.250	1.871	0	1.871
Diğer Garanti ve Kefaletler	0	0	0	0	0	0
Taahhütler	641	629	1.270	311	345	656
Cayılamaz Taahhütler	641	629	1.270	311	345	656
Cayılabilir Taahhütler	0	0	0	0	0	0
Türev Finansal Araçlar	2.568	2.421	4.989	1.665	1.517	3.182
Riskten Korunma Amaçlı Türev Finansal Araçlar	0	0	0	0	0	0
Alım Satım Amaçlı İşlemler	2.568	2.421	4.989	1.665	1.517	3.182
Emanet ve Rehinli Kıymetler	18.826	8.968	27.795	17.040	9.570	26.611
Emanet Kıymetler	5.585	289	5.873	4.739	13	4.752
Rehinli Kıymetler	13.242	8.680	21.922	12.302	9.557	21.859
Kabul Edilen Avaller ve Kefaletler	0	0	0	0	0	0
Toplam Bilanço Dışı Hesaplar	27.037	12.196	39.233	21.278	11.626	32.904

Gelir ve Gider Kalemleri

(Milyon TL)

	Aralık 2025	Aralık 2024
Faiz Gelirleri	4.234	4.152
Kredilerden Alınan Faizler	3.174	2.781
Zorunlu Karşılıklardan Alınan Faizler	202	96
Bankalardan Alınan Faizler	106	65
Para Piyasası İşlemlerinden Alınan Faizler	454	775
Menkul Değerlerden Alınan Faizler	298	433
Diğer Faiz Gelirleri	0	0
Faiz Giderleri	2.738	2.718
Mevduata Verilen Faizler	2.624	2.655
Kullanılan Kredilere Verilen Faizler	0	0
Para Piyasası İşlemlerine Verilen Faizler	77	35
İhraç Edilen Menkul Kıymetlere Verilen Faizler	0	0
Diğer Faiz Giderleri	36	27
Net Faiz Geliri/Gideri	1.496	1.434
Net Ücret ve Komisyon Gelirleri/Giderleri	18	34
Alınan Ücret ve Komisyonlar	43	50
Verilen Ücret ve Komisyonlar (-)	25	15
Temettü Gelirleri	1	0
Ticari Kar/Zarar (Net)	-469	-437
Sermaye Piyasası İşlemleri Kâr/Zararı	2	-26
Türev Finansal İşlemlerden Kar/Zarar	-224	-270
Kambiyo İşlemleri Kâr/Zararı	-246	-140
Diğer Faaliyet Gelirleri	81	328
Faaliyet Brüt Karı	1.127	1.359
Beklenen Zarar Karşılıkları Giderleri (-) (TFRS 9 uygulayan b.)	-54	0
Diğer Karşılık Giderleri (-) (TFRS 9 uygulayan b.)	0	18
Kredi Karşılıkları (-) (TFRS 9 uygulamayan b.)	0	0
Personel Giderleri (-)	597	480
Diğer Faaliyet Giderleri (-)	496	401
Net Faaliyet Karı/Zararı	87	460
Birleşme İşlemi Sonrası Gelir Olarak Kaydedilen Fazlalık Tutarı	0	0
Özkaynak Yöntemi Uygulanan Ortaklıklardan Kar/Zarar	0	0
Net Parasal Pozisyon Kar/Zararı	0	0
Sürdürülen Faaliyetler Vergi Öncesi Kar/Zarar	87	460
Sürdürülen Faaliyetler Vergi Karşılığı (±)	4	-105
Sürdürülen Faaliyetler Dönem Net Kar/Zararı	91	355
Durdurulan Faaliyetler Dönem Net Kar/Zararı	0	0
Net Dönem Karı / Zararı	91	355

Rasyolar

(%)

	Aralık 2025	Aralık 2024
Sermaye Yeterliliği		
Sermaye Yeterliliği Oranı	14,4	20,6
Özkaynaklar / Toplam Varlıklar	8,1	9,1
(Özkaynaklar - Duran Varlıklar) / Toplam Varlıklar	7,0	7,9
Net Bilanço Pozisyonu / Özkaynaklar	-200,5	-126,5
(Net Bilanço Pozisyonu + Net Nazım Hesap Pozisyonu) / Özkaynaklar	-0,9	-21,3
Bilanço Yapısı		
TP Varlıklar / Toplam Varlıklar	53,5	55,1
TP Yükümlülükler / Toplam Yükümlülükler	37,2	43,5
YP Varlıklar / YP Yükümlülükler	74,1	79,5
TP Mevduat / Toplam Mevduat	28,9	37,0
TP Krediler / Toplam Krediler	61,5	66,0
Toplam Mevduat / Toplam Varlıklar	78,9	81,4
Alınan Krediler / Toplam Varlıklar	0,0	0,0
Aktif Kalitesi		
Finansal Varlıklar (net) / Toplam Varlıklar	40,8	42,4
Toplam Krediler / Toplam Varlıklar	48,5	53,7
Toplam Krediler / Toplam Mevduat	61,5	66,0
Duran Varlıklar / Toplam Varlıklar	1,1	1,3
Donuk Alacaklar / Toplam Krediler	4,5	5,3
Tüketici Kredileri / Toplam Krediler	0,1	0,0
Likidite		
Likit Varlıklar / Toplam Varlıklar	40,6	39,5
Likit Varlıklar / Kısa Vadeli Yükümlülükler	57,5	70,2
TP Likit Varlıklar / Toplam Varlıklar	12,8	12,8
Karlılık		
Ortalama Aktif Karlılığı	0,5	2,2
Ortalama Özkaynak Karlılığı	5,8	26,1
Sürdürülen Faaliyeler Dönem Net Kar (Zarar) / Toplam Varlıklar	0,5	2,2
Gelir-Gider Yapısı		
Karşılık Sonrası Net Faiz Geliri / Toplam Varlıklar	8,2	9,0
Karşılık Sonrası Net Faiz Geliri / Faaliyet Brüt Karı	137,6	104,2
Faiz Dışı Gelirler (net) / Toplam Varlıklar	-2,0	-0,5
Diğer Faaliyet Giderleri / Toplam Varlıklar	2,6	2,5
Personel Giderleri / Diğer Faaliyet Giderleri	120,4	119,6
Faiz Dışı Gelirler (net) / Diğer Faaliyet Giderleri	-74,5	-18,5

Türkiye Garanti Bankası A.Ş.

Varlıklar

(Milyon TL)

	Aralık 2025			%	Aralık 2024			%
	TP	YP	Toplam	Dağ.	TP	YP	Toplam	Dağ.
Finansal Varlıklar (Net)	486.052	502.742	988.794	25,9	295.813	309.791	605.604	23,2
Nakit ve Nakit Benzerleri	361.696	450.350	812.046	21,3	205.461	273.948	479.409	18,4
Nakit Değerler ve Merkez Bankası	357.888	274.550	632.438	16,6	201.171	158.824	359.995	13,8
Bankalar	4.295	161.151	165.446	4,3	4.606	95.131	99.737	3,8
Para Piyasalarından Alacaklar	0	15.017	15.017	0,4	0	20.243	20.243	0,8
Beklenen Zarar Karşılıkları (-) (TFRS 9 uygulayan b.)	-487	-367	-855	0,0	-316	-250	-567	0,0
Gerçeğe Uygun Değer Farkı K/Z Yansıtılan FV	6.858	3.284	10.142	0,3	4.676	4.690	9.366	0,4
Devlet Borçlanma Senetleri	2.088	2.298	4.385	0,1	4.313	3.550	7.863	0,3
Sermayede Payı Temsil Eden Menkul Değerler	335	0	335	0,0	165	107	272	0,0
Diğer Finansal Varlıklar	4.435	987	5.422	0,1	198	1.033	1.232	0,0
Gerçeğe Uyg.D.Farkı Diğer Kaps. Gelire Yans. FV	112.443	31.841	144.284	3,8	81.016	23.508	104.524	4,0
Devlet Borçlanma Senetleri	112.216	27.651	139.867	3,7	80.246	20.703	100.948	3,9
Sermayede Payı Temsil Eden Menkul Değerler	227	4.191	4.418	0,1	327	2.805	3.132	0,1
Diğer Finansal Varlıklar	0	0	0	0,0	443	0	443	0,0
Türev Finansal Varlıklar	5.056	17.266	22.322	0,6	4.660	7.645	12.305	0,5
Türev FV Gerçeğe Uygun Değer Farkı K/Z Yan.Kısmı	5.047	17.266	22.313	0,6	4.660	7.338	11.998	0,5
Türev FV Ger.Uyg.D.Farkı Diğ.Kaps.Gel.Yans.Kısmı	8	0	8	0,0	0	307	307	0,0
İtfa Edilmiş Maliyeti ile Ölçülen FV (Net)	1.825.390	651.359	2.476.750	64,8	1.323.665	435.620	1.759.285	67,5
Krediler	1.691.904	589.709	2.281.613	59,7	1.159.698	402.328	1.562.026	59,9
Kiralama İşlemlerinden Alacaklar	0	0	0	0,0	0	0	0	0,0
Factoring Alacakları	0	0	0	0,0	0	0	0	0,0
İtfa Edilmiş Maliyeti ile Ölçülen Diğer FV	199.220	75.750	274.970	7,2	201.058	52.078	253.136	9,7
Devlet Borçlanma Senetleri	197.713	66.359	264.072	6,9	196.051	46.392	242.443	9,3
Diğer Finansal Varlıklar	1.507	9.391	10.898	0,3	5.008	5.686	10.693	0,4
Beklenen Zarar Karşılık. (-) (TFRS 9 uygulayan b.)	65.734	14.099	79.833	2,1	37.091	18.786	55.877	2,1
Donuk Alacaklar (TFRS 9 uygulamayan b.)	0	0	0	0,0	0	0	0	0,0
Özel Karşılıklar (-) (TFRS 9 uygulamayan b.)	0	0	0	0,0	0	0	0	0,0
Satış Amaç. Elde Tut. ve Dur. Faal. İliş.Dur.V. (Net)	4.832	0	4.832	0,1	3.744	0	3.744	0,1
Satış Amaçlı	4.832	0	4.832	0,1	3.744	0	3.744	0,1
Durdurulan Faaliyetlere İlişkin	0	0	0	0,0	0	0	0	0,0
Ortaklık Yatırımları	58.010	84.617	142.626	3,7	33.557	46.322	79.879	3,1
İştirakler (Net)	208	0	208	0,0	168	0	168	0,0
Özkaynak Yöntemine Göre Değerlenenler	0	0	0	0,0	0	0	0	0,0
Konsolide Edilmeyenler	208	0	208	0,0	168	0	168	0,0
Bağlı Ortaklıklar (Net)	57.802	84.617	142.419	3,7	33.388	46.322	79.711	3,1
Konsolide Edilmeyen Mali Ortaklıklar	56.224	84.617	140.841	3,7	32.275	46.322	78.597	3,0
Konsolide Edilmeyen Mali Olmayan Ortaklıklar	1.578	0	1.578	0,0	1.114	0	1.114	0,0
Birlikte Kontrol Edilen Ortaklıklar (iş ortak.)(Net)	0	0	0	0,0	0	0	0	0,0
Özkaynak Yöntemine Göre Değerlenenler	0	0	0	0,0	0	0	0	0,0
Konsolide Edilmeyenler	0	0	0	0,0	0	0	0	0,0
Maddi Duran Varlıklar (Net)	45.678	2	45.680	1,2	32.681	2	32.683	1,3
Maddi Olmayan Duran Varlıklar (Net)	5.098	0	5.098	0,1	2.790	0	2.790	0,1
Şerefiye	0	0	0	0,0	0	0	0	0,0
Diğer	5.098	0	5.098	0,1	2.790	0	2.790	0,1
Yatırım Amaçlı Gayrimenkuller (Net)	5.795	0	5.795	0,2	4.572	0	4.572	0,2
Cari Vergi Varlığı	4.633	0	4.633	0,1	0	0	0	0,0
Ertelenmiş Vergi Varlığı	9.865	0	9.865	0,3	20.195	0	20.195	0,8
Diğer Aktifler	130.529	6.340	136.869	3,6	93.001	5.919	98.920	3,8
Toplam Varlıklar	2.575.883	1.245.059	3.820.942	100,0	1.810.019	797.653	2.607.672	100,0

Yükümlülükler

(Milyon TL)

	Aralık 2025			%	Aralık 2024			%
	TP	YP	Toplam	Dağ.	TP	YP	Toplam	Dağ.
Mevduat	1.622.745	940.760	2.563.506	67,1	1.255.712	565.661	1.821.373	69,8
Alınan Krediler	9.425	52.349	61.774	1,6	2.837	45.985	48.821	1,9
Para Piyasalarına Borçlar	24.332	12.051	36.383	1,0	86	32.541	32.627	1,3
İhraç Edilen Menkul Kıymetler (Net)	0	168.712	168.712	4,4	1	24.699	24.699	0,9
Bonolar	0	0	0	0,0	1	12.052	12.053	0,5
Varlığa Dayalı Menkul Kıymetler	0	0	0	0,0	0	0	0	0,0
Tahviller	0	168.712	168.712	4,4	0	12.647	12.647	0,5
Fonlar	0	0	0	0,0	0	0	0	0,0
Müstakriz Fonları	0	0	0	0,0	0	0	0	0,0
Diğer	0	0	0	0,0	0	0	0	0,0
Gerçeğe Uygun Değer Farkı K/Z Yansıtılan FY	0	69.168	69.168	1,8	0	56.646	56.646	2,2
Türev Finansal Yükümlülükler	12.176	3.751	15.928	0,4	10.319	3.879	14.198	0,5
Türev FY Gerçeğe Uygun Değer Farkı K/Z Yans. Kısmı	12.176	3.751	15.928	0,4	10.313	3.879	14.192	0,5
Türev FY Ger.Uyg.Değ.Farkı Diğ.Kaps.Gelire Yans. Kısmı	0	0	0	0,0	6	0	6	0,0
Factoring Yükümlülükleri	0	0	0	0,0	0	0	0	0,0
Kiralama İşlemlerinden Yükümlülükler (Net)	4.988	183	5.171	0,1	2.249	179	2.428	0,1
Karşılıklar	20.752	5.093	25.845	0,7	12.896	4.550	17.446	0,7
Genel Karşılıklar (TFRS 9 uygulamayan b.)	0	0	0	0,0	0	0	0	0,0
Yeniden Yapılanma Karşılığı	0	0	0	0,0	0	0	0	0,0
Çalışan Hakları Karşılığı	10.569	588	11.157	0,3	6.828	329	7.158	0,3
Sigorta Teknik Karşılıkları (Net)	0	0	0	0,0	0	0	0	0,0
Diğer Karşılıklar	10.183	4.505	14.688	0,4	6.068	4.221	10.289	0,4
Cari Vergi Borcu	21.783	143	21.926	0,6	16.435	77	16.512	0,6
Ertelenmiş Vergi Borcu	0	0	0	0,0	0	0	0	0,0
Satış Amaç.Elde Tut.ve Dur..Faal.İliş. DV Borçları (Net)	0	0	0	0,0	0	0	0	0,0
Satış Amaçlı	0	0	0	0,0	0	0	0	0,0
Durdurulan Faaliyetlere İlişkin	0	0	0	0,0	0	0	0	0,0
Sermaye Benzeri Borçlanma Araçları	0	136.259	136.259	3,6	799	65.207	66.007	2,5
Krediler	0	0	0	0,0	0	0	0	0,0
Diğer Borçlanma Araçları	0	136.259	136.259	3,6	799	65.207	66.007	2,5
Diğer Yükümlülükler	247.230	24.671	271.901	7,1	165.205	11.783	176.988	6,8
Özkaynaklar	442.139	2.231	444.370	11,6	328.432	1.494	329.926	12,7
Ödenmiş Sermaye	4.200	0	4.200	0,1	4.200	0	4.200	0,2
Sermaye Yedekleri	784	0	784	0,0	784	0	784	0,0
Hisse Senedi İhraç Primleri	12	0	12	0,0	12	0	12	0,0
Hisse Senedi İptal Kârları	0	0	0	0,0	0	0	0	0,0
Diğer Sermaye Yedekleri	773	0	773	0,0	773	0	773	0,0
K/Z'da Yen.Sınıf.mayacak Bir.Diğ.Kaps.Gel./Gid.	28.901	2.080	30.982	0,8	21.748	1.150	22.898	0,9
K/Z'da Yen.Sınıf.dırılacak Bir.Diğ.Kaps.Gel./Gid.	35.452	150	35.602	0,9	21.161	344	21.505	0,8
Kâr Yedekleri	262.104	0	262.104	6,9	188.328	0	188.328	7,2
Yasal Yedekler	5.585	0	5.585	0,1	3.762	0	3.762	0,1
Statü Yedekleri	0	0	0	0,0	0	0	0	0,0
Olağanüstü Yedekler	256.245	0	256.245	6,7	184.300	0	184.300	7,1
Diğer Kâr Yedekleri	274	0	274	0,0	266	0	266	0,0
Kâr veya Zarar	110.697	0	110.697	2,9	92.211	0	92.211	3,5
Geçmiş Yıllar Kâr veya Zararları	93	0	93	0,0	36	0	36	0,0
Dönem Net Kâr veya Zararı	110.605	0	110.605	2,9	92.175	0	92.175	3,5
Toplam Yükümlülükler	2.405.570	1.415.372	3.820.942	100,0	1.794.972	812.701	2.607.672	100,0

Türkiye Garanti Bankası A.Ş.

Bilanço Dışı Yükümlülükler

(Milyon TL)

	Aralık 2025			Aralık 2024		
	TP	YP	Toplam	TP	YP	Toplam
Garanti ve Kefaletler	471.058	340.254	811.312	332.095	215.023	547.118
Teminat Mektupları	434.077	253.430	687.507	311.772	161.765	473.537
Banka Kredileri	225	12.832	13.057	418	8.015	8.433
Akreditifler	74	73.784	73.858	287	44.838	45.125
Garanti Verilen Prefinansmanlar	0	0	0	0	0	0
Cirolar	36.682	0	36.682	19.617	0	19.617
Diğer Garanti ve Kefaletler	0	208	208	0	404	404
Taahhütler	2.622.321	135.694	2.758.016	1.386.550	78.828	1.465.378
Cayılamaz Taahhütler	2.621.766	126.387	2.748.154	1.386.203	75.019	1.461.222
Cayılabilir Taahhütler	555	9.307	9.862	347	3.809	4.155
Türev Finansal Araçlar	799.334	1.732.469	2.531.803	459.931	1.090.969	1.550.900
Riskten Korunma Amaçlı Türev Finansal Araçlar	1.400	118.537	119.937	1.000	47.123	48.123
Alım Satım Amaçlı İşlemler	797.934	1.613.932	2.411.866	458.931	1.043.845	1.502.776
Emanet ve Rehinli Kıymetler	8.130.643	8.456.923	16.587.566	5.177.264	5.568.055	10.745.319
Emanet Kıymetler	981.515	1.279.807	2.261.322	608.949	393.708	1.002.656
Rehinli Kıymetler	7.149.128	7.177.116	14.326.244	4.568.316	5.174.347	9.742.663
Kabul Edilen Avaller ve Kefaletler	0	0	0	0	0	0
Toplam Bilanço Dışı Hesaplar	12.023.356	10.665.341	22.688.697	7.355.840	6.952.874	14.308.714

Gelir ve Gider Kalemleri

(Milyon TL)

	Aralık 2025	Aralık 2024
Faiz Gelirleri	710.854	500.034
Kredilerden Alınan Faizler	522.378	368.732
Zorunlu Karşılıklardan Alınan Faizler	73.320	39.449
Bankalardan Alınan Faizler	27.172	4.308
Para Piyasası İşlemlerinden Alınan Faizler	2.538	5.000
Menkul Değerlerden Alınan Faizler	84.499	81.439
Diğer Faiz Gelirleri	946	1.106
Faiz Giderleri	545.542	399.685
Mevduata Verilen Faizler	485.347	364.106
Kullanılan Kredilere Verilen Faizler	9.231	8.253
Para Piyasası İşlemlerine Verilen Faizler	37.817	21.148
İhraç Edilen Menkul Kıymetlere Verilen Faizler	11.613	4.181
Diğer Faiz Giderleri	1.533	1.996
Net Faiz Geliri/Gideri	165.312	100.349
Net Ücret ve Komisyon Gelirleri/Giderleri	142.747	94.124
Alınan Ücret ve Komisyonlar	202.112	137.204
Verilen Ücret ve Komisyonlar (-)	59.365	43.080
Temettü Gelirleri	261	125
Ticari Kar/Zarar (Net)	-5.477	6.705
Sermaye Piyasası İşlemleri Kâr/Zararı	-742	-807
Türev Finansal İşlemlerden Kar/Zarar	-13.110	-20.846
Kambiyo İşlemleri Kâr/Zararı	8.375	28.358
Diğer Faaliyet Gelirleri	40.831	43.759
Faaliyet Brüt Karı	343.674	245.062
Beklenen Zarar Karşılıkları Giderleri (-) (TFRS 9 uygulayan b.)	74.682	53.793
Diğer Karşılık Giderleri (-) (TFRS 9 uygulayan b.)	365	468
Kredi Karşılıkları (-) (TFRS 9 uygulamayan b.)	0	0
Personel Giderleri (-)	53.351	35.209
Diğer Faaliyet Giderleri (-)	100.747	57.613
Net Faaliyet Karı/Zararı	114.528	97.979
Birleşme İşlemi Sonrası Gelir Olarak Kaydedilen Fazlalık Tutarı	0	0
Özkaynak Yöntemi Uygulanan Ortaklıklardan Kar/Zarar	28.244	18.823
Net Parasal Pozisyon Kar/Zararı	0	0
Sürdürülen Faaliyetler Vergi Öncesi Kar/Zarar	142.772	116.802
Sürdürülen Faaliyetler Vergi Karşılığı (±)	-32.167	-24.627
Sürdürülen Faaliyetler Dönem Net Kar/Zararı	110.605	92.175
Durdurulan Faaliyetler Dönem Net Kar/Zararı	0	0
Net Dönem Karı / Zararı	110.605	92.175

Rasyolar

(%)

	Aralık 2025	Aralık 2024
Sermaye Yeterliliği		
Sermaye Yeterliliği Oranı	21,9	21,9
Özkaynaklar / Toplam Varlıklar	11,6	12,7
(Özkaynaklar - Duran Varlıklar) / Toplam Varlıklar	6,3	7,9
Net Bilanço Pozisyonu / Özkaynaklar	-39,7	-4,9
(Net Bilanço Pozisyonu + Net Nazım Hesap Pozisyonu) / Özkaynaklar	7,7	8,4
Bilanço Yapısı		
TP Varlıklar / Toplam Varlıklar	67,4	69,4
TP Yükümlülükler / Toplam Yükümlülükler	63,0	68,8
YP Varlıklar / YP Yükümlülükler	88,0	98,1
TP Mevduat / Toplam Mevduat	63,3	68,9
TP Krediler / Toplam Krediler	74,2	74,2
Toplam Mevduat / Toplam Varlıklar	67,1	69,8
Alınan Krediler / Toplam Varlıklar	1,6	1,9
Aktif Kalitesi		
Finansal Varlıklar (net) / Toplam Varlıklar	25,9	23,2
Toplam Krediler / Toplam Varlıklar	59,7	59,9
Toplam Krediler / Toplam Mevduat	89,0	85,8
Duran Varlıklar / Toplam Varlıklar	5,3	4,7
Donuk Alacaklar / Toplam Krediler	3,5	2,2
Tüketici Kredileri / Toplam Krediler	41,9	40,0
Likidite		
Likit Varlıklar / Toplam Varlıklar	21,3	18,4
Likit Varlıklar / Kısa Vadeli Yükümlülükler	33,5	28,2
TP Likit Varlıklar / Toplam Varlıklar	9,5	7,9
Karlılık		
Ortalama Aktif Karlılığı	3,3	3,8
Ortalama Özkaynak Karlılığı	28,1	31,6
Sürdürülen Faaliyeler Dönem Net Kar (Zarar) / Toplam Varlıklar	2,9	3,5
Gelir-Gider Yapısı		
Karşılık Sonrası Net Faiz Geliri / Toplam Varlıklar	2,4	1,8
Karşılık Sonrası Net Faiz Geliri / Faaliyet Brüt Karı	26,3	18,8
Faiz Dışı Gelirler (net) / Toplam Varlıklar	4,7	5,5
Diğer Faaliyet Giderleri / Toplam Varlıklar	2,6	2,2
Personel Giderleri / Diğer Faaliyet Giderleri	53,0	61,1
Faiz Dışı Gelirler (net) / Diğer Faaliyet Giderleri	177,0	251,2

Kalkınma ve Yatırım Bankaları

Aktif Yatırım Bankası A.Ş.

Varlıklar

(Milyon TL)

	Aralık 2025			%	Aralık 2024			%
	TP	YP	Toplam	Dağ.	TP	YP	Toplam	Dağ.
Finansal Varlıklar (Net)	29.474	32.373	61.847	45,1	23.958	22.794	46.753	46,0
Nakit ve Nakit Benzerleri	5.890	18.972	24.862	18,1	8.593	14.335	22.928	22,5
Nakit Değerler ve Merkez Bankası	1.522	11.350	12.872	9,4	1.780	9.411	11.191	11,0
Bankalar	367	7.622	7.989	5,8	1.307	4.924	6.232	6,1
Para Piyasalarından Alacaklar	4.004	0	4.004	2,9	5.508	0	5.508	5,4
Beklenen Zarar Karşılıkları (-) (TFRS 9 uygulayan b.)	-3	0	-3	0,0	-3	0	-3	0,0
Gerçeğe Uygun Değer Farkı K/Z Yansıtılan FV	6.366	61	6.427	4,7	5.724	38	5.762	5,7
Devlet Borçlanma Senetleri	0	11	11	0,0	33	8	40	0,0
Sermayede Payı Temsil Eden Menkul Değerler	0	0	0	0,0	0	0	0	0,0
Diğer Finansal Varlıklar	6.366	50	6.416	4,7	5.692	30	5.721	5,6
Gerçeğe Uyg.D.Farkı Diğer Kaps. Gelire Yans. FV	16.978	12.455	29.432	21,5	9.409	8.088	17.497	17,2
Devlet Borçlanma Senetleri	16.627	8.691	25.318	18,5	8.060	6.427	14.487	14,2
Sermayede Payı Temsil Eden Menkul Değerler	2	81	83	0,1	2	61	63	0,1
Diğer Finansal Varlıklar	349	3.683	4.032	2,9	1.347	1.600	2.947	2,9
Türev Finansal Varlıklar	240	886	1.126	0,8	232	334	567	0,6
Türev FV Gerçeğe Uygun Değer Farkı K/Z Yan.Kısmı	240	886	1.126	0,8	232	334	567	0,6
Türev FV Ger.Uyg.D.Farkı Diğ.Kaps.Gel.Yans.Kısmı	0	0	0	0,0	0	0	0	0,0
İtfa Edilmiş Maliyeti ile Ölçülen FV (Net)	33.242	35.112	68.353	49,8	19.790	29.152	48.942	48,1
Krediler	30.942	32.386	63.328	46,2	15.982	26.057	42.039	41,3
Kiralama İşlemlerinden Alacaklar	0	0	0	0,0	0	0	0	0,0
Factoring Alacakları	0	123	123	0,1	0	0	0	0,0
İtfa Edilmiş Maliyeti ile Ölçülen Diğer FV	3.263	2.673	5.936	4,3	4.493	3.164	7.657	7,5
Devlet Borçlanma Senetleri	3.263	2.673	5.936	4,3	3.918	3.164	7.082	7,0
Diğer Finansal Varlıklar	0	0	0	0,0	575	0	575	0,6
Beklenen Zarar Karşılık. (-) (TFRS 9 uygulayan b.)	963	70	1.033	0,8	685	69	754	0,7
Donuk Alacaklar (TFRS 9 uygulamayan b.)	0	0	0	0,0	0	0	0	0,0
Özel Karşılıklar (-) (TFRS 9 uygulamayan b.)	0	0	0	0,0	0	0	0	0,0
Satış Amaç. Elde Tut. ve Dur. Faal. İliş.Dur.V. (Net)	98	0	98	0,1	98	0	98	0,1
Satış Amaçlı	98	0	98	0,1	98	0	98	0,1
Durdurulan Faaliyetlere İlişkin	0	0	0	0,0	0	0	0	0,0
Ortaklık Yatırımları	1.104	7	1.111	0,8	810	7	818	0,8
İştirakler (Net)	0	7	7	0,0	6	7	14	0,0
Özkaynak Yöntemine Göre Değerlenenler	0	0	0	0,0	0	0	0	0,0
Konsolide Edilmeyenler	0	7	7	0,0	6	7	14	0,0
Bağlı Ortaklıklar (Net)	1.104	0	1.104	0,8	804	0	804	0,8
Konsolide Edilmeyen Mali Ortaklıklar	393	0	393	0,3	93	0	93	0,1
Konsolide Edilmeyen Mali Olmayan Ortaklıklar	711	0	711	0,5	711	0	711	0,7
Birlikte Kontrol Edilen Ortaklıklar (iş ortak.)(Net)	0	0	0	0,0	0	0	0	0,0
Özkaynak Yöntemine Göre Değerlenenler	0	0	0	0,0	0	0	0	0,0
Konsolide Edilmeyenler	0	0	0	0,0	0	0	0	0,0
Maddi Duran Varlıklar (Net)	1.158	0	1.158	0,8	671	0	671	0,7
Maddi Olmayan Duran Varlıklar (Net)	1.672	0	1.672	1,2	1.058	0	1.058	1,0
Şerefiye	0	0	0	0,0	0	0	0	0,0
Diğer	1.672	0	1.672	1,2	1.058	0	1.058	1,0
Yatırım Amaçlı Gayrimenkuller (Net)	0	0	0	0,0	0	0	0	0,0
Cari Vergi Varlığı	0	0	0	0,0	0	0	0	0,0
Ertelenmiş Vergi Varlığı	447	0	447	0,3	660	0	660	0,6
Diğer Aktifler	1.542	927	2.469	1,8	2.636	67	2.703	2,7
Toplam Varlıklar	68.736	68.420	137.156	100,0	49.682	52.021	101.703	100,0

Yükümlülükler

(Milyon TL)

	Aralık 2025			%	Aralık 2024			%
	TP	YP	Toplam	Dağ.	TP	YP	Toplam	Dağ.
Mevduat	0	0	0	0,0	0	0	0	0,0
Alınan Krediler	3.736	10.866	14.602	10,6	3.810	8.002	11.813	11,6
Para Piyasalarına Borçlar	1.671	10.760	12.431	9,1	6.220	10.041	16.261	16,0
İhraç Edilen Menkul Kıymetler (Net)	26.373	17.111	43.484	31,7	16.784	10.778	27.563	27,1
Bonolar	21.707	0	21.707	15,8	11.994	0	11.994	11,8
Varlığa Dayalı Menkul Kıymetler	0	0	0	0,0	0	0	0	0,0
Tahviller	4.667	17.111	21.778	15,9	4.790	10.778	15.568	15,3
Fonlar	2.366	18.101	20.466	14,9	1.040	11.216	12.256	12,1
Müstakriz Fonları	297	1.941	2.238	1,6	133	849	982	1,0
Diğer	2.069	16.159	18.228	13,3	907	10.366	11.273	11,1
Gerçeğe Uygun Değer Farkı K/Z Yansıtılan FY	0	0	0	0,0	0	0	0	0,0
Türev Finansal Yükümlülükler	291	366	657	0,5	191	292	483	0,5
Türev FY Gerçeğe Uygun Değer Farkı K/Z Yans. Kısmı	291	366	657	0,5	191	292	483	0,5
Türev FY Ger.Uyg.Değ.Farkı Diğ.Kaps.Gelire Yans. Kısmı	0	0	0	0,0	0	0	0	0,0
Factoring Yükümlülükleri	0	0	0	0,0	0	0	0	0,0
Kiralama İşlemlerinden Yükümlülükler (Net)	81	0	81	0,1	57	0	57	0,1
Karşılıklar	1.130	11	1.141	0,8	901	10	911	0,9
Genel Karşılıklar (TFRS 9 uygulamayan b.)	0	0	0	0,0	0	0	0	0,0
Yeniden Yapılanma Karşılığı	0	0	0	0,0	0	0	0	0,0
Çalışan Hakları Karşılığı	626	0	626	0,5	399	0	399	0,4
Sigorta Teknik Karşılıkları (Net)	0	0	0	0,0	0	0	0	0,0
Diğer Karşılıklar	504	11	515	0,4	502	10	512	0,5
Cari Vergi Borcu	1.018	0	1.018	0,7	694	0	694	0,7
Ertelenmiş Vergi Borcu	0	0	0	0,0	0	0	0	0,0
Satış Amaç.Elde Tut.ve Dur..Faal.İliş. DV Borçları (Net)	0	0	0	0,0	0	0	0	0,0
Satış Amaçlı	0	0	0	0,0	0	0	0	0,0
Durdurulan Faaliyetlere İlişkin	0	0	0	0,0	0	0	0	0,0
Sermaye Benzeri Borçlanma Araçları	0	1.494	1.494	1,1	0	1.230	1.230	1,2
Krediler	0	616	616	0,4	0	507	507	0,5
Diğer Borçlanma Araçları	0	878	878	0,6	0	723	723	0,7
Diğer Yükümlülükler	3.670	20.787	24.458	17,8	4.711	13.654	18.366	18,1
Özkaynaklar	16.928	397	17.324	12,6	11.969	101	12.070	11,9
Ödenmiş Sermaye	1.194	0	1.194	0,9	1.194	0	1.194	1,2
Sermaye Yedekleri	183	0	183	0,1	157	0	157	0,2
Hisse Senedi İhraç Primleri	0	0	0	0,0	0	0	0	0,0
Hisse Senedi İptal Kârları	0	0	0	0,0	0	0	0	0,0
Diğer Sermaye Yedekleri	183	0	183	0,1	157	0	157	0,2
K/Z'da Yen.Sınıf.mayacak Bir.Diğ.Kaps.Gel./Gid.	-11	42	31	0,0	-12	30	18	0,0
K/Z'da Yen.Sınıf.dırılacak Bir.Diğ.Kaps.Gel./Gid.	-17	355	338	0,2	-222	71	-151	-0,1
Kâr Yedekleri	9.955	0	9.955	7,3	6.580	0	6.580	6,5
Yasal Yedekler	318	0	318	0,2	239	0	239	0,2
Statü Yedekleri	0	0	0	0,0	0	0	0	0,0
Olağanüstü Yedekler	9.637	0	9.637	7,0	6.342	0	6.342	6,2
Diğer Kâr Yedekleri	0	0	0	0,0	0	0	0	0,0
Kâr veya Zarar	5.623	0	5.623	4,1	4.272	0	4.272	4,2
Geçmiş Yıllar Kâr veya Zararları	39	0	39	0,0	22	0	22	0,0
Dönem Net Kâr veya Zararı	5.584	0	5.584	4,1	4.251	0	4.251	4,2
Toplam Yükümlülükler	57.265	79.892	137.156	100,0	46.378	55.325	101.703	100,0

Aktif Yatırım Bankası A.Ş.

Bilanço Dışı Yükümlülükler

(Milyon TL)

	Aralık 2025			Aralık 2024		
	TP	YP	Toplam	TP	YP	Toplam
Garanti ve Kefaletler	4.343	7.803	12.146	4.416	5.437	9.852
Teminat Mektupları	3.787	4.427	8.214	3.614	3.268	6.882
Banka Kredileri	0	0	0	0	0	0
Akreditifler	0	3.376	3.376	0	2.169	2.169
Garanti Verilen Prefinansmanlar	0	0	0	0	0	0
Cirolar	0	0	0	0	0	0
Diğer Garanti ve Kefaletler	556	0	556	802	0	802
Taahhütler	355.903	16.816	372.719	95.187	6.491	101.678
Cayılabilir Taahhütler	11.856	16.816	28.672	4.357	6.491	10.848
Cayılabilir Taahhütler	344.047	0	344.047	90.830	0	90.830
Türev Finansal Araçlar	44.779	109.655	154.434	23.212	65.489	88.700
Riskten Korunma Amaçlı Türev Finansal Araçlar	0	0	0	0	0	0
Alım Satım Amaçlı İşlemler	44.779	109.655	154.434	23.212	65.489	88.700
Emanet ve Rehinli Kıymetler	95.321	221.021	316.342	61.752	173.855	235.607
Emanet Kıymetler	48.220	19.175	67.395	33.174	13.722	46.896
Rehinli Kıymetler	46.910	201.846	248.756	28.414	160.133	188.547
Kabul Edilen Avaller ve Kefaletler	191	0	191	164	0	164
Toplam Bilanço Dışı Hesaplar	500.346	355.295	855.641	184.567	251.272	435.838

Gelir ve Gider Kalemleri

(Milyon TL)

	Aralık 2025	Aralık 2024
Faiz Gelirleri	22.456	16.728
Kredilerden Alınan Faizler	14.817	9.587
Zorunlu Karşılıklardan Alınan Faizler	0	714
Bankalardan Alınan Faizler	980	706
Para Piyasası İşlemlerinden Alınan Faizler	36	681
Menkul Değerlerden Alınan Faizler	6.444	4.999
Diğer Faiz Gelirleri	179	41
Faiz Giderleri	13.532	10.191
Mevduata Verilen Faizler	0	0
Kullanılan Kredilere Verilen Faizler	1.231	945
Para Piyasası İşlemlerine Verilen Faizler	1.362	693
İhraç Edilen Menkul Kıymetlere Verilen Faizler	9.360	8.170
Diğer Faiz Giderleri	1.580	382
Net Faiz Geliri/Gideri	8.924	6.537
Net Ücret ve Komisyon Gelirleri/Giderleri	660	663
Alınan Ücret ve Komisyonlar	1.728	1.881
Verilen Ücret ve Komisyonlar (-)	1.068	1.219
Temettü Gelirleri	164	5
Ticari Kar/Zarar (Net)	2.277	1.083
Sermaye Piyasası İşlemleri Kâr/Zararı	2.144	1.840
Türev Finansal İşlemlerden Kar/Zarar	-429	-1.998
Kambiyo İşlemleri Kâr/Zararı	562	1.241
Diğer Faaliyet Gelirleri	1.275	963
Faaliyet Brüt Karı	13.300	9.250
Beklenen Zarar Karşılıkları Giderleri (-) (TFRS 9 uygulayan b.)	1.143	690
Diğer Karşılık Giderleri (-) (TFRS 9 uygulayan b.)	379	241
Kredi Karşılıkları (-) (TFRS 9 uygulamayan b.)	0	0
Personel Giderleri (-)	1.892	1.197
Diğer Faaliyet Giderleri (-)	2.992	2.022
Net Faaliyet Karı/Zararı	6.895	5.101
Birleşme İşlemi Sonrası Gelir Olarak Kaydedilen Fazlalık Tutarı	8	0
Özkaynak Yöntemi Uygulanan Ortaklıklardan Kar/Zarar	0	0
Net Parasal Pozisyon Kar/Zararı	0	0
Sürdürülen Faaliyetler Vergi Öncesi Kar/Zarar	6.902	5.101
Sürdürülen Faaliyetler Vergi Karşılığı (±)	-1.318	-851
Sürdürülen Faaliyetler Dönem Net Kar/Zararı	5.584	4.251
Durdurulan Faaliyetler Dönem Net Kar/Zararı	0	0
Net Dönem Karı / Zararı	5.584	4.251

Rasyolar

(%)

	Aralık 2025	Aralık 2024
Sermaye Yeterliliği		
Sermaye Yeterliliği Oranı	20,3	20,5
Özkaynaklar / Toplam Varlıklar	12,6	11,9
(Özkaynaklar - Duran Varlıklar) / Toplam Varlıklar	9,7	9,3
Net Bilanço Pozisyonu / Özkaynaklar	-66,1	-26,6
(Net Bilanço Pozisyonu + Net Nazım Hesap Pozisyonu) / Özkaynaklar	-6,4	-6,6
Bilanço Yapısı		
TP Varlıklar / Toplam Varlıklar	50,1	48,9
TP Yükümlülükler / Toplam Yükümlülükler	41,8	45,6
YP Varlıklar / YP Yükümlülükler	85,6	94,0
TP Mevduat / Toplam Mevduat	-	-
TP Krediler / Toplam Krediler	48,9	38,0
Toplam Mevduat / Toplam Varlıklar	0,0	0,0
Alınan Krediler / Toplam Varlıklar	10,6	11,6
Aktif Kalitesi		
Finansal Varlıklar (net) / Toplam Varlıklar	45,1	46,0
Toplam Krediler / Toplam Varlıklar	46,2	41,3
Toplam Krediler / Toplam Mevduat	-	-
Duran Varlıklar / Toplam Varlıklar	2,9	2,6
Donuk Alacaklar / Toplam Krediler	2,2	1,9
Tüketici Kredileri / Toplam Krediler	33,7	30,9
Likidite		
Likit Varlıklar / Toplam Varlıklar	18,1	22,5
Likit Varlıklar / Kısa Vadeli Yükümlülükler	26,9	33,7
TP Likit Varlıklar / Toplam Varlıklar	4,3	8,4
Karlılık		
Ortalama Aktif Karlılığı	4,6	4,6
Ortalama Özkaynak Karlılığı	37,5	40,4
Sürdürülen Faaliyeler Dönem Net Kar (Zarar) / Toplam Varlıklar	4,1	4,2
Gelir-Gider Yapısı		
Karşılık Sonrası Net Faiz Geliri / Toplam Varlıklar	5,4	5,5
Karşılık Sonrası Net Faiz Geliri / Faaliyet Brüt Karı	55,7	60,6
Faiz Dışı Gelirler (net) / Toplam Varlıklar	3,2	2,7
Diğer Faaliyet Giderleri / Toplam Varlıklar	2,2	2,0
Personel Giderleri / Diğer Faaliyet Giderleri	63,3	59,2
Faiz Dışı Gelirler (net) / Diğer Faaliyet Giderleri	146,3	134,2

Aytemiz Yatırım Bankası A.Ş.

Varlıklar

(Milyon TL)

	Aralık 2025			%	Aralık 2024			%
	TP	YP	Toplam	Dağ.	TP	YP	Toplam	Dağ.
Finansal Varlıklar (Net)	591	110	701	19,9	0	0	0	-
Nakit ve Nakit Benzerleri	522	100	622	17,7	0	0	0	-
Nakit Değerler ve Merkez Bankası	0	0	0	0,0	0	0	0	-
Bankalar	517	100	617	17,5	0	0	0	-
Para Piyasalarından Alacaklar	5	0	5	0,1	0	0	0	-
Beklenen Zarar Karşılıkları (-) (TFRS 9 uygulayan b.)	0	0	0	0,0	0	0	0	-
Gerçeğe Uygun Değer Farkı K/Z Yansıtılan FV	1	0	1	0,0	0	0	0	-
Devlet Borçlanma Senetleri	1	0	1	0,0	0	0	0	-
Sermayede Payı Temsil Eden Menkul Değerler	0	0	0	0,0	0	0	0	-
Diğer Finansal Varlıklar	0	0	0	0,0	0	0	0	-
Gerçeğe Uyg.D.Farkı Diğer Kaps. Gelire Yans. FV	68	9	77	2,2	0	0	0	-
Devlet Borçlanma Senetleri	68	9	77	2,2	0	0	0	-
Sermayede Payı Temsil Eden Menkul Değerler	0	0	0	0,0	0	0	0	-
Diğer Finansal Varlıklar	0	0	0	0,0	0	0	0	-
Türev Finansal Varlıklar	0	0	0	0,0	0	0	0	-
Türev FV Gerçeğe Uygun Değer Farkı K/Z Yan.Kısmı	0	0	0	0,0	0	0	0	-
Türev FV Ger.Uyg.D.Farkı Diğ.Kaps.Gel.Yans.Kısmı	0	0	0	0,0	0	0	0	-
İtfa Edilmiş Maliyeti ile Ölçülen FV (Net)	2.623	0	2.623	74,6	0	0	0	-
Krediler	2.623	0	2.623	74,6	0	0	0	-
Kiralama İşlemlerinden Alacaklar	0	0	0	0,0	0	0	0	-
Factoring Alacakları	0	0	0	0,0	0	0	0	-
İtfa Edilmiş Maliyeti ile Ölçülen Diğer FV	0	0	0	0,0	0	0	0	-
Devlet Borçlanma Senetleri	0	0	0	0,0	0	0	0	-
Diğer Finansal Varlıklar	0	0	0	0,0	0	0	0	-
Beklenen Zarar Karşılık. (-) (TFRS 9 uygulayan b.)	0	0	0	0,0	0	0	0	-
Donuk Alacaklar (TFRS 9 uygulamayan b.)	0	0	0	0,0	0	0	0	-
Özel Karşılıklar (-) (TFRS 9 uygulamayan b.)	0	0	0	0,0	0	0	0	-
Satış Amaç. Elde Tut. ve Dur. Faal. İliş.Dur.V. (Net)	0	0	0	0,0	0	0	0	-
Satış Amaçlı	0	0	0	0,0	0	0	0	-
Durdurulan Faaliyetlere İlişkin	0	0	0	0,0	0	0	0	-
Ortaklık Yatırımları	0	0	0	0,0	0	0	0	-
İştirakler (Net)	0	0	0	0,0	0	0	0	-
Özkaynak Yöntemine Göre Değerlenenler	0	0	0	0,0	0	0	0	-
Konsolide Edilmeyenler	0	0	0	0,0	0	0	0	-
Bağlı Ortaklıklar (Net)	0	0	0	0,0	0	0	0	-
Konsolide Edilmeyen Mali Ortaklıklar	0	0	0	0,0	0	0	0	-
Konsolide Edilmeyen Mali Olmayan Ortaklıklar	0	0	0	0,0	0	0	0	-
Birlikte Kontrol Edilen Ortaklıklar (iş ortak.)(Net)	0	0	0	0,0	0	0	0	-
Özkaynak Yöntemine Göre Değerlenenler	0	0	0	0,0	0	0	0	-
Konsolide Edilmeyenler	0	0	0	0,0	0	0	0	-
Maddi Duran Varlıklar (Net)	151	0	151	4,3	0	0	0	-
Maddi Olmayan Duran Varlıklar (Net)	3	0	3	0,1	0	0	0	-
Şerefiye	0	0	0	0,0	0	0	0	-
Diğer	3	0	3	0,1	0	0	0	-
Yatırım Amaçlı Gayrimenkuller (Net)	0	0	0	0,0	0	0	0	-
Cari Vergi Varlığı	0	0	0	0,0	0	0	0	-
Ertelenmiş Vergi Varlığı	16	0	17	0,5	0	0	0	-
Diğer Aktifler	20	0	20	0,6	0	0	0	-
Toplam Varlıklar	3.405	110	3.515	100,0	0	0	0	-

Yükümlülükler

(Milyon TL)

	Aralık 2025			%	Aralık 2024			%
	TP	YP	Toplam	Dağ.	TP	YP	Toplam	Dağ.
Mevduat	0	0	0	0,0	0	0	0	-
Alınan Krediler	0	0	0	0,0	0	0	0	-
Para Piyasalarına Borçlar	0	0	0	0,0	0	0	0	-
İhraç Edilen Menkul Kıymetler (Net)	0	0	0	0,0	0	0	0	-
Bonolar	0	0	0	0,0	0	0	0	-
Varlığa Dayalı Menkul Kıymetler	0	0	0	0,0	0	0	0	-
Tahviller	0	0	0	0,0	0	0	0	-
Fonlar	146	0	146	4,2	0	0	0	-
Müstakriz Fonları	142	0	142	4,0	0	0	0	-
Diğer	4	0	4	0,1	0	0	0	-
Gerçeğe Uygun Değer Farkı K/Z Yansıtılan FY	0	0	0	0,0	0	0	0	-
Türev Finansal Yükümlülükler	0	0	0	0,0	0	0	0	-
Türev FY Gerçeğe Uygun Değer Farkı K/Z Yans. Kısmı	0	0	0	0,0	0	0	0	-
Türev FY Ger.Uyg.Değ.Farkı Diğ.Kaps.Gelire Yans. Kısmı	0	0	0	0,0	0	0	0	-
Factoring Yükümlülükleri	0	0	0	0,0	0	0	0	-
Kiralama İşlemlerinden Yükümlülükler (Net)	35	0	35	1,0	0	0	0	-
Karşılıklar	54	1	55	1,6	0	0	0	-
Genel Karşılıklar (TFRS 9 uygulamayan b.)	49	1	51	1,4	0	0	0	-
Yeniden Yapılanma Karşılığı	0	0	0	0,0	0	0	0	-
Çalışan Hakları Karşılığı	5	0	5	0,1	0	0	0	-
Sigorta Teknik Karşılıkları (Net)	0	0	0	0,0	0	0	0	-
Diğer Karşılıklar	0	0	0	0,0	0	0	0	-
Cari Vergi Borcu	77	0	77	2,2	0	0	0	-
Ertelenmiş Vergi Borcu	0	0	0	0,0	0	0	0	-
Satış Amaç.Elde Tut.ve Dur..Faal.İliş. DV Borçları (Net)	0	0	0	0,0	0	0	0	-
Satış Amaçlı	0	0	0	0,0	0	0	0	-
Durdurulan Faaliyetlere İlişkin	0	0	0	0,0	0	0	0	-
Sermaye Benzeri Borçlanma Araçları	0	0	0	0,0	0	0	0	-
Krediler	0	0	0	0,0	0	0	0	-
Diğer Borçlanma Araçları	0	0	0	0,0	0	0	0	-
Diğer Yükümlülükler	15	1	16	0,5	0	0	0	-
Özkaynaklar	3.186	0	3.186	90,6	0	0	0	-
Ödenmiş Sermaye	2.800	0	2.800	79,7	0	0	0	-
Sermaye Yedekleri	0	0	0	0,0	0	0	0	-
Hisse Senedi İhraç Primleri	0	0	0	0,0	0	0	0	-
Hisse Senedi İptal Kârları	0	0	0	0,0	0	0	0	-
Diğer Sermaye Yedekleri	0	0	0	0,0	0	0	0	-
K/Z'da Yen.Sınıf.mayacak Bir.Diğ.Kaps.Gel./Gid.	0	0	0	0,0	0	0	0	-
K/Z'da Yen.Sınıf.dırılacak Bir.Diğ.Kaps.Gel./Gid.	1	0	1	0,0	0	0	0	-
Kâr Yedekleri	40	0	40	1,1	0	0	0	-
Yasal Yedekler	2	0	2	0,1	0	0	0	-
Statü Yedekleri	0	0	0	0,0	0	0	0	-
Olağanüstü Yedekler	38	0	38	1,1	0	0	0	-
Diğer Kâr Yedekleri	0	0	0	0,0	0	0	0	-
Kâr veya Zarar	345	0	345	9,8	0	0	0	-
Geçmiş Yıllar Kâr veya Zararları	0	0	0	0,0	0	0	0	-
Dönem Net Kâr veya Zararı	345	0	345	9,8	0	0	0	-
Toplam Yükümlülükler	3.512	2	3.515	100,0	0	0	0	-

Aytemiz Yatırım Bankası A.Ş.

Bilanço Dışı Yükümlülükler

(Milyon TL)

	Aralık 2025			Aralık 2024		
	TP	YP	Toplam	TP	YP	Toplam
Garanti ve Kefaletler	212	0	212	0	0	0
Teminat Mektupları	212	0	212	0	0	0
Banka Kredileri	0	0	0	0	0	0
Akreditifler	0	0	0	0	0	0
Garanti Verilen Prefinansmanlar	0	0	0	0	0	0
Cirolar	0	0	0	0	0	0
Diğer Garanti ve Kefaletler	0	0	0	0	0	0
Taahhütler	5.399	0	5.399	0	0	0
Cayılamaz Taahhütler	647	0	647	0	0	0
Cayılabilir Taahhütler	4.753	0	4.753	0	0	0
Türev Finansal Araçlar	104	100	204	0	0	0
Riskten Korunma Amaçlı Türev Finansal Araçlar	0	0	0	0	0	0
Alım Satım Amaçlı İşlemler	104	100	204	0	0	0
Emanet ve Rehinli Kıymetler	9.543	0	9.543	0	0	0
Emanet Kıymetler	0	0	0	0	0	0
Rehinli Kıymetler	9.543	0	9.543	0	0	0
Kabul Edilen Avaller ve Kefaletler	0	0	0	0	0	0
Toplam Bilanço Dışı Hesaplar	15.258	100	15.358	0	0	0

Gelir ve Gider Kalemleri

(Milyon TL)

	Aralık 2025	Aralık 2024
Faiz Gelirleri	925	0
Kredilerden Alınan Faizler	80	0
Zorunlu Karşılıklardan Alınan Faizler	0	0
Bankalardan Alınan Faizler	768	0
Para Piyasası İşlemlerinden Alınan Faizler	70	0
Menkul Değerlerden Alınan Faizler	7	0
Diğer Faiz Gelirleri	0	0
Faiz Giderleri	13	0
Mevduata Verilen Faizler	0	0
Kullanılan Kredilere Verilen Faizler	0	0
Para Piyasası İşlemlerine Verilen Faizler	0	0
İhraç Edilen Menkul Kıymetlere Verilen Faizler	0	0
Diğer Faiz Giderleri	13	0
Net Faiz Geliri/Gideri	912	0
Net Ücret ve Komisyon Gelirleri/Giderleri	-1	0
Alınan Ücret ve Komisyonlar	0	0
Verilen Ücret ve Komisyonlar (-)	1	0
Temettü Gelirleri	0	0
Ticari Kar/Zarar (Net)	0	0
Sermaye Piyasası İşlemleri Kâr/Zararı	0	0
Türev Finansal İşlemlerden Kar/Zarar	0	0
Kambiyo İşlemleri Kâr/Zararı	0	0
Diğer Faaliyet Gelirleri	0	0
Faaliyet Brüt Karı	912	0
Beklenen Zarar Karşılıkları Giderleri (-) (TFRS 9 uygulayan b.)	0	0
Diğer Karşılık Giderleri (-) (TFRS 9 uygulayan b.)	0	0
Kredi Karşılıkları (-) (TFRS 9 uygulamayan b.)	51	0
Personel Giderleri (-)	202	0
Diğer Faaliyet Giderleri (-)	160	0
Net Faaliyet Karı/Zararı	500	0
Birleşme İşlemi Sonrası Gelir Olarak Kaydedilen Fazlalık Tutarı	0	0
Özkaynak Yöntemi Uygulanan Ortaklıklardan Kar/Zarar	0	0
Net Parasal Pozisyon Kar/Zararı	0	0
Sürdürülen Faaliyetler Vergi Öncesi Kar/Zarar	500	0
Sürdürülen Faaliyetler Vergi Karşılığı (±)	-154	0
Sürdürülen Faaliyetler Dönem Net Kar/Zararı	345	0
Durdurulan Faaliyetler Dönem Net Kar/Zararı	0	0
Net Dönem Karı / Zararı	345	0

Rasyolar

(%)

	Aralık 2025	Aralık 2024
Sermaye Yeterliliği		
Sermaye Yeterliliği Oranı	210,2	-
Özkaynaklar / Toplam Varlıklar	90,6	-
(Özkaynaklar - Duran Varlıklar) / Toplam Varlıklar	86,2	-
Net Bilanço Pozisyonu / Özkaynaklar	3,4	-
(Net Bilanço Pozisyonu + Net Nazım Hesap Pozisyonu) / Özkaynaklar	0,2	-
Bilanço Yapısı		
TP Varlıklar / Toplam Varlıklar	96,9	-
TP Yükümlülükler / Toplam Yükümlülükler	99,9	-
YP Varlıklar / YP Yükümlülükler	4.826,8	-
TP Mevduat / Toplam Mevduat	-	-
TP Krediler / Toplam Krediler	100,0	-
Toplam Mevduat / Toplam Varlıklar	0,0	-
Alınan Krediler / Toplam Varlıklar	0,0	-
Aktif Kalitesi		
Finansal Varlıklar (net) / Toplam Varlıklar	19,9	-
Toplam Krediler / Toplam Varlıklar	74,6	-
Toplam Krediler / Toplam Mevduat	-	-
Duran Varlıklar / Toplam Varlıklar	4,4	-
Donuk Alacaklar / Toplam Krediler	0,0	-
Tüketici Kredileri / Toplam Krediler	0,0	-
Likidite		
Likit Varlıklar / Toplam Varlıklar	17,7	-
Likit Varlıklar / Kısa Vadeli Yükümlülükler	585,4	-
TP Likit Varlıklar / Toplam Varlıklar	14,8	-
Karlılık		
Ortalama Aktif Karlılığı	39,3	-
Ortalama Özkaynak Karlılığı	43,4	-
Sürdürülen Faaliyeler Dönem Net Kar (Zarar) / Toplam Varlıklar	9,8	-
Gelir-Gider Yapısı		
Karşılık Sonrası Net Faiz Geliri / Toplam Varlıklar	24,5	-
Karşılık Sonrası Net Faiz Geliri / Faaliyet Brüt Karı	94,4	-
Faiz Dışı Gelirler (net) / Toplam Varlıklar	0,0	-
Diğer Faaliyet Giderleri / Toplam Varlıklar	4,6	-
Personel Giderleri / Diğer Faaliyet Giderleri	125,9	-
Faiz Dışı Gelirler (net) / Diğer Faaliyet Giderleri	0,1	-

Bank of America Yatırım Bank A.Ş.

Varlıklar

(Milyon TL)

	Aralık 2025			%	Aralık 2024			%
	TP	YP	Toplam	Dağ.	TP	YP	Toplam	Dağ.
Finansal Varlıklar (Net)	345	293	638	10,7	1.966	149	2.115	52,4
Nakit ve Nakit Benzerleri	341	293	634	10,6	1.960	149	2.110	52,3
Nakit Değerler ve Merkez Bankası	26	109	135	2,3	352	90	442	11,0
Bankalar	315	184	499	8,4	1.608	60	1.668	41,3
Para Piyasalarından Alacaklar	0	0	0	0,0	0	0	0	0,0
Beklenen Zarar Karşılıkları (-) (TFRS 9 uygulayan b.)	0	0	0	0,0	0	0	0	0,0
Gerçeğe Uygun Değer Farkı K/Z Yansıtılan FV	2	0	2	0,0	4	0	4	0,1
Devlet Borçlanma Senetleri	2	0	2	0,0	4	0	4	0,1
Sermayede Payı Temsil Eden Menkul Değerler	0	0	0	0,0	0	0	0	0,0
Diğer Finansal Varlıklar	0	0	0	0,0	0	0	0	0,0
Gerçeğe Uyg.D.Farkı Diğer Kaps. Gelire Yans. FV	2	0	2	0,0	2	0	2	0,0
Devlet Borçlanma Senetleri	0	0	0	0,0	0	0	0	0,0
Sermayede Payı Temsil Eden Menkul Değerler	2	0	2	0,0	2	0	2	0,0
Diğer Finansal Varlıklar	0	0	0	0,0	0	0	0	0,0
Türev Finansal Varlıklar	0	0	0	0,0	0	0	0	0,0
Türev FV Gerçeğe Uygun Değer Farkı K/Z Yan.Kısmı	0	0	0	0,0	0	0	0	0,0
Türev FV Ger.Uyg.D.Farkı Diğ.Kaps.Gel.Yans.Kısmı	0	0	0	0,0	0	0	0	0,0
İtfa Edilmiş Maliyeti ile Ölçülen FV (Net)	0	0	0	0,0	0	0	0	0,0
Krediler	0	0	0	0,0	0	0	0	0,0
Kiralama İşlemlerinden Alacaklar	0	0	0	0,0	0	0	0	0,0
Factoring Alacakları	0	0	0	0,0	0	0	0	0,0
İtfa Edilmiş Maliyeti ile Ölçülen Diğer FV	0	0	0	0,0	0	0	0	0,0
Devlet Borçlanma Senetleri	0	0	0	0,0	0	0	0	0,0
Diğer Finansal Varlıklar	0	0	0	0,0	0	0	0	0,0
Beklenen Zarar Karşılık. (-) (TFRS 9 uygulayan b.)	0	0	0	0,0	0	0	0	0,0
Donuk Alacaklar (TFRS 9 uygulamayan b.)	0	0	0	0,0	0	0	0	0,0
Özel Karşılıklar (-) (TFRS 9 uygulamayan b.)	0	0	0	0,0	0	0	0	0,0
Satış Amaç. Elde Tut. ve Dur. Faal. İliş.Dur.V. (Net)	0	0	0	0,0	0	0	0	0,0
Satış Amaçlı	0	0	0	0,0	0	0	0	0,0
Durdurulan Faaliyetlere İlişkin	0	0	0	0,0	0	0	0	0,0
Ortaklık Yatırımları	0	0	0	0,0	0	0	0	0,0
İştirakler (Net)	0	0	0	0,0	0	0	0	0,0
Özkaynak Yöntemine Göre Değerlenenler	0	0	0	0,0	0	0	0	0,0
Konsolide Edilmeyenler	0	0	0	0,0	0	0	0	0,0
Bağlı Ortaklıklar (Net)	0	0	0	0,0	0	0	0	0,0
Konsolide Edilmeyen Mali Ortaklıklar	0	0	0	0,0	0	0	0	0,0
Konsolide Edilmeyen Mali Olmayan Ortaklıklar	0	0	0	0,0	0	0	0	0,0
Birlikte Kontrol Edilen Ortaklıklar (iş ortak.)(Net)	0	0	0	0,0	0	0	0	0,0
Özkaynak Yöntemine Göre Değerlenenler	0	0	0	0,0	0	0	0	0,0
Konsolide Edilmeyenler	0	0	0	0,0	0	0	0	0,0
Maddi Duran Varlıklar (Net)	290	0	290	4,9	30	0	30	0,7
Maddi Olmayan Duran Varlıklar (Net)	37	0	37	0,6	36	0	36	0,9
Şerefiye	0	0	0	0,0	0	0	0	0,0
Diğer	37	0	37	0,6	36	0	36	0,9
Yatırım Amaçlı Gayrimenkuller (Net)	0	0	0	0,0	0	0	0	0,0
Cari Vergi Varlığı	0	0	0	0,0	58	0	58	1,4
Ertelenmiş Vergi Varlığı	95	0	95	1,6	1.794	0	1.794	44,5
Diğer Aktifler	4.905	1	4.906	82,2	0	0	0	0,0
Toplam Varlıklar	5.672	293	5.965	100,0	3.883	150	4.033	100,0

Yükümlülükler

(Milyon TL)

	Aralık 2025			%	Aralık 2024			%
	TP	YP	Toplam	Dağ.	TP	YP	Toplam	Dağ.
Mevduat	0	0	0	0,0	0	0	0	0,0
Alınan Krediler	0	0	0	0,0	0	0	0	0,0
Para Piyasalarına Borçlar	0	0	0	0,0	0	0	0	0,0
İhraç Edilen Menkul Kıymetler (Net)	0	0	0	0,0	0	0	0	0,0
Bonolar	0	0	0	0,0	0	0	0	0,0
Varlığa Dayalı Menkul Kıymetler	0	0	0	0,0	0	0	0	0,0
Tahviller	0	0	0	0,0	0	0	0	0,0
Fonlar	0	0	0	0,0	0	0	0	0,0
Müstakriz Fonları	0	0	0	0,0	0	0	0	0,0
Diğer	0	0	0	0,0	0	0	0	0,0
Gerçeğe Uygun Değer Farkı K/Z Yansıtılan FY	0	0	0	0,0	0	0	0	0,0
Türev Finansal Yükümlülükler	0	0	0	0,0	0	0	0	0,0
Türev FY Gerçeğe Uygun Değer Farkı K/Z Yans. Kısmı	0	0	0	0,0	0	0	0	0,0
Türev FY Ger.Uyg.Değ.Farkı Diğ.Kaps.Gelire Yans. Kısmı	0	0	0	0,0	0	0	0	0,0
Factoring Yükümlülükleri	0	0	0	0,0	0	0	0	0,0
Kiralama İşlemlerinden Yükümlülükler (Net)	9	252	261	4,4	5	0	5	0,1
Karşılıklar	182	187	369	6,2	105	134	239	5,9
Genel Karşılıklar (TFRS 9 uygulamayan b.)	81	0	81	1,4	52	0	52	1,3
Yeniden Yapılanma Karşılığı	0	0	0	0,0	0	0	0	0,0
Çalışan Hakları Karşılığı	31	182	213	3,6	15	131	146	3,6
Sigorta Teknik Karşılıkları (Net)	0	0	0	0,0	0	0	0	0,0
Diğer Karşılıklar	69	6	75	1,3	38	3	41	1,0
Cari Vergi Borcu	245	0	245	4,1	168	0	168	4,2
Ertelenmiş Vergi Borcu	0	0	0	0,0	0	0	0	0,0
Satış Amaç.Elde Tut.ve Dur..Faal.İliş. DV Borçları (Net)	0	0	0	0,0	0	0	0	0,0
Satış Amaçlı	0	0	0	0,0	0	0	0	0,0
Durdurulan Faaliyetlere İlişkin	0	0	0	0,0	0	0	0	0,0
Sermaye Benzeri Borçlanma Araçları	0	0	0	0,0	0	0	0	0,0
Krediler	0	0	0	0,0	0	0	0	0,0
Diğer Borçlanma Araçları	0	0	0	0,0	0	0	0	0,0
Diğer Yükümlülükler	35	0	35	0,6	22	0	22	0,6
Özkaynaklar	5.056	0	5.056	84,8	3.600	0	3.600	89,3
Ödenmiş Sermaye	50	0	50	0,8	50	0	50	1,2
Sermaye Yedekleri	0	0	0	0,0	0	0	0	0,0
Hisse Senedi İhraç Primleri	0	0	0	0,0	0	0	0	0,0
Hisse Senedi İptal Kârları	0	0	0	0,0	0	0	0	0,0
Diğer Sermaye Yedekleri	0	0	0	0,0	0	0	0	0,0
K/Z'da Yen.Sınıf.mayacak Bir.Diğ.Kaps.Gel./Gid.	-3	0	-3	0,0	-3	0	-3	-0,1
K/Z'da Yen.Sınıf.dırılacak Bir.Diğ.Kaps.Gel./Gid.	0	0	0	0,0	0	0	0	0,0
Kâr Yedekleri	3.553	0	3.553	59,6	2.080	0	2.080	51,6
Yasal Yedekler	14	0	14	0,2	14	0	14	0,3
Statü Yedekleri	0	0	0	0,0	0	0	0	0,0
Olağanüstü Yedekler	3.539	0	3.539	59,3	2.067	0	2.067	51,2
Diğer Kâr Yedekleri	0	0	0	0,0	0	0	0	0,0
Kâr veya Zarar	1.456	0	1.456	24,4	1.473	0	1.473	36,5
Geçmiş Yıllar Kâr veya Zararları	0	0	0	0,0	0	0	0	0,0
Dönem Net Kâr veya Zararı	1.456	0	1.456	24,4	1.473	0	1.473	36,5
Toplam Yükümlülükler	5.526	440	5.965	100,0	3.899	134	4.033	100,0

Bank of America Yatırım Bank A.Ş.

Bilanço Dışı Yükümlülükler

(Milyon TL)

	Aralık 2025			Aralık 2024		
	TP	YP	Toplam	TP	YP	Toplam
Garanti ve Kefaletler	0	0	0	0	0	0
Teminat Mektupları	0	0	0	0	0	0
Banka Kredileri	0	0	0	0	0	0
Akreditifler	0	0	0	0	0	0
Garanti Verilen Prefinansmanlar	0	0	0	0	0	0
Cirolar	0	0	0	0	0	0
Diğer Garanti ve Kefaletler	0	0	0	0	0	0
Taahhütler	348	0	348	0	0	0
Cayılamaz Taahhütler	348	0	348	0	0	0
Cayılabilir Taahhütler	0	0	0	0	0	0
Türev Finansal Araçlar	0	0	0	0	0	0
Riskten Korunma Amaçlı Türev Finansal Araçlar	0	0	0	0	0	0
Alım Satım Amaçlı İşlemler	0	0	0	0	0	0
Emanet ve Rehinli Kıymetler	13.068	5.523	18.592	4.317	1.784	6.101
Emanet Kıymetler	12.453	5.523	17.976	4.266	1.784	6.050
Rehinli Kıymetler	615	0	615	51	0	51
Kabul Edilen Avaller ve Kefaletler	0	0	0	0	0	0
Toplam Bilanço Dışı Hesaplar	13.416	5.523	18.940	4.317	1.784	6.101

Gelir ve Gider Kalemleri

(Milyon TL)

	Aralık 2025	Aralık 2024
Faiz Gelirleri	1.730	1.180
Kredilerden Alınan Faizler	0	0
Zorunlu Karşılıklardan Alınan Faizler	3	4
Bankalardan Alınan Faizler	541	104
Para Piyasası İşlemlerinden Alınan Faizler	70	8
Menkul Değerlerden Alınan Faizler	15	4
Diğer Faiz Gelirleri	1.101	1.062
Faiz Giderleri	83	4
Mevduata Verilen Faizler	0	0
Kullanılan Kredilere Verilen Faizler	57	0
Para Piyasası İşlemlerine Verilen Faizler	23	3
İhraç Edilen Menkul Kıymetlere Verilen Faizler	0	0
Diğer Faiz Giderleri	3	1
Net Faiz Geliri/Gideri	1.647	1.176
Net Ücret ve Komisyon Gelirleri/Giderleri	970	1.150
Alınan Ücret ve Komisyonlar	1.537	1.590
Verilen Ücret ve Komisyonlar (-)	568	440
Temettü Gelirleri	1	1
Ticari Kar/Zarar (Net)	-15	21
Sermaye Piyasası İşlemleri Kâr/Zararı	3	7
Türev Finansal İşlemlerden Kar/Zarar	0	0
Kambiyo İşlemleri Kâr/Zararı	-18	14
Diğer Faaliyet Gelirleri	636	507
Faaliyet Brüt Karı	3.238	2.855
Beklenen Zarar Karşılıkları Giderleri (-) (TFRS 9 uygulayan b.)	0	0
Diğer Karşılık Giderleri (-) (TFRS 9 uygulayan b.)	0	0
Kredi Karşılıkları (-) (TFRS 9 uygulamayan b.)	29	0
Personel Giderleri (-)	571	368
Diğer Faaliyet Giderleri (-)	524	396
Net Faaliyet Karı/Zararı	2.114	2.091
Birleşme İşlemi Sonrası Gelir Olarak Kaydedilen Fazlalık Tutarı	0	0
Özkaynak Yöntemi Uygulanan Ortaklıklardan Kar/Zarar	0	0
Net Parasal Pozisyon Kar/Zararı	0	0
Sürdürülen Faaliyetler Vergi Öncesi Kar/Zarar	2.114	2.091
Sürdürülen Faaliyetler Vergi Karşılığı (±)	-658	-619
Sürdürülen Faaliyetler Dönem Net Kar/Zararı	1.456	1.473
Durdurulan Faaliyetler Dönem Net Kar/Zararı	0	0
Net Dönem Karı / Zararı	1.456	1.473

Rasyolar

(%)

	Aralık 2025	Aralık 2024
Sermaye Yeterliliği		
Sermaye Yeterliliği Oranı	58,8	86,8
Özkaynaklar / Toplam Varlıklar	84,8	89,3
(Özkaynaklar - Duran Varlıklar) / Toplam Varlıklar	79,3	87,6
Net Bilanço Pozisyonu / Özkaynaklar	-2,9	0,4
(Net Bilanço Pozisyonu + Net Nazım Hesap Pozisyonu) / Özkaynaklar	-2,9	0,4
Bilanço Yapısı		
TP Varlıklar / Toplam Varlıklar	95,1	96,3
TP Yükümlülükler / Toplam Yükümlülükler	92,6	96,7
YP Varlıklar / YP Yükümlülükler	66,7	111,8
TP Mevduat / Toplam Mevduat	-	-
TP Krediler / Toplam Krediler	-	-
Toplam Mevduat / Toplam Varlıklar	0,0	0,0
Alınan Krediler / Toplam Varlıklar	0,0	0,0
Aktif Kalitesi		
Finansal Varlıklar (net) / Toplam Varlıklar	10,7	52,4
Toplam Krediler / Toplam Varlıklar	0,0	0,0
Toplam Krediler / Toplam Mevduat	-	-
Duran Varlıklar / Toplam Varlıklar	5,5	1,6
Donuk Alacaklar / Toplam Krediler	-	-
Tüketici Kredileri / Toplam Krediler	-	-
Likidite		
Likit Varlıklar / Toplam Varlıklar	10,6	52,3
Likit Varlıklar / Kısa Vadeli Yükümlülükler	691,9	3.617,6
TP Likit Varlıklar / Toplam Varlıklar	5,7	48,6
Karlılık		
Ortalama Aktif Karlılığı	27,5	40,5
Ortalama Özkaynak Karlılığı	32,5	47,4
Sürdürülen Faaliyeler Dönem Net Kar (Zarar) / Toplam Varlıklar	24,4	36,5
Gelir-Gider Yapısı		
Karşılık Sonrası Net Faiz Geliri / Toplam Varlıklar	27,1	29,2
Karşılık Sonrası Net Faiz Geliri / Faaliyet Brüt Karı	50,0	41,2
Faiz Dışı Gelirler (net) / Toplam Varlıklar	26,7	41,6
Diğer Faaliyet Giderleri / Toplam Varlıklar	8,8	9,8
Personel Giderleri / Diğer Faaliyet Giderleri	109,0	93,0
Faiz Dışı Gelirler (net) / Diğer Faaliyet Giderleri	303,7	424,3

BankPozitif Kredi ve Kalkınma Bankası A.Ş.

Varlıklar

(Milyon TL)

	Aralık 2025			%	Aralık 2024			%
	TP	YP	Toplam	Dağ.	TP	YP	Toplam	Dağ.
Finansal Varlıklar (Net)	1.022	6	1.028	74,2	1.584	70	1.654	76,8
Nakit ve Nakit Benzerleri	745	6	750	54,2	1.367	70	1.437	66,7
Nakit Değerler ve Merkez Bankası	745	0	745	53,8	0	9	10	0,4
Bankalar	1	6	7	0,5	1.169	61	1.230	57,1
Para Piyasalarından Alacaklar	0	0	0	0,0	200	0	200	9,3
Beklenen Zarar Karşılıkları (-) (TFRS 9 uygulayan b.)	-1	0	-1	-0,1	-2	0	-2	-0,1
Gerçeğe Uygun Değer Farkı K/Z Yansıtılan FV	0	0	0	0,0	0	0	0	0,0
Devlet Borçlanma Senetleri	0	0	0	0,0	0	0	0	0,0
Sermayede Payı Temsil Eden Menkul Değerler	0	0	0	0,0	0	0	0	0,0
Diğer Finansal Varlıklar	0	0	0	0,0	0	0	0	0,0
Gerçeğe Uyg.D.Farkı Diğer Kaps. Gelire Yans. FV	274	0	274	19,8	217	0	217	10,1
Devlet Borçlanma Senetleri	274	0	274	19,8	217	0	217	10,0
Sermayede Payı Temsil Eden Menkul Değerler	0	0	0	0,0	0	0	0	0,0
Diğer Finansal Varlıklar	0	0	0	0,0	0	0	0	0,0
Türev Finansal Varlıklar	4	0	4	0,3	0	0	0	0,0
Türev FV Gerçeğe Uygun Değer Farkı K/Z Yan.Kısmı	4	0	4	0,3	0	0	0	0,0
Türev FV Ger.Uyg.D.Farkı Diğ.Kaps.Gel.Yans.Kısmı	0	0	0	0,0	0	0	0	0,0
İtfa Edilmiş Maliyeti ile Ölçülen FV (Net)	79	73	151	10,9	11	316	327	15,2
Krediler	93	73	165	11,9	12	316	328	15,2
Kiralama İşlemlerinden Alacaklar	0	0	0	0,0	0	0	0	0,0
Factoring Alacakları	0	0	0	0,0	0	0	0	0,0
İtfa Edilmiş Maliyeti ile Ölçülen Diğer FV	0	0	0	0,0	11	0	11	0,5
Devlet Borçlanma Senetleri	0	0	0	0,0	0	0	0	0,0
Diğer Finansal Varlıklar	0	0	0	0,0	11	0	11	0,5
Beklenen Zarar Karşılık. (-) (TFRS 9 uygulayan b.)	14	0	14	1,0	12	0	12	0,6
Donuk Alacaklar (TFRS 9 uygulamayan b.)	0	0	0	0,0	0	0	0	0,0
Özel Karşılıklar (-) (TFRS 9 uygulamayan b.)	0	0	0	0,0	0	0	0	0,0
Satış Amaç. Elde Tut. ve Dur. Faal. İliş.Dur.V. (Net)	0	0	0	0,0	0	0	0	0,0
Satış Amaçlı	0	0	0	0,0	0	0	0	0,0
Durdurulan Faaliyetlere İlişkin	0	0	0	0,0	0	0	0	0,0
Ortaklık Yatırımları	4	0	4	0,3	4	0	4	0,2
İştirakler (Net)	0	0	0	0,0	0	0	0	0,0
Özkaynak Yöntemine Göre Değerlenenler	0	0	0	0,0	0	0	0	0,0
Konsolide Edilmeyenler	0	0	0	0,0	0	0	0	0,0
Bağlı Ortaklıklar (Net)	4	0	4	0,3	4	0	4	0,2
Konsolide Edilmeyen Mali Ortaklıklar	0	0	0	0,0	0	0	0	0,0
Konsolide Edilmeyen Mali Olmayan Ortaklıklar	4	0	4	0,3	4	0	4	0,2
Birlikte Kontrol Edilen Ortaklıklar (iş ortak.)(Net)	0	0	0	0,0	0	0	0	0,0
Özkaynak Yöntemine Göre Değerlenenler	0	0	0	0,0	0	0	0	0,0
Konsolide Edilmeyenler	0	0	0	0,0	0	0	0	0,0
Maddi Duran Varlıklar (Net)	66	0	66	4,8	18	0	18	0,9
Maddi Olmayan Duran Varlıklar (Net)	84	0	84	6,1	100	0	100	4,6
Şerefiye	0	0	0	0,0	0	0	0	0,0
Diğer	84	0	84	6,1	100	0	100	4,6
Yatırım Amaçlı Gayrimenkuller (Net)	0	0	0	0,0	0	0	0	0,0
Cari Vergi Varlığı	0	0	0	0,0	0	0	0	0,0
Ertelenmiş Vergi Varlığı	28	0	28	2,0	34	0	34	1,6
Diğer Aktifler	15	8	23	1,7	11	7	17	0,8
Toplam Varlıklar	1.299	86	1.385	100,0	1.762	393	2.155	100,0

Yükümlülükler

(Milyon TL)

	Aralık 2025			%	Aralık 2024			%
	TP	YP	Toplam	Dağ.	TP	YP	Toplam	Dağ.
Mevduat	0	0	0	0,0	0	0	0	0,0
Alınan Krediler	0	0	0	0,0	0	0	0	0,0
Para Piyasalarına Borçlar	0	0	0	0,0	5	0	5	0,2
İhraç Edilen Menkul Kıymetler (Net)	0	0	0	0,0	0	0	0	0,0
Bonolar	0	0	0	0,0	0	0	0	0,0
Varlığa Dayalı Menkul Kıymetler	0	0	0	0,0	0	0	0	0,0
Tahviller	0	0	0	0,0	0	0	0	0,0
Fonlar	397	84	481	34,7	547	713	1.260	58,5
Müstakriz Fonları	4	44	48	3,5	154	110	264	12,3
Diğer	393	40	433	31,2	393	603	996	46,2
Gerçeğe Uygun Değer Farkı K/Z Yansıtılan FY	0	0	0	0,0	0	0	0	0,0
Türev Finansal Yükümlülükler	1	0	1	0,1	0	2	2	0,1
Türev FY Gerçeğe Uygun Değer Farkı K/Z Yans. Kısmı	1	0	1	0,1	0	2	2	0,1
Türev FY Ger.Uyg.Değ.Farkı Diğ.Kaps.Gelire Yans. Kısmı	0	0	0	0,0	0	0	0	0,0
Factoring Yükümlülükleri	0	0	0	0,0	0	0	0	0,0
Kiralama İşlemlerinden Yükümlülükler (Net)	69	0	69	5,0	15	0	15	0,7
Karşılıklar	22	0	22	1,6	28	0	28	1,3
Genel Karşılıklar (TFRS 9 uygulamayan b.)	0	0	0	0,0	0	0	0	0,0
Yeniden Yapılanma Karşılığı	13	0	13	0,9	0	0	0	0,0
Çalışan Hakları Karşılığı	0	0	0	0,0	13	0	13	0,6
Sigorta Teknik Karşılıkları (Net)	9	0	9	0,7	0	0	0	0,0
Diğer Karşılıklar	0	0	0	0,0	14	0	14	0,7
Cari Vergi Borcu	7	0	7	0,5	119	0	119	5,5
Ertelenmiş Vergi Borcu	0	0	0	0,0	0	0	0	0,0
Satış Amaç.Elde Tut.ve Dur..Faal.İliş. DV Borçları (Net)	0	0	0	0,0	0	0	0	0,0
Satış Amaçlı	0	0	0	0,0	0	0	0	0,0
Durdurulan Faaliyetlere İlişkin	0	0	0	0,0	0	0	0	0,0
Sermaye Benzeri Borçlanma Araçları	0	0	0	0,0	0	0	0	0,0
Krediler	0	0	0	0,0	0	0	0	0,0
Diğer Borçlanma Araçları	0	0	0	0,0	0	0	0	0,0
Diğer Yükümlülükler	20	1	21	1,5	16	32	48	2,2
Özkaynaklar	784	0	784	56,6	678	0	678	31,5
Ödenmiş Sermaye	337	0	337	24,4	337	0	337	15,6
Sermaye Yedekleri	52	0	52	3,8	52	0	52	2,4
Hisse Senedi İhraç Primleri	20	0	20	1,5	20	0	20	0,9
Hisse Senedi İptal Kârları	0	0	0	0,0	0	0	0	0,0
Diğer Sermaye Yedekleri	32	0	32	2,3	32	0	32	1,5
K/Z'da Yen.Sınıf.mayacak Bir.Diğ.Kaps.Gel./Gid.	-18	0	-18	-1,3	-18	0	-18	-0,8
K/Z'da Yen.Sınıf.dırılacak Bir.Diğ.Kaps.Gel./Gid.	3	0	3	0,2	10	0	10	0,5
Kâr Yedekleri	115	0	115	8,3	115	0	115	5,3
Yasal Yedekler	16	0	16	1,2	16	0	16	0,8
Statü Yedekleri	0	0	0	0,0	0	0	0	0,0
Olağanüstü Yedekler	98	0	98	7,1	98	0	98	4,6
Diğer Kâr Yedekleri	0	0	0	0,0	0	0	0	0,0
Kâr veya Zarar	295	0	295	21,3	181	0	181	8,4
Geçmiş Yıllar Kâr veya Zararları	181	0	181	13,1	-103	0	-103	-4,8
Dönem Net Kâr veya Zararı	113	0	113	8,2	284	0	284	13,2
Toplam Yükümlülükler	1.300	85	1.385	100,0	1.408	747	2.155	100,0

BankPozitif Kredi ve Kalkınma Bankası A.Ş.

Bilanço Dışı Yükümlülükler

(Milyon TL)

	Aralık 2025			Aralık 2024		
	TP	YP	Toplam	TP	YP	Toplam
Garanti ve Kefaletler	118	33	151	155	27	182
Teminat Mektupları	118	33	151	155	27	182
Banka Kredileri	0	0	0	0	0	0
Akreditifler	0	0	0	0	0	0
Garanti Verilen Prefinansmanlar	0	0	0	0	0	0
Cirolar	0	0	0	0	0	0
Diğer Garanti ve Kefaletler	0	0	0	0	0	0
Taahhütler	0	0	0	0	0	0
Cayılmaz Taahhütler	0	0	0	0	0	0
Cayılabilir Taahhütler	0	0	0	0	0	0
Türev Finansal Araçlar	1.293	1.286	2.578	636	635	1.272
Riskten Korunma Amaçlı Türev Finansal Araçlar	0	0	0	0	0	0
Alım Satım Amaçlı İşlemler	1.293	1.286	2.578	636	635	1.272
Emanet ve Rehinli Kıymetler	972	16.672	17.644	860	18.387	19.247
Emanet Kıymetler	54	13.443	13.497	54	11.113	11.167
Rehinli Kıymetler	918	3.229	4.147	806	7.273	8.080
Kabul Edilen Avaller ve Kefaletler	0	0	0	0	0	0
Toplam Bilanço Dışı Hesaplar	2.382	17.991	20.373	1.651	19.050	20.701

Gelir ve Gider Kalemleri

(Milyon TL)

	Aralık 2025	Aralık 2024
Faiz Gelirleri	509	473
Kredilerden Alınan Faizler	52	109
Zorunlu Karşılıklardan Alınan Faizler	0	0
Bankalardan Alınan Faizler	280	101
Para Piyasası İşlemlerinden Alınan Faizler	60	166
Menkul Değerlerden Alınan Faizler	117	92
Diğer Faiz Gelirleri	0	5
Faiz Giderleri	18	11
Mevduata Verilen Faizler	0	0
Kullanılan Kredilere Verilen Faizler	0	3
Para Piyasası İşlemlerine Verilen Faizler	6	1
İhraç Edilen Menkul Kıymetlere Verilen Faizler	0	0
Diğer Faiz Giderleri	12	7
Net Faiz Geliri/Gideri	490	462
Net Ücret ve Komisyon Gelirleri/Giderleri	2	-4
Alınan Ücret ve Komisyonlar	5	4
Verilen Ücret ve Komisyonlar (-)	3	9
Temettü Gelirleri	1	1
Ticari Kar/Zarar (Net)	26	22
Sermaye Piyasası İşlemleri Kâr/Zararı	0	4
Türev Finansal İşlemlerden Kar/Zarar	103	-224
Kambiyo İşlemleri Kâr/Zararı	-77	243
Diğer Faaliyet Gelirleri	17	404
Faaliyet Brüt Karı	536	884
Beklenen Zarar Karşılıkları Giderleri (-) (TFRS 9 uygulayan b.)	7	4
Diğer Karşılık Giderleri (-) (TFRS 9 uygulayan b.)	0	2
Kredi Karşılıkları (-) (TFRS 9 uygulamayan b.)	0	0
Personel Giderleri (-)	184	188
Diğer Faaliyet Giderleri (-)	179	321
Net Faaliyet Karı/Zararı	166	369
Birleşme İşlemi Sonrası Gelir Olarak Kaydedilen Fazlalık Tutarı	0	0
Özkaynak Yöntemi Uygulanan Ortaklıklardan Kar/Zarar	0	0
Net Parasal Pozisyon Kar/Zararı	0	0
Sürdürülen Faaliyetler Vergi Öncesi Kar/Zarar	166	369
Sürdürülen Faaliyetler Vergi Karşılığı (±)	-52	-84
Sürdürülen Faaliyetler Dönem Net Kar/Zararı	113	284
Durdurulan Faaliyetler Dönem Net Kar/Zararı	0	0
Net Dönem Karı / Zararı	113	284

Rasyolar

(%)

	Aralık 2025	Aralık 2024
Sermaye Yeterliliği		
Sermaye Yeterliliği Oranı	68,6	63,9
Özkaynaklar / Toplam Varlıklar	56,6	31,5
(Özkaynaklar - Duran Varlıklar) / Toplam Varlıklar	45,4	25,8
Net Bilanço Pozisyonu / Özkaynaklar	0,1	-51,9
(Net Bilanço Pozisyonu + Net Nazım Hesap Pozisyonu) / Özkaynaklar	0,1	0,0
Bilanço Yapısı		
TP Varlıklar / Toplam Varlıklar	93,8	81,8
TP Yükümlülükler / Toplam Yükümlülükler	93,8	65,3
YP Varlıklar / YP Yükümlülükler	101,1	52,6
TP Mevduat / Toplam Mevduat	-	-
TP Krediler / Toplam Krediler	56,0	3,7
Toplam Mevduat / Toplam Varlıklar	0,0	0,0
Alınan Krediler / Toplam Varlıklar	0,0	0,0
Aktif Kalitesi		
Finansal Varlıklar (net) / Toplam Varlıklar	74,2	76,8
Toplam Krediler / Toplam Varlıklar	11,9	15,2
Toplam Krediler / Toplam Mevduat	-	-
Duran Varlıklar / Toplam Varlıklar	11,2	5,7
Donuk Alacaklar / Toplam Krediler	7,6	3,7
Tüketici Kredileri / Toplam Krediler	0,0	0,0
Likidite		
Likit Varlıklar / Toplam Varlıklar	54,2	66,7
Likit Varlıklar / Kısa Vadeli Yükümlülükler	149,5	108,8
TP Likit Varlıklar / Toplam Varlıklar	53,8	63,4
Karlılık		
Ortalama Aktif Karlılığı	7,3	17,1
Ortalama Özkaynak Karlılığı	15,3	59,8
Sürdürülen Faaliyeler Dönem Net Kar (Zarar) / Toplam Varlıklar	8,2	13,2
Gelir-Gider Yapısı		
Karşılık Sonrası Net Faiz Geliri / Toplam Varlıklar	34,9	21,1
Karşılık Sonrası Net Faiz Geliri / Faaliyet Brüt Karı	90,2	51,6
Faiz Dışı Gelirler (net) / Toplam Varlıklar	3,3	19,6
Diğer Faaliyet Giderleri / Toplam Varlıklar	13,0	14,9
Personel Giderleri / Diğer Faaliyet Giderleri	102,8	58,7
Faiz Dışı Gelirler (net) / Diğer Faaliyet Giderleri	25,5	131,6

D Yatırım Bankası A.Ş.

Varlıklar

(Milyon TL)

	Aralık 2025			%	Aralık 2024			%
	TP	YP	Toplam	Dağ.	TP	YP	Toplam	Dağ.
Finansal Varlıklar (Net)	1.904	630	2.534	26,6	854	260	1.115	27,1
Nakit ve Nakit Benzerleri	475	205	680	7,1	451	225	675	16,4
Nakit Değerler ve Merkez Bankası	63	113	176	1,8	1	89	89	2,2
Bankalar	171	92	263	2,8	218	136	353	8,6
Para Piyasalarından Alacaklar	241	0	241	2,5	232	0	232	5,6
Beklenen Zarar Karşılıkları (-) (TFRS 9 uygulayan b.)	0	0	0	0,0	0	0	0	0,0
Gerçeğe Uygun Değer Farkı K/Z Yansıtılan FV	0	338	338	3,5	0	0	0	0,0
Devlet Borçlanma Senetleri	0	0	0	0,0	0	0	0	0,0
Sermayede Payı Temsil Eden Menkul Değerler	0	0	0	0,0	0	0	0	0,0
Diğer Finansal Varlıklar	0	338	338	3,5	0	0	0	0,0
Gerçeğe Uyg.D.Farkı Diğer Kaps. Gelire Yans. FV	1.391	87	1.478	15,5	397	36	433	10,5
Devlet Borçlanma Senetleri	1.308	0	1.308	13,7	371	36	407	9,9
Sermayede Payı Temsil Eden Menkul Değerler	0	0	0	0,0	0	0	0	0,0
Diğer Finansal Varlıklar	83	87	170	1,8	26	0	26	0,6
Türev Finansal Varlıklar	38	0	38	0,4	7	0	7	0,2
Türev FV Gerçeğe Uygun Değer Farkı K/Z Yan.Kısmı	38	0	38	0,4	7	0	7	0,2
Türev FV Ger.Uyg.D.Farkı Diğ.Kaps.Gel.Yans.Kısmı	0	0	0	0,0	0	0	0	0,0
İtfa Edilmiş Maliyeti ile Ölçülen FV (Net)	5.424	1.086	6.510	68,3	2.170	437	2.608	63,3
Krediler	5.454	1.086	6.540	68,6	2.174	437	2.611	63,4
Kiralama İşlemlerinden Alacaklar	0	0	0	0,0	0	0	0	0,0
Factoring Alacakları	0	0	0	0,0	0	0	0	0,0
İtfa Edilmiş Maliyeti ile Ölçülen Diğer FV	0	0	0	0,0	12	0	12	0,3
Devlet Borçlanma Senetleri	0	0	0	0,0	12	0	12	0,3
Diğer Finansal Varlıklar	0	0	0	0,0	0	0	0	0,0
Beklenen Zarar Karşılık. (-) (TFRS 9 uygulayan b.)	30	0	30	0,3	16	0	16	0,4
Donuk Alacaklar (TFRS 9 uygulamayan b.)	0	0	0	0,0	0	0	0	0,0
Özel Karşılıklar (-) (TFRS 9 uygulamayan b.)	0	0	0	0,0	0	0	0	0,0
Satış Amaç. Elde Tut. ve Dur. Faal. İliş.Dur.V. (Net)	0	0	0	0,0	0	0	0	0,0
Satış Amaçlı	0	0	0	0,0	0	0	0	0,0
Durdurulan Faaliyetlere İlişkin	0	0	0	0,0	0	0	0	0,0
Ortaklık Yatırımları	0	0	0	0,0	0	0	0	0,0
İştirakler (Net)	0	0	0	0,0	0	0	0	0,0
Özkaynak Yöntemine Göre Değerlenenler	0	0	0	0,0	0	0	0	0,0
Konsolide Edilmeyenler	0	0	0	0,0	0	0	0	0,0
Bağlı Ortaklıklar (Net)	0	0	0	0,0	0	0	0	0,0
Konsolide Edilmeyen Mali Ortaklıklar	0	0	0	0,0	0	0	0	0,0
Konsolide Edilmeyen Mali Olmayan Ortaklıklar	0	0	0	0,0	0	0	0	0,0
Birlikte Kontrol Edilen Ortaklıklar (iş ortak.)(Net)	0	0	0	0,0	0	0	0	0,0
Özkaynak Yöntemine Göre Değerlenenler	0	0	0	0,0	0	0	0	0,0
Konsolide Edilmeyenler	0	0	0	0,0	0	0	0	0,0
Maddi Duran Varlıklar (Net)	297	0	297	3,1	221	0	221	5,4
Maddi Olmayan Duran Varlıklar (Net)	59	0	59	0,6	61	0	61	1,5
Şerefiye	0	0	0	0,0	0	0	0	0,0
Diğer	59	0	59	0,6	61	0	61	1,5
Yatırım Amaçlı Gayrimenkuller (Net)	0	0	0	0,0	0	0	0	0,0
Cari Vergi Varlığı	0	0	0	0,0	9	0	9	0,2
Ertelenmiş Vergi Varlığı	28	0	28	0,3	22	0	22	0,5
Diğer Aktifler	95	15	110	1,1	83	0	83	2,0
Toplam Varlıklar	7.806	1.731	9.538	100,0	3.421	698	4.118	100,0

Yükümlülükler

(Milyon TL)

	Aralık 2025			%	Aralık 2024			%
	TP	YP	Toplam	Dağ.	TP	YP	Toplam	Dağ.
Mevduat	0	0	0	0,0	0	0	0	0,0
Alınan Krediler	1.454	1.150	2.604	27,3	103	826	929	22,6
Para Piyasalarına Borçlar	986	0	986	10,3	762	0	762	18,5
İhraç Edilen Menkul Kıymetler (Net)	958	0	958	10,0	236	0	236	5,7
Bonolar	958	0	958	10,0	236	0	236	5,7
Varlığa Dayalı Menkul Kıymetler	0	0	0	0,0	0	0	0	0,0
Tahviller	0	0	0	0,0	0	0	0	0,0
Fonlar	1.164	954	2.118	22,2	889	316	1.206	29,3
Müstakriz Fonları	387	2	388	4,1	3	30	33	0,8
Diğer	777	952	1.729	18,1	886	286	1.173	28,5
Gerçeğe Uygun Değer Farkı K/Z Yansıtılan FY	0	0	0	0,0	0	0	0	0,0
Türev Finansal Yükümlülükler	34	0	34	0,4	6	0	6	0,2
Türev FY Gerçeğe Uygun Değer Farkı K/Z Yans. Kısmı	34	0	34	0,4	6	0	6	0,2
Türev FY Ger.Uyg.Değ.Farkı Diğ.Kaps.Gelire Yans. Kısmı	0	0	0	0,0	0	0	0	0,0
Factoring Yükümlülükleri	0	0	0	0,0	0	0	0	0,0
Kiralama İşlemlerinden Yükümlülükler (Net)	9	0	9	0,1	12	0	12	0,3
Karşılıklar	99	0	99	1,0	79	0	79	1,9
Genel Karşılıklar (TFRS 9 uygulamayan b.)	0	0	0	0,0	0	0	0	0,0
Yeniden Yapılanma Karşılığı	0	0	0	0,0	0	0	0	0,0
Çalışan Hakları Karşılığı	98	0	98	1,0	76	0	76	1,8
Sigorta Teknik Karşılıkları (Net)	0	0	0	0,0	0	0	0	0,0
Diğer Karşılıklar	1	0	1	0,0	3	0	3	0,1
Cari Vergi Borcu	57	0	57	0,6	20	0	20	0,5
Ertelenmiş Vergi Borcu	0	0	0	0,0	0	0	0	0,0
Satış Amaç.Elde Tut.ve Dur..Faal.İliş. DV Borçları (Net)	0	0	0	0,0	0	0	0	0,0
Satış Amaçlı	0	0	0	0,0	0	0	0	0,0
Durdurulan Faaliyetlere İlişkin	0	0	0	0,0	0	0	0	0,0
Sermaye Benzeri Borçlanma Araçları	0	0	0	0,0	0	0	0	0,0
Krediler	0	0	0	0,0	0	0	0	0,0
Diğer Borçlanma Araçları	0	0	0	0,0	0	0	0	0,0
Diğer Yükümlülükler	381	315	696	7,3	14	13	26	0,6
Özkaynaklar	1.974	2	1.977	20,7	842	0	842	20,5
Ödenmiş Sermaye	1.400	0	1.400	14,7	200	0	200	4,9
Sermaye Yedekleri	0	0	0	0,0	0	0	0	0,0
Hisse Senedi İhraç Primleri	0	0	0	0,0	0	0	0	0,0
Hisse Senedi İptal Kârları	0	0	0	0,0	0	0	0	0,0
Diğer Sermaye Yedekleri	0	0	0	0,0	0	0	0	0,0
K/Z'da Yen.Sınıf.mayacak Bir.Diğ.Kaps.Gel./Gid.	136	0	136	1,4	70	0	70	1,7
K/Z'da Yen.Sınıf.dırılacak Bir.Diğ.Kaps.Gel./Gid.	9	2	11	0,1	-5	0	-4	-0,1
Kâr Yedekleri	126	0	126	1,3	475	0	475	11,5
Yasal Yedekler	29	0	29	0,3	24	0	24	0,6
Statü Yedekleri	0	0	0	0,0	0	0	0	0,0
Olağanüstü Yedekler	98	0	98	1,0	452	0	452	11,0
Diğer Kâr Yedekleri	0	0	0	0,0	0	0	0	0,0
Kâr veya Zarar	304	0	304	3,2	101	0	101	2,4
Geçmiş Yıllar Kâr veya Zararları	0	0	0	0,0	0	0	0	0,0
Dönem Net Kâr veya Zararı	304	0	304	3,2	101	0	101	2,4
Toplam Yükümlülükler	7.117	2.421	9.538	100,0	2.962	1.156	4.118	100,0

D Yatırım Bankası A.Ş.

Bilanço Dışı Yükümlülükler

(Milyon TL)

	Aralık 2025			Aralık 2024		
	TP	YP	Toplam	TP	YP	Toplam
Garanti ve Kefaletler	1.569	4	1.574	914	120	1.034
Teminat Mektupları	1.569	4	1.574	914	117	1.031
Banka Kredileri	0	0	0	0	0	0
Akreditifler	0	0	0	0	3	3
Garanti Verilen Prefinansmanlar	0	0	0	0	0	0
Cirolar	0	0	0	0	0	0
Diğer Garanti ve Kefaletler	0	0	0	0	0	0
Taahhütler	1.459	1.454	2.913	215	0	215
Cayılamaz Taahhütler	1.459	1.454	2.913	215	0	215
Cayılabilir Taahhütler	0	0	0	0	0	0
Türev Finansal Araçlar	3.758	3.582	7.340	698	830	1.528
Riskten Korunma Amaçlı Türev Finansal Araçlar	0	0	0	0	0	0
Alım Satım Amaçlı İşlemler	3.758	3.582	7.340	698	830	1.528
Emanet ve Rehinli Kıymetler	6.040	1.029	7.070	3.768	1.200	4.968
Emanet Kıymetler	1.955	717	2.672	1.774	1.167	2.940
Rehinli Kıymetler	4.086	312	4.398	1.995	33	2.028
Kabul Edilen Avaller ve Kefaletler	0	0	0	0	0	0
Toplam Bilanço Dışı Hesaplar	12.827	6.069	18.896	5.595	2.150	7.745

Gelir ve Gider Kalemleri

(Milyon TL)

	Aralık 2025	Aralık 2024
Faiz Gelirleri	2.259	1.158
Kredilerden Alınan Faizler	1.739	948
Zorunlu Karşılıklardan Alınan Faizler	0	0
Bankalardan Alınan Faizler	104	74
Para Piyasası İşlemlerinden Alınan Faizler	30	8
Menkul Değerlerden Alınan Faizler	361	95
Diğer Faiz Gelirleri	25	32
Faiz Giderleri	1.234	527
Mevduata Verilen Faizler	0	0
Kullanılan Kredilere Verilen Faizler	421	38
Para Piyasası İşlemlerine Verilen Faizler	261	112
İhraç Edilen Menkul Kıymetlere Verilen Faizler	170	136
Diğer Faiz Giderleri	383	242
Net Faiz Geliri/Gideri	1.024	630
Net Ücret ve Komisyon Gelirleri/Giderleri	103	43
Alınan Ücret ve Komisyonlar	131	59
Verilen Ücret ve Komisyonlar (-)	28	16
Temettü Gelirleri	0	0
Ticari Kar/Zarar (Net)	-163	-155
Sermaye Piyasası İşlemleri Kâr/Zararı	33	7
Türev Finansal İşlemlerden Kar/Zarar	-189	-181
Kambiyo İşlemleri Kâr/Zararı	-7	18
Diğer Faaliyet Gelirleri	9	2
Faaliyet Brüt Karı	973	520
Beklenen Zarar Karşılıkları Giderleri (-) (TFRS 9 uygulayan b.)	9	9
Diğer Karşılık Giderleri (-) (TFRS 9 uygulayan b.)	0	0
Kredi Karşılıkları (-) (TFRS 9 uygulamayan b.)	0	0
Personel Giderleri (-)	373	260
Diğer Faaliyet Giderleri (-)	186	130
Net Faaliyet Karı/Zararı	405	121
Birleşme İşlemi Sonrası Gelir Olarak Kaydedilen Fazlalık Tutarı	0	0
Özkaynak Yöntemi Uygulanan Ortaklıklardan Kar/Zarar	0	0
Net Parasal Pozisyon Kar/Zararı	0	0
Sürdürülen Faaliyetler Vergi Öncesi Kar/Zarar	405	121
Sürdürülen Faaliyetler Vergi Karşılığı (±)	-102	-21
Sürdürülen Faaliyetler Dönem Net Kar/Zararı	304	101
Durdurulan Faaliyetler Dönem Net Kar/Zararı	0	0
Net Dönem Karı / Zararı	304	101

Rasyolar

(%)

	Aralık 2025	Aralık 2024
Sermaye Yeterliliği		
Sermaye Yeterliliği Oranı	31,8	25,6
Özkaynaklar / Toplam Varlıklar	20,7	20,5
(Özkaynaklar - Duran Varlıklar) / Toplam Varlıklar	17,0	13,6
Net Bilanço Pozisyonu / Özkaynaklar	-34,8	-54,3
(Net Bilanço Pozisyonu + Net Nazım Hesap Pozisyonu) / Özkaynaklar	-7,6	-8,2
Bilanço Yapısı		
TP Varlıklar / Toplam Varlıklar	81,8	83,1
TP Yükümlülükler / Toplam Yükümlülükler	74,6	71,9
YP Varlıklar / YP Yükümlülükler	71,5	60,4
TP Mevduat / Toplam Mevduat	-	-
TP Krediler / Toplam Krediler	83,4	83,3
Toplam Mevduat / Toplam Varlıklar	0,0	0,0
Alınan Krediler / Toplam Varlıklar	27,3	22,6
Aktif Kalitesi		
Finansal Varlıklar (net) / Toplam Varlıklar	26,6	27,1
Toplam Krediler / Toplam Varlıklar	68,6	63,4
Toplam Krediler / Toplam Mevduat	-	-
Duran Varlıklar / Toplam Varlıklar	3,7	6,9
Donuk Alacaklar / Toplam Krediler	0,4	1,0
Tüketici Kredileri / Toplam Krediler	0,0	0,0
Likidite		
Likit Varlıklar / Toplam Varlıklar	7,1	16,4
Likit Varlıklar / Kısa Vadeli Yükümlülükler	19,2	29,6
TP Likit Varlıklar / Toplam Varlıklar	5,0	10,9
Karlılık		
Ortalama Aktif Karlılığı	4,2	2,9
Ortalama Özkaynak Karlılığı	19,2	12,7
Sürdürülen Faaliyeler Dönem Net Kar (Zarar) / Toplam Varlıklar	3,2	2,4
Gelir-Gider Yapısı		
Karşılık Sonrası Net Faiz Geliri / Toplam Varlıklar	10,6	15,1
Karşılık Sonrası Net Faiz Geliri / Faaliyet Brüt Karı	104,3	119,5
Faiz Dışı Gelirler (net) / Toplam Varlıklar	-0,5	-2,7
Diğer Faaliyet Giderleri / Toplam Varlıklar	2,0	3,2
Personel Giderleri / Diğer Faaliyet Giderleri	200,3	199,8
Faiz Dışı Gelirler (net) / Diğer Faaliyet Giderleri	-27,5	-85,1

Destek Yatırım Bankası A.Ş.

Varlıklar

(Milyon TL)

	Aralık 2025			%	Aralık 2024			%
	TP	YP	Toplam	Dağ.	TP	YP	Toplam	Dağ.
Finansal Varlıklar (Net)	5.707	1.003	6.710	22,0	2.729	858	3.588	21,7
Nakit ve Nakit Benzerleri	4.077	989	5.066	16,6	1.375	767	2.142	13,0
Nakit Değerler ve Merkez Bankası	3	779	783	2,6	3	567	570	3,4
Bankalar	320	210	529	1,7	771	200	971	5,9
Para Piyasalarından Alacaklar	3.754	0	3.754	12,3	601	0	601	3,6
Beklenen Zarar Karşılıkları (-) (TFRS 9 uygulayan b.)	0	0	0	0,0	0	0	0	0,0
Gerçeğe Uygun Değer Farkı K/Z Yansıtılan FV	0	0	0	0,0	0	0	0	0,0
Devlet Borçlanma Senetleri	0	0	0	0,0	0	0	0	0,0
Sermayede Payı Temsil Eden Menkul Değerler	0	0	0	0,0	0	0	0	0,0
Diğer Finansal Varlıklar	0	0	0	0,0	0	0	0	0,0
Gerçeğe Uyg.D.Farkı Diğer Kaps. Gelire Yans. FV	1.568	0	1.568	5,1	1.067	89	1.156	7,0
Devlet Borçlanma Senetleri	1.519	0	1.519	5,0	1.029	89	1.118	6,8
Sermayede Payı Temsil Eden Menkul Değerler	0	0	0	0,0	0	0	0	0,0
Diğer Finansal Varlıklar	49	0	49	0,2	38	0	38	0,2
Türev Finansal Varlıklar	62	14	76	0,2	287	2	290	1,8
Türev FV Gerçeğe Uygun Değer Farkı K/Z Yan.Kısmı	62	14	76	0,2	287	2	290	1,8
Türev FV Ger.Uyg.D.Farkı Diğ.Kaps.Gel.Yans.Kısmı	0	0	0	0,0	0	0	0	0,0
İtfa Edilmiş Maliyeti ile Ölçülen FV (Net)	8.924	12.606	21.530	70,5	4.699	7.434	12.133	73,4
Krediler	8.869	12.606	21.475	70,4	4.699	7.434	12.133	73,4
Kiralama İşlemlerinden Alacaklar	0	0	0	0,0	0	0	0	0,0
Factoring Alacakları	0	0	0	0,0	0	0	0	0,0
İtfa Edilmiş Maliyeti ile Ölçülen Diğer FV	0	0	0	0,0	0	0	0	0,0
Devlet Borçlanma Senetleri	0	0	0	0,0	0	0	0	0,0
Diğer Finansal Varlıklar	0	0	0	0,0	0	0	0	0,0
Beklenen Zarar Karşılık. (-) (TFRS 9 uygulayan b.)	0	0	0	0,0	0	0	0	0,0
Donuk Alacaklar (TFRS 9 uygulamayan b.)	68	0	68	0,2	0	0	0	0,0
Özel Karşılıklar (-) (TFRS 9 uygulamayan b.)	14	0	14	0,0	0	0	0	0,0
Satış Amaç. Elde Tut. ve Dur. Faal. İliş.Dur.V. (Net)	0	0	0	0,0	0	0	0	0,0
Satış Amaçlı	0	0	0	0,0	0	0	0	0,0
Durdurulan Faaliyetlere İlişkin	0	0	0	0,0	0	0	0	0,0
Ortaklık Yatırımları	1.375	0	1.375	4,5	300	0	300	1,8
İştirakler (Net)	0	0	0	0,0	0	0	0	0,0
Özkaynak Yöntemine Göre Değerlenenler	0	0	0	0,0	0	0	0	0,0
Konsolide Edilmeyenler	0	0	0	0,0	0	0	0	0,0
Bağlı Ortaklıklar (Net)	1.375	0	1.375	4,5	300	0	300	1,8
Konsolide Edilmeyen Mali Ortaklıklar	1.375	0	1.375	4,5	300	0	300	1,8
Konsolide Edilmeyen Mali Olmayan Ortaklıklar	0	0	0	0,0	0	0	0	0,0
Birlikte Kontrol Edilen Ortaklıklar (iş ortak.)(Net)	0	0	0	0,0	0	0	0	0,0
Özkaynak Yöntemine Göre Değerlenenler	0	0	0	0,0	0	0	0	0,0
Konsolide Edilmeyenler	0	0	0	0,0	0	0	0	0,0
Maddi Duran Varlıklar (Net)	131	0	131	0,4	94	0	94	0,6
Maddi Olmayan Duran Varlıklar (Net)	184	0	184	0,6	121	0	121	0,7
Şerefiye	0	0	0	0,0	0	0	0	0,0
Diğer	184	0	184	0,6	121	0	121	0,7
Yatırım Amaçlı Gayrimenkuller (Net)	0	0	0	0,0	0	0	0	0,0
Cari Vergi Varlığı	0	0	0	0,0	0	0	0	0,0
Ertelenmiş Vergi Varlığı	2	0	2	0,0	0	0	0	0,0
Diğer Aktifler	441	149	590	1,9	181	109	289	1,8
Toplam Varlıklar	16.764	13.757	30.522	100,0	8.124	8.401	16.525	100,0

Yükümlülükler

(Milyon TL)

	Aralık 2025			%	Aralık 2024			%
	TP	YP	Toplam	Dağ.	TP	YP	Toplam	Dağ.
Mevduat	0	0	0	0,0	0	0	0	0,0
Alınan Krediler	0	11.205	11.205	36,7	0	5.048	5.048	30,5
Para Piyasalarına Borçlar	417	371	788	2,6	4	174	178	1,1
İhraç Edilen Menkul Kıymetler (Net)	504	7.395	7.899	25,9	383	4.189	4.572	27,7
Bonolar	236	0	236	0,8	254	0	254	1,5
Varlığa Dayalı Menkul Kıymetler	0	0	0	0,0	0	0	0	0,0
Tahviller	268	7.395	7.663	25,1	129	4.189	4.318	26,1
Fonlar	1.441	2.041	3.483	11,4	524	2.430	2.954	17,9
Müstakriz Fonları	1.441	2.041	3.483	11,4	524	2.430	2.954	17,9
Diğer	0	0	0	0,0	0	0	0	0,0
Gerçeğe Uygun Değer Farkı K/Z Yansıtılan FY	0	0	0	0,0	0	0	0	0,0
Türev Finansal Yükümlülükler	38	20	57	0,2	44	1	45	0,3
Türev FY Gerçeğe Uygun Değer Farkı K/Z Yans. Kısmı	38	20	57	0,2	44	1	45	0,3
Türev FY Ger.Uyg.Değ.Farkı Diğ.Kaps.Gelire Yans. Kısmı	0	0	0	0,0	0	0	0	0,0
Factoring Yükümlülükleri	0	0	0	0,0	0	0	0	0,0
Kiralama İşlemlerinden Yükümlülükler (Net)	65	0	65	0,2	22	0	22	0,1
Karşılıklar	265	197	462	1,5	147	119	266	1,6
Genel Karşılıklar (TFRS 9 uygulamayan b.)	239	197	437	1,4	137	119	256	1,5
Yeniden Yapılanma Karşılığı	0	0	0	0,0	0	0	0	0,0
Çalışan Hakları Karşılığı	19	0	19	0,1	8	0	8	0,0
Sigorta Teknik Karşılıkları (Net)	0	0	0	0,0	0	0	0	0,0
Diğer Karşılıklar	7	0	7	0,0	3	0	3	0,0
Cari Vergi Borcu	314	0	314	1,0	209	0	209	1,3
Ertelenmiş Vergi Borcu	0	0	0	0,0	57	0	57	0,3
Satış Amaç.Elde Tut.ve Dur..Faal.İliş. DV Borçları (Net)	0	0	0	0,0	0	0	0	0,0
Satış Amaçlı	0	0	0	0,0	0	0	0	0,0
Durdurulan Faaliyetlere İlişkin	0	0	0	0,0	0	0	0	0,0
Sermaye Benzeri Borçlanma Araçları	0	445	445	1,5	0	0	0	0,0
Krediler	0	0	0	0,0	0	0	0	0,0
Diğer Borçlanma Araçları	0	445	445	1,5	0	0	0	0,0
Diğer Yükümlülükler	463	258	721	2,4	210	197	406	2,5
Özkaynaklar	5.082	0	5.082	16,7	2.758	11	2.768	16,8
Ödenmiş Sermaye	1.600	0	1.600	5,2	600	0	600	3,6
Sermaye Yedekleri	0	0	0	0,0	0	0	0	0,0
Hisse Senedi İhraç Primleri	0	0	0	0,0	0	0	0	0,0
Hisse Senedi İptal Kârları	0	0	0	0,0	0	0	0	0,0
Diğer Sermaye Yedekleri	0	0	0	0,0	0	0	0	0,0
K/Z'da Yen.Sınıf.mayacak Bir.Diğ.Kaps.Gel./Gid.	0	0	0	0,0	-1	0	-1	0,0
K/Z'da Yen.Sınıf.dırılacak Bir.Diğ.Kaps.Gel./Gid.	24	0	24	0,1	-18	11	-7	0,0
Kâr Yedekleri	109	0	109	0,4	51	0	51	0,3
Yasal Yedekler	109	0	109	0,4	51	0	51	0,3
Statü Yedekleri	0	0	0	0,0	0	0	0	0,0
Olağanüstü Yedekler	0	0	0	0,0	0	0	0	0,0
Diğer Kâr Yedekleri	0	0	0	0,0	0	0	0	0,0
Kâr veya Zarar	3.349	0	3.349	11,0	2.125	0	2.125	12,9
Geçmiş Yıllar Kâr veya Zararları	2.067	0	2.067	6,8	974	0	974	5,9
Dönem Net Kâr veya Zararı	1.282	0	1.282	4,2	1.151	0	1.151	7,0
Toplam Yükümlülükler	8.590	21.932	30.522	100,0	4.358	12.167	16.525	100,0

Destek Yatırım Bankası A.Ş.

Bilanço Dışı Yükümlülükler

(Milyon TL)

	Aralık 2025			Aralık 2024		
	TP	YP	Toplam	TP	YP	Toplam
Garanti ve Kefaletler	6.980	379	7.359	4.614	268	4.882
Teminat Mektupları	6.980	379	7.359	4.614	268	4.882
Banka Kredileri	0	0	0	0	0	0
Akreditifler	0	0	0	0	0	0
Garanti Verilen Prefinansmanlar	0	0	0	0	0	0
Cirolar	0	0	0	0	0	0
Diğer Garanti ve Kefaletler	0	0	0	0	0	0
Taahhütler	28.005	10.037	38.042	9.914	4.169	14.083
Cayılamaz Taahhütler	10.011	10.037	20.048	4.172	4.169	8.341
Cayılabilir Taahhütler	17.994	0	17.994	5.742	0	5.742
Türev Finansal Araçlar	13.627	25.278	38.905	16.760	16.662	33.421
Riskten Korunma Amaçlı Türev Finansal Araçlar	0	0	0	0	0	0
Alım Satım Amaçlı İşlemler	13.627	25.278	38.905	16.760	16.662	33.421
Emanet ve Rehinli Kıymetler	104.225	17.060	121.285	56.851	10.020	66.871
Emanet Kıymetler	2.756	6.163	8.919	1.790	3.988	5.778
Rehinli Kıymetler	101.469	10.898	112.367	55.061	6.032	61.093
Kabul Edilen Avaller ve Kefaletler	0	0	0	0	0	0
Toplam Bilanço Dışı Hesaplar	152.837	52.755	205.591	88.139	31.118	119.258

Gelir ve Gider Kalemleri

(Milyon TL)

	Aralık 2025	Aralık 2024
Faiz Gelirleri	5.860	2.626
Kredilerden Alınan Faizler	4.437	1.734
Zorunlu Karşılıklardan Alınan Faizler	0	0
Bankalardan Alınan Faizler	128	161
Para Piyasası İşlemlerinden Alınan Faizler	851	261
Menkul Değerlerden Alınan Faizler	431	466
Diğer Faiz Gelirleri	13	3
Faiz Giderleri	2.055	792
Mevduata Verilen Faizler	0	0
Kullanılan Kredilere Verilen Faizler	630	150
Para Piyasası İşlemlerine Verilen Faizler	173	69
İhraç Edilen Menkul Kıymetlere Verilen Faizler	786	357
Diğer Faiz Giderleri	465	216
Net Faiz Geliri/Gideri	3.805	1.834
Net Ücret ve Komisyon Gelirleri/Giderleri	99	23
Alınan Ücret ve Komisyonlar	144	47
Verilen Ücret ve Komisyonlar (-)	45	24
Temettü Gelirleri	0	0
Ticari Kar/Zarar (Net)	-1.218	324
Sermaye Piyasası İşlemleri Kâr/Zararı	324	83
Türev Finansal İşlemlerden Kar/Zarar	853	586
Kambiyo İşlemleri Kâr/Zararı	-2.395	-346
Diğer Faaliyet Gelirleri	102	5
Faaliyet Brüt Karı	2.788	2.186
Beklenen Zarar Karşılıkları Giderleri (-) (TFRS 9 uygulayan b.)	0	0
Diğer Karşılık Giderleri (-) (TFRS 9 uygulayan b.)	0	0
Kredi Karşılıkları (-) (TFRS 9 uygulamayan b.)	195	187
Personel Giderleri (-)	389	150
Diğer Faaliyet Giderleri (-)	263	145
Net Faaliyet Karı/Zararı	1.941	1.704
Birleşme İşlemi Sonrası Gelir Olarak Kaydedilen Fazlalık Tutarı	0	0
Özkaynak Yöntemi Uygulanan Ortaklıklardan Kar/Zarar	0	0
Net Parasal Pozisyon Kar/Zararı	0	0
Sürdürülen Faaliyetler Vergi Öncesi Kar/Zarar	1.941	1.704
Sürdürülen Faaliyetler Vergi Karşılığı (±)	-659	-553
Sürdürülen Faaliyetler Dönem Net Kar/Zararı	1.282	1.151
Durdurulan Faaliyetler Dönem Net Kar/Zararı	0	0
Net Dönem Karı / Zararı	1.282	1.151

Rasyolar

(%)

	Aralık 2025	Aralık 2024
Sermaye Yeterliliği		
Sermaye Yeterliliği Oranı	24,7	24,6
Özkaynaklar / Toplam Varlıklar	16,7	16,8
(Özkaynaklar - Duran Varlıklar) / Toplam Varlıklar	11,1	13,6
Net Bilanço Pozisyonu / Özkaynaklar	-160,8	-135,7
(Net Bilanço Pozisyonu + Net Nazım Hesap Pozisyonu) / Özkaynaklar	-2,1	-3,2
Bilanço Yapısı		
TP Varlıklar / Toplam Varlıklar	54,9	49,2
TP Yükümlülükler / Toplam Yükümlülükler	28,1	26,4
YP Varlıklar / YP Yükümlülükler	62,7	69,0
TP Mevduat / Toplam Mevduat	-	-
TP Krediler / Toplam Krediler	41,3	38,7
Toplam Mevduat / Toplam Varlıklar	0,0	0,0
Alınan Krediler / Toplam Varlıklar	36,7	30,5
Aktif Kalitesi		
Finansal Varlıklar (net) / Toplam Varlıklar	22,0	21,7
Toplam Krediler / Toplam Varlıklar	70,4	73,4
Toplam Krediler / Toplam Mevduat	-	-
Duran Varlıklar / Toplam Varlıklar	5,5	3,1
Donuk Alacaklar / Toplam Krediler	0,3	0,0
Tüketici Kredileri / Toplam Krediler	0,0	0,0
Likidite		
Likit Varlıklar / Toplam Varlıklar	16,6	13,0
Likit Varlıklar / Kısa Vadeli Yükümlülükler	54,4	51,7
TP Likit Varlıklar / Toplam Varlıklar	13,4	8,3
Karlılık		
Ortalama Aktif Karlılığı	4,6	9,3
Ortalama Özkaynak Karlılığı	34,4	49,8
Sürdürülen Faaliyeler Dönem Net Kar (Zarar) / Toplam Varlıklar	4,2	7,0
Gelir-Gider Yapısı		
Karşılık Sonrası Net Faiz Geliri / Toplam Varlıklar	11,8	10,0
Karşılık Sonrası Net Faiz Geliri / Faaliyet Brüt Karı	129,5	75,3
Faiz Dışı Gelirler (net) / Toplam Varlıklar	-3,3	2,1
Diğer Faaliyet Giderleri / Toplam Varlıklar	0,9	0,9
Personel Giderleri / Diğer Faaliyet Giderleri	148,0	103,5
Faiz Dışı Gelirler (net) / Diğer Faaliyet Giderleri	-387,4	243,0

Diler Yatırım Bankası A.Ş.

Varlıklar

(Milyon TL)

	Aralık 2025			%	Aralık 2024			%
	TP	YP	Toplam	Dağ.	TP	YP	Toplam	Dağ.
Finansal Varlıklar (Net)	160	27	188	59,8	74	42	116	35,1
Nakit ve Nakit Benzerleri	114	27	141	44,8	52	42	94	28,3
Nakit Değerler ve Merkez Bankası	0	1	1	0,5	1	1	2	0,6
Bankalar	0	26	26	8,4	1	41	42	12,6
Para Piyasalarından Alacaklar	113	0	113	36,0	50	0	50	15,1
Beklenen Zarar Karşılıkları (-) (TFRS 9 uygulayan b.)	0	0	0	0,0	0	0	0	0,0
Gerçeğe Uygun Değer Farkı K/Z Yansıtılan FV	0	0	0	0,0	0	0	0	0,0
Devlet Borçlanma Senetleri	0	0	0	0,0	0	0	0	0,0
Sermayede Payı Temsil Eden Menkul Değerler	0	0	0	0,0	0	0	0	0,0
Diğer Finansal Varlıklar	0	0	0	0,0	0	0	0	0,0
Gerçeğe Uyg.D.Farkı Diğer Kaps. Gelire Yans. FV	47	0	47	14,9	23	0	23	6,9
Devlet Borçlanma Senetleri	0	0	0	0,0	0	0	0	0,0
Sermayede Payı Temsil Eden Menkul Değerler	0	0	0	0,1	0	0	0	0,0
Diğer Finansal Varlıklar	47	0	47	14,9	23	0	23	6,8
Türev Finansal Varlıklar	0	0	0	0,0	0	0	0	0,0
Türev FV Gerçeğe Uygun Değer Farkı K/Z Yan.Kısmı	0	0	0	0,0	0	0	0	0,0
Türev FV Ger.Uyg.D.Farkı Diğ.Kaps.Gel.Yans.Kısmı	0	0	0	0,0	0	0	0	0,0
İtfa Edilmiş Maliyeti ile Ölçülen FV (Net)	89	0	89	28,4	164	31	195	58,9
Krediler	89	0	89	28,2	162	0	162	48,8
Kiralama İşlemlerinden Alacaklar	1	0	1	0,2	3	31	33	10,1
Factoring Alacakları	0	0	0	0,0	0	0	0	0,0
İtfa Edilmiş Maliyeti ile Ölçülen Diğer FV	0	0	0	0,0	0	0	0	0,0
Devlet Borçlanma Senetleri	0	0	0	0,0	0	0	0	0,0
Diğer Finansal Varlıklar	0	0	0	0,0	0	0	0	0,0
Beklenen Zarar Karşılık. (-) (TFRS 9 uygulayan b.)	0	0	0	0,0	0	0	0	0,0
Donuk Alacaklar (TFRS 9 uygulamayan b.)	1	0	1	0,4	1	0	1	0,4
Özel Karşılıklar (-) (TFRS 9 uygulamayan b.)	1	0	1	0,4	1	0	1	0,4
Satış Amaç. Elde Tut. ve Dur. Faal. İliş.Dur.V. (Net)	0	0	0	0,0	0	0	0	0,0
Satış Amaçlı	0	0	0	0,0	0	0	0	0,0
Durdurulan Faaliyetlere İlişkin	0	0	0	0,0	0	0	0	0,0
Ortaklık Yatırımları	0	0	0	0,0	0	0	0	0,0
İştirakler (Net)	0	0	0	0,0	0	0	0	0,0
Özkaynak Yöntemine Göre Değerlenenler	0	0	0	0,0	0	0	0	0,0
Konsolide Edilmeyenler	0	0	0	0,0	0	0	0	0,0
Bağlı Ortaklıklar (Net)	0	0	0	0,0	0	0	0	0,0
Konsolide Edilmeyen Mali Ortaklıklar	0	0	0	0,0	0	0	0	0,0
Konsolide Edilmeyen Mali Olmayan Ortaklıklar	0	0	0	0,0	0	0	0	0,0
Birlikte Kontrol Edilen Ortaklıklar (iş ortak.)(Net)	0	0	0	0,0	0	0	0	0,0
Özkaynak Yöntemine Göre Değerlenenler	0	0	0	0,0	0	0	0	0,0
Konsolide Edilmeyenler	0	0	0	0,0	0	0	0	0,0
Maddi Duran Varlıklar (Net)	8	0	8	2,4	1	0	1	0,4
Maddi Olmayan Duran Varlıklar (Net)	1	0	1	0,2	0	0	0	0,0
Şerefiye	0	0	0	0,0	0	0	0	0,0
Diğer	1	0	1	0,2	0	0	0	0,0
Yatırım Amaçlı Gayrimenkuller (Net)	3	0	3	1,1	3	0	3	1,0
Cari Vergi Varlığı	0	0	0	0,0	0	0	0	0,0
Ertelenmiş Vergi Varlığı	3	0	3	1,0	2	0	2	0,5
Diğer Aktifler	22	0	22	7,1	13	0	13	4,0
Toplam Varlıklar	287	27	314	100,0	258	72	331	100,0

Yükümlülükler

(Milyon TL)

	Aralık 2025			%	Aralık 2024			%
	TP	YP	Toplam	Dağ.	TP	YP	Toplam	Dağ.
Mevduat	0	0	0	0,0	0	0	0	0,0
Alınan Krediler	0	0	0	0,0	0	0	0	0,0
Para Piyasalarına Borçlar	0	0	0	0,0	0	0	0	0,0
İhraç Edilen Menkul Kıymetler (Net)	0	0	0	0,0	0	0	0	0,0
Bonolar	0	0	0	0,0	0	0	0	0,0
Varlığa Dayalı Menkul Kıymetler	0	0	0	0,0	0	0	0	0,0
Tahviller	0	0	0	0,0	0	0	0	0,0
Fonlar	1	23	24	7,5	1	54	54	16,4
Müstkaz Fonları	1	23	24	7,5	1	54	54	16,4
Diğer	0	0	0	0,0	0	0	0	0,0
Gerçeğe Uygun Değer Farkı K/Z Yansıtılan FY	0	0	0	0,0	0	0	0	0,0
Türev Finansal Yükümlülükler	0	0	0	0,0	0	0	0	0,0
Türev FY Gerçeğe Uygun Değer Farkı K/Z Yans. Kısmı	0	0	0	0,0	0	0	0	0,0
Türev FY Ger.Uyg.Değ.Farkı Diğ.Kaps.Gelire Yans. Kısmı	0	0	0	0,0	0	0	0	0,0
Factoring Yükümlülükleri	0	0	0	0,0	0	0	0	0,0
Kiralama İşlemlerinden Yükümlülükler (Net)	7	0	7	2,2	0	0	0	0,0
Karşılıklar	23	0	23	7,2	18	3	21	6,4
Genel Karşılıklar (TFRS 9 uygulamayan b.)	12	0	12	3,9	11	3	15	4,4
Yeniden Yapılanma Karşılığı	0	0	0	0,0	0	0	0	0,0
Çalışan Hakları Karşılığı	10	0	10	3,3	7	0	7	2,0
Sigorta Teknik Karşılıkları (Net)	0	0	0	0,0	0	0	0	0,0
Diğer Karşılıklar	0	0	0	0,0	0	0	0	0,0
Cari Vergi Borcu	4	0	4	1,3	5	0	5	1,6
Ertelenmiş Vergi Borcu	0	0	0	0,0	0	0	0	0,0
Satış Amaç.Elde Tut.ve Dur..Faal.İliş. DV Borçları (Net)	0	0	0	0,0	0	0	0	0,0
Satış Amaçlı	0	0	0	0,0	0	0	0	0,0
Durdurulan Faaliyetlere İlişkin	0	0	0	0,0	0	0	0	0,0
Sermaye Benzeri Borçlanma Araçları	0	0	0	0,0	0	0	0	0,0
Krediler	0	0	0	0,0	0	0	0	0,0
Diğer Borçlanma Araçları	0	0	0	0,0	0	0	0	0,0
Diğer Yükümlülükler	4	1	4	1,4	1	0	1	0,4
Özkaynaklar	252	0	252	80,4	249	0	249	75,2
Ödenmiş Sermaye	60	0	60	19,1	60	0	60	18,1
Sermaye Yedekleri	2	0	2	0,8	2	0	2	0,7
Hisse Senedi İhraç Primleri	0	0	0	0,0	0	0	0	0,0
Hisse Senedi İptal Kârları	0	0	0	0,0	0	0	0	0,0
Diğer Sermaye Yedekleri	2	0	2	0,8	2	0	2	0,7
K/Z'da Yen.Sınıf.mayacak Bir.Diğ.Kaps.Gel./Gid.	0	0	0	0,0	0	0	0	0,0
K/Z'da Yen.Sınıf.dırılacak Bir.Diğ.Kaps.Gel./Gid.	-1	0	-1	-0,2	0	0	0	-0,1
Kâr Yedekleri	187	0	187	59,6	159	0	159	48,2
Yasal Yedekler	10	0	10	3,1	8	0	8	2,5
Statü Yedekleri	0	0	0	0,0	0	0	0	0,0
Olağanüstü Yedekler	177	0	177	56,5	151	0	151	45,7
Diğer Kâr Yedekleri	0	0	0	0,0	0	0	0	0,0
Kâr veya Zarar	3	0	3	1,1	27	0	27	8,3
Geçmiş Yıllar Kâr veya Zararları	0	0	0	0,0	0	0	0	0,0
Dönem Net Kâr veya Zararı	3	0	3	1,1	27	0	27	8,3
Toplam Yükümlülükler	290	24	314	100,0	274	57	331	100,0

Diler Yatırım Bankası A.Ş.

Bilanço Dışı Yükümlülükler

(Milyon TL)

	Aralık 2025			Aralık 2024		
	TP	YP	Toplam	TP	YP	Toplam
Garanti ve Kefaletler	965	61	1.026	1.002	256	1.258
Teminat Mektupları	965	37	1.001	1.002	220	1.222
Banka Kredileri	0	0	0	0	0	0
Akreditifler	0	0	0	0	0	0
Garanti Verilen Prefinansmanlar	0	0	0	0	0	0
Cirolar	0	0	0	0	0	0
Diğer Garanti ve Kefaletler	0	24	24	0	36	36
Taahhütler	0	0	0	0	0	0
Cayılamaz Taahhütler	0	0	0	0	0	0
Cayılabilir Taahhütler	0	0	0	0	0	0
Türev Finansal Araçlar	0	0	0	0	0	0
Riskten Korunma Amaçlı Türev Finansal Araçlar	0	0	0	0	0	0
Alım Satım Amaçlı İşlemler	0	0	0	0	0	0
Emanet ve Rehinli Kıymetler	1	0	1	1	0	1
Emanet Kıymetler	0	0	0	0	0	0
Rehinli Kıymetler	1	0	1	1	0	1
Kabul Edilen Avaller ve Kefaletler	0	0	0	0	0	0
Toplam Bilanço Dışı Hesaplar	965	61	1.026	1.003	256	1.258

Gelir ve Gider Kalemleri

(Milyon TL)

	Aralık 2025	Aralık 2024
Faiz Gelirleri	111	110
Kredilerden Alınan Faizler	61	82
Zorunlu Karşılıklardan Alınan Faizler	0	0
Bankalardan Alınan Faizler	4	2
Para Piyasası İşlemlerinden Alınan Faizler	28	12
Menkul Değerlerden Alınan Faizler	16	9
Diğer Faiz Gelirleri	2	5
Faiz Giderleri	3	0
Mevduata Verilen Faizler	0	0
Kullanılan Kredilere Verilen Faizler	0	0
Para Piyasası İşlemlerine Verilen Faizler	0	0
İhraç Edilen Menkul Kıymetlere Verilen Faizler	0	0
Diğer Faiz Giderleri	3	0
Net Faiz Geliri/Gideri	107	110
Net Ücret ve Komisyon Gelirleri/Giderleri	2	6
Alınan Ücret ve Komisyonlar	9	9
Verilen Ücret ve Komisyonlar (-)	7	4
Temettü Gelirleri	1	1
Ticari Kar/Zarar (Net)	3	5
Sermaye Piyasası İşlemleri Kâr/Zararı	-1	0
Türev Finansal İşlemlerden Kar/Zarar	0	3
Kambiyo İşlemleri Kâr/Zararı	4	2
Diğer Faaliyet Gelirleri	3	2
Faaliyet Brüt Karı	116	123
Beklenen Zarar Karşılıkları Giderleri (-) (TFRS 9 uygulayan b.)	0	0
Diğer Karşılık Giderleri (-) (TFRS 9 uygulayan b.)	0	0
Kredi Karşılıkları (-) (TFRS 9 uygulamayan b.)	0	1
Personel Giderleri (-)	46	34
Diğer Faaliyet Giderleri (-)	67	49
Net Faaliyet Karı/Zararı	4	40
Birleşme İşlemi Sonrası Gelir Olarak Kaydedilen Fazlalık Tutarı	0	0
Özkaynak Yöntemi Uygulanan Ortaklıklardan Kar/Zarar	0	0
Net Parasal Pozisyon Kar/Zararı	0	0
Sürdürülen Faaliyetler Vergi Öncesi Kar/Zarar	4	40
Sürdürülen Faaliyetler Vergi Karşılığı (±)	0	-12
Sürdürülen Faaliyetler Dönem Net Kar/Zararı	3	27
Durdurulan Faaliyetler Dönem Net Kar/Zararı	0	0
Net Dönem Karı / Zararı	3	27

Rasyolar

(%)

	Aralık 2025	Aralık 2024
Sermaye Yeterliliği		
Sermaye Yeterliliği Oranı	32,0	25,1
Özkaynaklar / Toplam Varlıklar	80,4	75,2
(Özkaynaklar - Duran Varlıklar) / Toplam Varlıklar	76,7	73,8
Net Bilanço Pozisyonu / Özkaynaklar	1,4	6,1
(Net Bilanço Pozisyonu + Net Nazım Hesap Pozisyonu) / Özkaynaklar	1,4	6,1
Bilanço Yapısı		
TP Varlıklar / Toplam Varlıklar	91,3	78,1
TP Yükümlülükler / Toplam Yükümlülükler	92,5	82,7
YP Varlıklar / YP Yükümlülükler	115,3	126,6
TP Mevduat / Toplam Mevduat	-	-
TP Krediler / Toplam Krediler	100,0	100,0
Toplam Mevduat / Toplam Varlıklar	0,0	0,0
Alınan Krediler / Toplam Varlıklar	0,0	0,0
Aktif Kalitesi		
Finansal Varlıklar (net) / Toplam Varlıklar	59,8	35,1
Toplam Krediler / Toplam Varlıklar	28,2	48,8
Toplam Krediler / Toplam Mevduat	-	-
Duran Varlıklar / Toplam Varlıklar	3,7	1,4
Donuk Alacaklar / Toplam Krediler	1,4	0,7
Tüketici Kredileri / Toplam Krediler	0,0	0,0
Likidite		
Likit Varlıklar / Toplam Varlıklar	44,8	28,3
Likit Varlıklar / Kısa Vadeli Yükümlülükler	562,8	172,1
TP Likit Varlıklar / Toplam Varlıklar	36,2	15,6
Karlılık		
Ortalama Aktif Karlılığı	1,1	8,4
Ortalama Özkaynak Karlılığı	1,3	11,5
Sürdürülen Faaliyeler Dönem Net Kar (Zarar) / Toplam Varlıklar	1,1	8,3
Gelir-Gider Yapısı		
Karşılık Sonrası Net Faiz Geliri / Toplam Varlıklar	34,2	33,0
Karşılık Sonrası Net Faiz Geliri / Faaliyet Brüt Karı	92,7	88,7
Faiz Dışı Gelirler (net) / Toplam Varlıklar	2,7	4,0
Diğer Faaliyet Giderleri / Toplam Varlıklar	21,2	14,9
Personel Giderleri / Diğer Faaliyet Giderleri	68,6	68,1
Faiz Dışı Gelirler (net) / Diğer Faaliyet Giderleri	12,8	26,6

Golden Global Yatırım Bankası A.Ş.

Varlıklar

(Milyon TL)

	Aralık 2025			%	Aralık 2024			%
	TP	YP	Toplam	Dağ.	TP	YP	Toplam	Dağ.
Finansal Varlıklar (Net)	6.245	5.573	11.818	47,2	2.206	4.201	6.407	40,3
Nakit ve Nakit Benzerleri	3.710	3.385	7.095	28,4	1.856	3.567	5.423	34,1
Nakit Değerler ve Merkez Bankası	3.700	2.342	6.042	24,1	1.854	2.871	4.724	29,7
Bankalar	10	1.044	1.054	4,2	4	699	703	4,4
Para Piyasalarından Alacaklar	0	0	0	0,0	0	0	0	0,0
Beklenen Zarar Karşılıkları (-) (TFRS 9 uygulayan b.)	0	0	0	0,0	-2	-2	-4	0,0
Gerçeğe Uygun Değer Farkı K/Z Yansıtılan FV	1.201	0	1.201	4,8	0	199	199	1,2
Devlet Borçlanma Senetleri	0	0	0	0,0	0	0	0	0,0
Sermayede Payı Temsil Eden Menkul Değerler	0	0	0	0,0	0	0	0	0,0
Diğer Finansal Varlıklar	1.201	0	1.201	4,8	0	199	199	1,2
Gerçeğe Uyg.D.Farkı Diğer Kaps. Gelire Yans. FV	1.325	2.168	3.493	14,0	350	424	774	4,9
Devlet Borçlanma Senetleri	0	0	0	0,0	304	0	304	1,9
Sermayede Payı Temsil Eden Menkul Değerler	0	0	0	0,0	0	0	0	0,0
Diğer Finansal Varlıklar	1.325	2.168	3.493	14,0	45	424	470	3,0
Türev Finansal Varlıklar	9	20	29	0,1	1	11	12	0,1
Türev FV Gerçeğe Uygun Değer Farkı K/Z Yan.Kısmı	9	20	29	0,1	1	11	12	0,1
Türev FV Ger.Uyg.D.Farkı Diğ.Kaps.Gel.Yans.Kısmı	0	0	0	0,0	0	0	0	0,0
İtfa Edilmiş Maliyeti ile Ölçülen FV (Net)	5.790	6.195	11.985	47,9	5.012	3.627	8.639	54,3
Krediler	4.964	6.202	11.165	44,6	5.013	3.627	8.640	54,3
Kiralama İşlemlerinden Alacaklar	292	0	292	1,2	0	0	0	0,0
Factoring Alacakları	0	0	0	0,0	0	0	0	0,0
İtfa Edilmiş Maliyeti ile Ölçülen Diğer FV	549	0	549	2,2	0	0	0	0,0
Devlet Borçlanma Senetleri	0	0	0	0,0	0	0	0	0,0
Diğer Finansal Varlıklar	549	0	549	2,2	0	0	0	0,0
Beklenen Zarar Karşılık. (-) (TFRS 9 uygulayan b.)	15	6	21	0,1	1	1	2	0,0
Donuk Alacaklar (TFRS 9 uygulamayan b.)	0	0	0	0,0	0	0	0	0,0
Özel Karşılıklar (-) (TFRS 9 uygulamayan b.)	0	0	0	0,0	0	0	0	0,0
Satış Amaç. Elde Tut. ve Dur. Faal. İliş.Dur.V. (Net)	144	0	144	0,6	0	0	0	0,0
Satış Amaçlı	144	0	144	0,6	0	0	0	0,0
Durdurulan Faaliyetlere İlişkin	0	0	0	0,0	0	0	0	0,0
Ortaklık Yatırımları	125	0	125	0,5	10	0	10	0,1
İştirakler (Net)	0	0	0	0,0	0	0	0	0,0
Özkaynak Yöntemine Göre Değerlenenler	0	0	0	0,0	0	0	0	0,0
Konsolide Edilmeyenler	0	0	0	0,0	0	0	0	0,0
Bağlı Ortaklıklar (Net)	125	0	125	0,5	10	0	10	0,1
Konsolide Edilmeyen Mali Ortaklıklar	125	0	125	0,5	0	0	0	0,0
Konsolide Edilmeyen Mali Olmayan Ortaklıklar	0	0	0	0,0	10	0	10	0,1
Birlikte Kontrol Edilen Ortaklıklar (iş ortak.)(Net)	0	0	0	0,0	0	0	0	0,0
Özkaynak Yöntemine Göre Değerlenenler	0	0	0	0,0	0	0	0	0,0
Konsolide Edilmeyenler	0	0	0	0,0	0	0	0	0,0
Maddi Duran Varlıklar (Net)	160	0	160	0,6	184	0	184	1,2
Maddi Olmayan Duran Varlıklar (Net)	381	0	381	1,5	332	0	332	2,1
Şerefiye	0	0	0	0,0	0	0	0	0,0
Diğer	381	0	381	1,5	332	0	332	2,1
Yatırım Amaçlı Gayrimenkuller (Net)	0	0	0	0,0	0	0	0	0,0
Cari Vergi Varlığı	0	0	0	0,0	0	0	0	0,0
Ertelenmiş Vergi Varlığı	63	0	63	0,3	49	0	49	0,3
Diğer Aktifler	317	32	349	1,4	161	125	287	1,8
Toplam Varlıklar	13.224	11.800	25.025	100,0	7.954	7.953	15.907	100,0

Yükümlülükler

(Milyon TL)

	Aralık 2025			%	Aralık 2024			%
	TP	YP	Toplam	Dağ.	TP	YP	Toplam	Dağ.
Mevduat	0	0	0	0,0	0	0	0	0,0
Alınan Krediler	6.451	4.697	11.149	44,6	1.527	6.736	8.263	51,9
Para Piyasalarına Borçlar	1.108	0	1.108	4,4	0	0	0	0,0
İhraç Edilen Menkul Kıymetler (Net)	0	0	0	0,0	0	0	0	0,0
Bonolar	0	0	0	0,0	0	0	0	0,0
Varlığa Dayalı Menkul Kıymetler	0	0	0	0,0	0	0	0	0,0
Tahviller	0	0	0	0,0	0	0	0	0,0
Fonlar	431	2.476	2.907	11,6	425	308	733	4,6
Müstakriz Fonları	431	2.476	2.907	11,6	425	308	733	4,6
Diğer	0	0	0	0,0	0	0	0	0,0
Gerçeğe Uygun Değer Farkı K/Z Yansıtılan FY	0	0	0	0,0	0	0	0	0,0
Türev Finansal Yükümlülükler	59	4	62	0,2	126	9	136	0,9
Türev FY Gerçeğe Uygun Değer Farkı K/Z Yans. Kısmı	59	4	62	0,2	126	9	136	0,9
Türev FY Ger.Uyg.Değ.Farkı Diğ.Kaps.Gelire Yans. Kısmı	0	0	0	0,0	0	0	0	0,0
Factoring Yükümlülükleri	0	0	0	0,0	0	0	0	0,0
Kiralama İşlemlerinden Yükümlülükler (Net)	67	0	67	0,3	64	0	64	0,4
Karşılıklar	115	4	119	0,5	11	0	11	0,1
Genel Karşılıklar (TFRS 9 uygulamayan b.)	0	0	0	0,0	0	0	0	0,0
Yeniden Yapılanma Karşılığı	0	0	0	0,0	0	0	0	0,0
Çalışan Hakları Karşılığı	8	0	8	0,0	7	0	7	0,0
Sigorta Teknik Karşılıkları (Net)	0	0	0	0,0	0	0	0	0,0
Diğer Karşılıklar	106	4	110	0,4	4	0	4	0,0
Cari Vergi Borcu	1	0	1	0,0	119	0	119	0,7
Ertelenmiş Vergi Borcu	0	0	0	0,0	0	0	0	0,0
Satış Amaç.Elde Tut.ve Dur..Faal.İliş. DV Borçları (Net)	0	0	0	0,0	0	0	0	0,0
Satış Amaçlı	0	0	0	0,0	0	0	0	0,0
Durdurulan Faaliyetlere İlişkin	0	0	0	0,0	0	0	0	0,0
Sermaye Benzeri Borçlanma Araçları	0	0	0	0,0	0	0	0	0,0
Krediler	0	0	0	0,0	0	0	0	0,0
Diğer Borçlanma Araçları	0	0	0	0,0	0	0	0	0,0
Diğer Yükümlülükler	221	6.277	6.498	26,0	1.355	3.209	4.565	28,7
Özkaynaklar	3.110	3	3.114	12,4	2.018	0	2.018	12,7
Ödenmiş Sermaye	1.650	0	1.650	6,6	150	0	150	0,9
Sermaye Yedekleri	0	0	0	0,0	0	0	0	0,0
Hisse Senedi İhraç Primleri	0	0	0	0,0	0	0	0	0,0
Hisse Senedi İptal Kârları	0	0	0	0,0	0	0	0	0,0
Diğer Sermaye Yedekleri	0	0	0	0,0	0	0	0	0,0
K/Z'da Yen.Sınıf.mayacak Bir.Diğ.Kaps.Gel./Gid.	-17	3	-14	-0,1	0	0	0	0,0
K/Z'da Yen.Sınıf.dırılacak Bir.Diğ.Kaps.Gel./Gid.	0	0	0	0,0	-9	0	-9	-0,1
Kâr Yedekleri	332	0	332	1,3	989	0	989	6,2
Yasal Yedekler	92	0	92	0,4	59	0	59	0,4
Statü Yedekleri	0	0	0	0,0	0	0	0	0,0
Olağanüstü Yedekler	160	0	160	0,6	930	0	930	5,8
Diğer Kâr Yedekleri	80	0	80	0,3	0	0	0	0,0
Kâr veya Zarar	1.146	0	1.146	4,6	888	0	888	5,6
Geçmiş Yıllar Kâr veya Zararları	86	0	86	0,3	228	0	228	1,4
Dönem Net Kâr veya Zararı	1.060	0	1.060	4,2	659	0	659	4,1
Toplam Yükümlülükler	11.563	13.461	25.025	100,0	5.645	10.263	15.907	100,0

Golden Global Yatırım Bankası A.Ş.

Bilanço Dışı Yükümlülükler

(Milyon TL)

	Aralık 2025			Aralık 2024		
	TP	YP	Toplam	TP	YP	Toplam
Garanti ve Kefaletler	4.244	738	4.981	4.004	1.480	5.484
Teminat Mektupları	4.244	738	4.981	4.004	1.480	5.484
Banka Kredileri	0	0	0	0	0	0
Akreditifler	0	0	0	0	0	0
Garanti Verilen Prefinansmanlar	0	0	0	0	0	0
Cirolar	0	0	0	0	0	0
Diğer Garanti ve Kefaletler	0	0	0	0	0	0
Taahhütler	3.060	7.777	10.837	827	5.191	6.018
Cayılamaz Taahhütler	3.060	7.777	10.837	827	5.191	6.018
Cayılabilir Taahhütler	0	0	0	0	0	0
Türev Finansal Araçlar	6.526	17.612	24.137	4.386	10.698	15.084
Riskten Korunma Amaçlı Türev Finansal Araçlar	0	0	0	0	0	0
Alım Satım Amaçlı İşlemler	6.526	17.612	24.137	4.386	10.698	15.084
Emanet ve Rehinli Kıymetler	106.865	12.607	119.472	73.105	6.436	79.541
Emanet Kıymetler	4.120	12.607	16.726	793	6.436	7.229
Rehinli Kıymetler	102.746	0	102.746	72.311	0	72.311
Kabul Edilen Avaller ve Kefaletler	0	0	0	0	0	0
Toplam Bilanço Dışı Hesaplar	120.695	38.733	159.428	82.321	23.805	106.126

Gelir ve Gider Kalemleri

(Milyon TL)

	Aralık 2025	Aralık 2024
Faiz Gelirleri	3.743	2.400
Kredilerden Alınan Faizler	2.563	1.752
Zorunlu Karşılıklardan Alınan Faizler	0	0
Bankalardan Alınan Faizler	537	277
Para Piyasası İşlemlerinden Alınan Faizler	0	18
Menkul Değerlerden Alınan Faizler	643	353
Diğer Faiz Gelirleri	0	0
Faiz Giderleri	1.370	723
Mevduata Verilen Faizler	0	0
Kullanılan Kredilere Verilen Faizler	1.298	652
Para Piyasası İşlemlerine Verilen Faizler	47	59
İhraç Edilen Menkul Kıymetlere Verilen Faizler	0	0
Diğer Faiz Giderleri	24	12
Net Faiz Geliri/Gideri	2.374	1.677
Net Ücret ve Komisyon Gelirleri/Giderleri	325	705
Alınan Ücret ve Komisyonlar	1.509	2.030
Verilen Ücret ve Komisyonlar (-)	1.184	1.325
Temettü Gelirleri	0	0
Ticari Kar/Zarar (Net)	-320	-826
Sermaye Piyasası İşlemleri Kâr/Zararı	404	-28
Türev Finansal İşlemlerden Kar/Zarar	108	-196
Kambiyo İşlemleri Kâr/Zararı	-832	-601
Diğer Faaliyet Gelirleri	61	20
Faaliyet Brüt Karı	2.440	1.576
Beklenen Zarar Karşılıkları Giderleri (-) (TFRS 9 uygulayan b.)	21	8
Diğer Karşılık Giderleri (-) (TFRS 9 uygulayan b.)	102	0
Kredi Karşılıkları (-) (TFRS 9 uygulamayan b.)	0	0
Personel Giderleri (-)	428	288
Diğer Faaliyet Giderleri (-)	696	425
Net Faaliyet Karı/Zararı	1.193	855
Birleşme İşlemi Sonrası Gelir Olarak Kaydedilen Fazlalık Tutarı	0	0
Özkaynak Yöntemi Uygulanan Ortaklıklardan Kar/Zarar	29	0
Net Parasal Pozisyon Kar/Zararı	0	0
Sürdürülen Faaliyetler Vergi Öncesi Kar/Zarar	1.222	855
Sürdürülen Faaliyetler Vergi Karşılığı (±)	-163	-196
Sürdürülen Faaliyetler Dönem Net Kar/Zararı	1.060	659
Durdurulan Faaliyetler Dönem Net Kar/Zararı	0	0
Net Dönem Karı / Zararı	1.060	659

Rasyolar

(%)

	Aralık 2025	Aralık 2024
Sermaye Yeterliliği		
Sermaye Yeterliliği Oranı	16,9	15,6
Özkaynaklar / Toplam Varlıklar	12,4	12,7
(Özkaynaklar - Duran Varlıklar) / Toplam Varlıklar	9,2	9,4
Net Bilanço Pozisyonu / Özkaynaklar	-53,3	-114,5
(Net Bilanço Pozisyonu + Net Nazım Hesap Pozisyonu) / Özkaynaklar	-0,9	165,2
Bilanço Yapısı		
TP Varlıklar / Toplam Varlıklar	52,8	50,0
TP Yükümlülükler / Toplam Yükümlülükler	46,2	35,5
YP Varlıklar / YP Yükümlülükler	87,7	77,5
TP Mevduat / Toplam Mevduat	-	-
TP Krediler / Toplam Krediler	44,5	58,0
Toplam Mevduat / Toplam Varlıklar	0,0	0,0
Alınan Krediler / Toplam Varlıklar	44,6	51,9
Aktif Kalitesi		
Finansal Varlıklar (net) / Toplam Varlıklar	47,2	40,3
Toplam Krediler / Toplam Varlıklar	44,6	54,3
Toplam Krediler / Toplam Mevduat	-	-
Duran Varlıklar / Toplam Varlıklar	3,2	3,3
Donuk Alacaklar / Toplam Krediler	0,0	0,0
Tüketici Kredileri / Toplam Krediler	0,1	0,0
Likidite		
Likit Varlıklar / Toplam Varlıklar	28,4	34,1
Likit Varlıklar / Kısa Vadeli Yükümlülükler	101,4	140,1
TP Likit Varlıklar / Toplam Varlıklar	14,8	11,7
Karlılık		
Ortalama Aktif Karlılığı	5,0	4,8
Ortalama Özkaynak Karlılığı	41,7	36,6
Sürdürülen Faaliyeler Dönem Net Kar (Zarar) / Toplam Varlıklar	4,2	4,1
Gelir-Gider Yapısı		
Karşılık Sonrası Net Faiz Geliri / Toplam Varlıklar	9,0	10,5
Karşılık Sonrası Net Faiz Geliri / Faaliyet Brüt Karı	92,2	105,9
Faiz Dışı Gelirler (net) / Toplam Varlıklar	0,3	-0,6
Diğer Faaliyet Giderleri / Toplam Varlıklar	2,8	2,7
Personel Giderleri / Diğer Faaliyet Giderleri	61,4	67,8
Faiz Dışı Gelirler (net) / Diğer Faaliyet Giderleri	9,5	-23,8

GSD Yatırım Bankası A.Ş.

Varlıklar

(Milyon TL)

	Aralık 2025			%	Aralık 2024			%
	TP	YP	Toplam	Dağ.	TP	YP	Toplam	Dağ.
Finansal Varlıklar (Net)	1.545	56	1.600	71,2	1.000	60	1.060	62,7
Nakit ve Nakit Benzerleri	2	56	58	2,6	0	20	20	1,2
Nakit Değerler ve Merkez Bankası	3	1	4	0,2	1	1	2	0,1
Bankalar	0	55	55	2,4	0	19	19	1,1
Para Piyasalarından Alacaklar	0	0	0	0,0	0	0	0	0,0
Beklenen Zarar Karşılıkları (-) (TFRS 9 uygulayan b.)	-1	0	-1	0,0	-1	0	-1	0,0
Gerçeğe Uygun Değer Farkı K/Z Yansıtılan FV	1.542	0	1.542	68,6	1.000	40	1.040	61,5
Devlet Borçlanma Senetleri	0	0	0	0,0	0	0	0	0,0
Sermayede Payı Temsil Eden Menkul Değerler	0	0	0	0,0	0	0	0	0,0
Diğer Finansal Varlıklar	1.542	0	1.542	68,6	1.000	40	1.040	61,5
Gerçeğe Uyg.D.Farkı Diğer Kaps. Gelire Yans. FV	0	0	0	0,0	0	0	0	0,0
Devlet Borçlanma Senetleri	0	0	0	0,0	0	0	0	0,0
Sermayede Payı Temsil Eden Menkul Değerler	0	0	0	0,0	0	0	0	0,0
Diğer Finansal Varlıklar	0	0	0	0,0	0	0	0	0,0
Türev Finansal Varlıklar	0	0	0	0,0	0	0	0	0,0
Türev FV Gerçeğe Uygun Değer Farkı K/Z Yan.Kısmı	0	0	0	0,0	0	0	0	0,0
Türev FV Ger.Uyg.D.Farkı Diğ.Kaps.Gel.Yans.Kısmı	0	0	0	0,0	0	0	0	0,0
İtfa Edilmiş Maliyeti ile Ölçülen FV (Net)	340	220	560	24,9	431	110	541	32,0
Krediler	340	220	560	24,9	431	110	541	32,0
Kiralama İşlemlerinden Alacaklar	0	0	0	0,0	0	0	0	0,0
Factoring Alacakları	0	0	0	0,0	0	0	0	0,0
İtfa Edilmiş Maliyeti ile Ölçülen Diğer FV	0	0	0	0,0	0	0	0	0,0
Devlet Borçlanma Senetleri	0	0	0	0,0	0	0	0	0,0
Diğer Finansal Varlıklar	0	0	0	0,0	0	0	0	0,0
Beklenen Zarar Karşılık. (-) (TFRS 9 uygulayan b.)	0	0	0	0,0	0	0	0	0,0
Donuk Alacaklar (TFRS 9 uygulamayan b.)	0	0	0	0,0	0	0	0	0,0
Özel Karşılıklar (-) (TFRS 9 uygulamayan b.)	0	0	0	0,0	0	0	0	0,0
Satış Amaç. Elde Tut. ve Dur. Faal. İliş.Dur.V. (Net)	0	0	0	0,0	0	0	0	0,0
Satış Amaçlı	0	0	0	0,0	0	0	0	0,0
Durdurulan Faaliyetlere İlişkin	0	0	0	0,0	0	0	0	0,0
Ortaklık Yatırımları	0	0	0	0,0	0	0	0	0,0
İştirakler (Net)	0	0	0	0,0	0	0	0	0,0
Özkaynak Yöntemine Göre Değerlenenler	0	0	0	0,0	0	0	0	0,0
Konsolide Edilmeyenler	0	0	0	0,0	0	0	0	0,0
Bağlı Ortaklıklar (Net)	0	0	0	0,0	0	0	0	0,0
Konsolide Edilmeyen Mali Ortaklıklar	0	0	0	0,0	0	0	0	0,0
Konsolide Edilmeyen Mali Olmayan Ortaklıklar	0	0	0	0,0	0	0	0	0,0
Birlikte Kontrol Edilen Ortaklıklar (iş ortak.)(Net)	0	0	0	0,0	0	0	0	0,0
Özkaynak Yöntemine Göre Değerlenenler	0	0	0	0,0	0	0	0	0,0
Konsolide Edilmeyenler	0	0	0	0,0	0	0	0	0,0
Maddi Duran Varlıklar (Net)	15	0	15	0,7	13	0	13	0,7
Maddi Olmayan Duran Varlıklar (Net)	1	0	1	0,1	1	0	1	0,0
Şerefiye	0	0	0	0,0	0	0	0	0,0
Diğer	1	0	1	0,1	1	0	1	0,0
Yatırım Amaçlı Gayrimenkuller (Net)	0	0	0	0,0	0	0	0	0,0
Cari Vergi Varlığı	0	0	0	0,0	0	0	0	0,0
Ertelenmiş Vergi Varlığı	8	0	8	0,4	6	0	6	0,4
Diğer Aktifler	63	0	63	2,8	71	0	71	4,2
Toplam Varlıklar	1.973	275	2.248	100,0	1.522	170	1.692	100,0

Yükümlülükler

(Milyon TL)

	Aralık 2025			%	Aralık 2024			%
	TP	YP	Toplam	Dağ.	TP	YP	Toplam	Dağ.
Mevduat	0	0	0	0,0	0	0	0	0,0
Alınan Krediler	0	0	0	0,0	0	0	0	0,0
Para Piyasalarına Borçlar	179	0	179	8,0	178	0	178	10,5
İhraç Edilen Menkul Kıymetler (Net)	0	0	0	0,0	0	0	0	0,0
Bonolar	0	0	0	0,0	0	0	0	0,0
Varlığa Dayalı Menkul Kıymetler	0	0	0	0,0	0	0	0	0,0
Tahviller	0	0	0	0,0	0	0	0	0,0
Fonlar	4	219	224	10,0	57	156	213	12,6
Müstakriz Fonları	4	219	224	10,0	57	156	213	12,6
Diğer	0	0	0	0,0	0	0	0	0,0
Gerçeğe Uygun Değer Farkı K/Z Yansıtılan FY	0	0	0	0,0	0	0	0	0,0
Türev Finansal Yükümlülükler	0	0	0	0,0	0	0	0	0,0
Türev FY Gerçeğe Uygun Değer Farkı K/Z Yans. Kısmı	0	0	0	0,0	0	0	0	0,0
Türev FY Ger.Uyg.Değ.Farkı Diğ.Kaps.Gelire Yans. Kısmı	0	0	0	0,0	0	0	0	0,0
Factoring Yükümlülükleri	0	0	0	0,0	0	0	0	0,0
Kiralama İşlemlerinden Yükümlülükler (Net)	0	0	0	0,0	1	0	1	0,0
Karşılıklar	26	0	26	1,1	18	0	18	1,1
Genel Karşılıklar (TFRS 9 uygulamayan b.)	0	0	0	0,0	0	0	0	0,0
Yeniden Yapılanma Karşılığı	0	0	0	0,0	0	0	0	0,0
Çalışan Hakları Karşılığı	12	0	12	0,5	8	0	8	0,4
Sigorta Teknik Karşılıkları (Net)	0	0	0	0,0	0	0	0	0,0
Diğer Karşılıklar	14	0	14	0,6	11	0	11	0,6
Cari Vergi Borcu	7	0	7	0,3	11	0	11	0,6
Ertelenmiş Vergi Borcu	0	0	0	0,0	0	0	0	0,0
Satış Amaç.Elde Tut.ve Dur..Faal.İliş. DV Borçları (Net)	0	0	0	0,0	0	0	0	0,0
Satış Amaçlı	0	0	0	0,0	0	0	0	0,0
Durdurulan Faaliyetlere İlişkin	0	0	0	0,0	0	0	0	0,0
Sermaye Benzeri Borçlanma Araçları	0	0	0	0,0	0	0	0	0,0
Krediler	0	0	0	0,0	0	0	0	0,0
Diğer Borçlanma Araçları	0	0	0	0,0	0	0	0	0,0
Diğer Yükümlülükler	7	0	7	0,3	40	0	40	2,4
Özkaynaklar	1.806	0	1.806	80,3	1.230	0	1.230	72,7
Ödenmiş Sermaye	240	0	240	10,7	240	0	240	14,2
Sermaye Yedekleri	0	0	0	0,0	0	0	0	0,0
Hisse Senedi İhraç Primleri	0	0	0	0,0	0	0	0	0,0
Hisse Senedi İptal Kârları	0	0	0	0,0	0	0	0	0,0
Diğer Sermaye Yedekleri	0	0	0	0,0	0	0	0	0,0
K/Z'da Yen.Sınıf.mayacak Bir.Diğ.Kaps.Gel./Gid.	-3	0	-3	-0,2	-2	0	-2	-0,1
K/Z'da Yen.Sınıf.dırılacak Bir.Diğ.Kaps.Gel./Gid.	0	0	0	0,0	0	0	0	0,0
Kâr Yedekleri	991	0	991	44,1	539	0	539	31,8
Yasal Yedekler	61	0	61	2,7	38	0	38	2,3
Statü Yedekleri	0	0	0	0,0	0	0	0	0,0
Olağanüstü Yedekler	930	0	930	41,4	500	0	500	29,6
Diğer Kâr Yedekleri	0	0	0	0,0	0	0	0	0,0
Kâr veya Zarar	578	0	578	25,7	454	0	454	26,9
Geçmiş Yıllar Kâr veya Zararları	2	0	2	0,1	2	0	2	0,1
Dönem Net Kâr veya Zararı	576	0	576	25,6	453	0	453	26,8
Toplam Yükümlülükler	2.029	219	2.248	100,0	1.536	156	1.692	100,0

GSD Yatırım Bankası A.Ş.

Bilanço Dışı Yükümlülükler

(Milyon TL)

	Aralık 2025			Aralık 2024		
	TP	YP	Toplam	TP	YP	Toplam
Garanti ve Kefaletler	11.948	174	12.122	9.989	376	10.365
Teminat Mektupları	11.948	174	12.122	9.989	376	10.365
Banka Kredileri	0	0	0	0	0	0
Akreditifler	0	0	0	0	0	0
Garanti Verilen Prefinansmanlar	0	0	0	0	0	0
Cirolar	0	0	0	0	0	0
Diğer Garanti ve Kefaletler	0	0	0	0	0	0
Taahhütler	0	0	0	0	0	0
Cayılmaz Taahhütler	0	0	0	0	0	0
Cayılabilir Taahhütler	0	0	0	0	0	0
Türev Finansal Araçlar	0	0	0	0	0	0
Riskten Korunma Amaçlı Türev Finansal Araçlar	0	0	0	0	0	0
Alım Satım Amaçlı İşlemler	0	0	0	0	0	0
Emanet ve Rehinli Kıymetler	17.186	3.955	21.141	15.886	3.176	19.062
Emanet Kıymetler	21	0	21	61	0	61
Rehinli Kıymetler	2.001	235	2.236	712	194	906
Kabul Edilen Avaller ve Kefaletler	15.163	3.720	18.883	15.113	2.982	18.096
Toplam Bilanço Dışı Hesaplar	29.133	4.129	33.263	25.876	3.552	29.428

Gelir ve Gider Kalemleri

(Milyon TL)

	Aralık 2025	Aralık 2024
Faiz Gelirleri	225	359
Kredilerden Alınan Faizler	216	351
Zorunlu Karşılıklardan Alınan Faizler	0	0
Bankalardan Alınan Faizler	7	4
Para Piyasası İşlemlerinden Alınan Faizler	2	1
Menkul Değerlerden Alınan Faizler	0	3
Diğer Faiz Gelirleri	0	0
Faiz Giderleri	114	151
Mevduata Verilen Faizler	0	0
Kullanılan Kredilere Verilen Faizler	0	0
Para Piyasası İşlemlerine Verilen Faizler	54	39
İhraç Edilen Menkul Kıymetlere Verilen Faizler	0	0
Diğer Faiz Giderleri	60	113
Net Faiz Geliri/Gideri	110	208
Net Ücret ve Komisyon Gelirleri/Giderleri	106	106
Alınan Ücret ve Komisyonlar	115	110
Verilen Ücret ve Komisyonlar (-)	9	4
Temettü Gelirleri	0	0
Ticari Kar/Zarar (Net)	590	310
Sermaye Piyasası İşlemleri Kâr/Zararı	580	397
Türev Finansal İşlemlerden Kar/Zarar	0	-60
Kambiyo İşlemleri Kâr/Zararı	10	-26
Diğer Faaliyet Gelirleri	17	12
Faaliyet Brüt Karı	823	635
Beklenen Zarar Karşılıkları Giderleri (-) (TFRS 9 uygulayan b.)	3	4
Diğer Karşılık Giderleri (-) (TFRS 9 uygulayan b.)	0	0
Kredi Karşılıkları (-) (TFRS 9 uygulamayan b.)	0	0
Personel Giderleri (-)	123	81
Diğer Faaliyet Giderleri (-)	107	66
Net Faaliyet Karı/Zararı	590	484
Birleşme İşlemi Sonrası Gelir Olarak Kaydedilen Fazlalık Tutarı	0	0
Özkaynak Yöntemi Uygulanan Ortaklıklardan Kar/Zarar	0	0
Net Parasal Pozisyon Kar/Zararı	0	0
Sürdürülen Faaliyetler Vergi Öncesi Kar/Zarar	590	484
Sürdürülen Faaliyetler Vergi Karşılığı (±)	-13	-31
Sürdürülen Faaliyetler Dönem Net Kar/Zararı	576	453
Durdurulan Faaliyetler Dönem Net Kar/Zararı	0	0
Net Dönem Karı / Zararı	576	453

Rasyolar

(%)

	Aralık 2025	Aralık 2024
Sermaye Yeterliliği		
Sermaye Yeterliliği Oranı	24,3	19,0
Özkaynaklar / Toplam Varlıklar	80,3	72,7
(Özkaynaklar - Duran Varlıklar) / Toplam Varlıklar	79,6	71,9
Net Bilanço Pozisyonu / Özkaynaklar	3,1	1,2
(Net Bilanço Pozisyonu + Net Nazım Hesap Pozisyonu) / Özkaynaklar	3,1	1,2
Bilanço Yapısı		
TP Varlıklar / Toplam Varlıklar	87,7	90,0
TP Yükümlülükler / Toplam Yükümlülükler	90,2	90,8
YP Varlıklar / YP Yükümlülükler	125,6	109,2
TP Mevduat / Toplam Mevduat	-	-
TP Krediler / Toplam Krediler	60,8	79,6
Toplam Mevduat / Toplam Varlıklar	0,0	0,0
Alınan Krediler / Toplam Varlıklar	0,0	0,0
Aktif Kalitesi		
Finansal Varlıklar (net) / Toplam Varlıklar	71,2	62,7
Toplam Krediler / Toplam Varlıklar	24,9	32,0
Toplam Krediler / Toplam Mevduat	-	-
Duran Varlıklar / Toplam Varlıklar	0,7	0,8
Donuk Alacaklar / Toplam Krediler	0,0	0,0
Tüketici Kredileri / Toplam Krediler	0,0	0,0
Likidite		
Likit Varlıklar / Toplam Varlıklar	2,6	1,2
Likit Varlıklar / Kısa Vadeli Yükümlülükler	31,6	8,6
TP Likit Varlıklar / Toplam Varlıklar	0,1	0,0
Karlılık		
Ortalama Aktif Karlılığı	27,4	24,7
Ortalama Özkaynak Karlılığı	36,4	43,1
Sürdürülen Faaliyeler Dönem Net Kar (Zarar) / Toplam Varlıklar	25,6	26,8
Gelir-Gider Yapısı		
Karşılık Sonrası Net Faiz Geliri / Toplam Varlıklar	4,8	12,1
Karşılık Sonrası Net Faiz Geliri / Faaliyet Brüt Karı	13,0	32,2
Faiz Dışı Gelirler (net) / Toplam Varlıklar	31,7	25,2
Diğer Faaliyet Giderleri / Toplam Varlıklar	4,8	3,9
Personel Giderleri / Diğer Faaliyet Giderleri	115,1	122,8
Faiz Dışı Gelirler (net) / Diğer Faaliyet Giderleri	666,5	645,4

Hedef Yatırım Bankası A.Ş.

Varlıklar

(Milyon TL)

	Aralık 2025			%	Aralık 2024			%
	TP	YP	Toplam	Dağ.	TP	YP	Toplam	Dağ.
Finansal Varlıklar (Net)	3.562	272	3.835	37,3	339	42	381	27,7
Nakit ve Nakit Benzerleri	2.525	215	2.740	26,6	22	2	24	1,7
Nakit Değerler ve Merkez Bankası	1	95	96	0,9	0	0	0	0,0
Bankalar	922	120	1.043	10,1	5	2	7	0,5
Para Piyasalarından Alacaklar	1.602	0	1.602	15,6	17	0	17	1,2
Beklenen Zarar Karşılıkları (-) (TFRS 9 uygulayan b.)	0	0	0	0,0	0	0	0	0,0
Gerçeğe Uygun Değer Farkı K/Z Yansıtılan FV	1.035	50	1.085	10,5	317	40	357	26,0
Devlet Borçlanma Senetleri	182	50	232	2,3	88	40	128	9,3
Sermayede Payı Temsil Eden Menkul Değerler	0	0	0	0,0	0	0	0	0,0
Diğer Finansal Varlıklar	853	0	853	8,3	229	0	229	16,7
Gerçeğe Uyg.D.Farkı Diğer Kaps. Gelire Yans. FV	0	0	0	0,0	0	0	0	0,0
Devlet Borçlanma Senetleri	0	0	0	0,0	0	0	0	0,0
Sermayede Payı Temsil Eden Menkul Değerler	0	0	0	0,0	0	0	0	0,0
Diğer Finansal Varlıklar	0	0	0	0,0	0	0	0	0,0
Türev Finansal Varlıklar	2	7	9	0,1	0	0	0	0,0
Türev FV Gerçeğe Uygun Değer Farkı K/Z Yan.Kısmı	2	7	9	0,1	0	0	0	0,0
Türev FV Ger.Uyg.D.Farkı Diğ.Kaps.Gel.Yans.Kısmı	0	0	0	0,0	0	0	0	0,0
İtfa Edilmiş Maliyeti ile Ölçülen FV (Net)	5.908	259	6.167	59,9	797	0	797	58,0
Krediler	5.908	259	6.167	59,9	797	0	797	58,0
Kiralama İşlemlerinden Alacaklar	0	0	0	0,0	0	0	0	0,0
Factoring Alacakları	0	0	0	0,0	0	0	0	0,0
İtfa Edilmiş Maliyeti ile Ölçülen Diğer FV	0	0	0	0,0	0	0	0	0,0
Devlet Borçlanma Senetleri	0	0	0	0,0	0	0	0	0,0
Diğer Finansal Varlıklar	0	0	0	0,0	0	0	0	0,0
Beklenen Zarar Karşılık. (-) (TFRS 9 uygulayan b.)	0	0	0	0,0	0	0	0	0,0
Donuk Alacaklar (TFRS 9 uygulamayan b.)	0	0	0	0,0	0	0	0	0,0
Özel Karşılıklar (-) (TFRS 9 uygulamayan b.)	0	0	0	0,0	0	0	0	0,0
Satış Amaç. Elde Tut. ve Dur. Faal. İliş.Dur.V. (Net)	0	0	0	0,0	0	0	0	0,0
Satış Amaçlı	0	0	0	0,0	0	0	0	0,0
Durdurulan Faaliyetlere İlişkin	0	0	0	0,0	0	0	0	0,0
Ortaklık Yatırımları	0	0	0	0,0	0	0	0	0,0
İştirakler (Net)	0	0	0	0,0	0	0	0	0,0
Özkaynak Yöntemine Göre Değerlenenler	0	0	0	0,0	0	0	0	0,0
Konsolide Edilmeyenler	0	0	0	0,0	0	0	0	0,0
Bağlı Ortaklıklar (Net)	0	0	0	0,0	0	0	0	0,0
Konsolide Edilmeyen Mali Ortaklıklar	0	0	0	0,0	0	0	0	0,0
Konsolide Edilmeyen Mali Olmayan Ortaklıklar	0	0	0	0,0	0	0	0	0,0
Birlikte Kontrol Edilen Ortaklıklar (iş ortak.)(Net)	0	0	0	0,0	0	0	0	0,0
Özkaynak Yöntemine Göre Değerlenenler	0	0	0	0,0	0	0	0	0,0
Konsolide Edilmeyenler	0	0	0	0,0	0	0	0	0,0
Maddi Duran Varlıklar (Net)	193	0	193	1,9	135	0	135	9,8
Maddi Olmayan Duran Varlıklar (Net)	21	0	21	0,2	18	0	18	1,3
Şerefiye	0	0	0	0,0	0	0	0	0,0
Diğer	21	0	21	0,2	18	0	18	1,3
Yatırım Amaçlı Gayrimenkuller (Net)	0	0	0	0,0	0	0	0	0,0
Cari Vergi Varlığı	0	0	0	0,0	13	0	13	0,9
Ertelenmiş Vergi Varlığı	39	0	39	0,4	9	0	9	0,7
Diğer Aktifler	37	0	37	0,4	21	0	21	1,5
Toplam Varlıklar	9.760	532	10.292	100,0	1.331	42	1.373	100,0

Yükümlülükler

(Milyon TL)

	Aralık 2025			%	Aralık 2024			%
	TP	YP	Toplam	Dağ.	TP	YP	Toplam	Dağ.
Mevduat	0	0	0	0,0	0	0	0	0,0
Alınan Krediler	762	630	1.392	13,5	122	0	122	8,9
Para Piyasalarına Borçlar	4.464	0	4.464	43,4	433	0	433	31,5
İhraç Edilen Menkul Kıymetler (Net)	149	0	149	1,4	90	0	90	6,5
Bonolar	149	0	149	1,4	90	0	90	6,5
Varlığa Dayalı Menkul Kıymetler	0	0	0	0,0	0	0	0	0,0
Tahviller	0	0	0	0,0	0	0	0	0,0
Fonlar	106	574	680	6,6	4	0	4	0,3
Müstakriz Fonları	41	171	213	2,1	0	0	0	0,0
Diğer	65	403	468	4,5	4	0	4	0,3
Gerçeğe Uygun Değer Farkı K/Z Yansıtılan FY	0	0	0	0,0	0	0	0	0,0
Türev Finansal Yükümlülükler	1	3	4	0,0	0	0	0	0,0
Türev FY Gerçeğe Uygun Değer Farkı K/Z Yans. Kısmı	1	3	4	0,0	0	0	0	0,0
Türev FY Ger.Uyg.Değ.Farkı Diğ.Kaps.Gelire Yans. Kısmı	0	0	0	0,0	0	0	0	0,0
Factoring Yükümlülükleri	0	0	0	0,0	0	0	0	0,0
Kiralama İşlemlerinden Yükümlülükler (Net)	86	0	86	0,8	68	0	68	5,0
Karşılıklar	94	5	98	1,0	18	1	19	1,4
Genel Karşılıklar (TFRS 9 uygulamayan b.)	89	5	94	0,9	16	1	17	1,3
Yeniden Yapılanma Karşılığı	0	0	0	0,0	0	0	0	0,0
Çalışan Hakları Karşılığı	5	0	5	0,0	2	0	2	0,1
Sigorta Teknik Karşılıkları (Net)	0	0	0	0,0	0	0	0	0,0
Diğer Karşılıklar	0	0	0	0,0	0	0	0	0,0
Cari Vergi Borcu	110	0	110	1,1	29	0	29	2,1
Ertelenmiş Vergi Borcu	0	0	0	0,0	0	0	0	0,0
Satış Amaç.Elde Tut.ve Dur..Faal.İliş. DV Borçları (Net)	0	0	0	0,0	0	0	0	0,0
Satış Amaçlı	0	0	0	0,0	0	0	0	0,0
Durdurulan Faaliyetlere İlişkin	0	0	0	0,0	0	0	0	0,0
Sermaye Benzeri Borçlanma Araçları	0	0	0	0,0	0	0	0	0,0
Krediler	0	0	0	0,0	0	0	0	0,0
Diğer Borçlanma Araçları	0	0	0	0,0	0	0	0	0,0
Diğer Yükümlülükler	70	7	77	0,7	9	8	17	1,2
Özkaynaklar	3.230	0	3.230	31,4	592	0	592	43,1
Ödenmiş Sermaye	3.000	0	3.000	29,1	500	0	500	36,4
Sermaye Yedekleri	0	0	0	0,0	0	0	0	0,0
Hisse Senedi İhraç Primleri	0	0	0	0,0	0	0	0	0,0
Hisse Senedi İptal Kârları	0	0	0	0,0	0	0	0	0,0
Diğer Sermaye Yedekleri	0	0	0	0,0	0	0	0	0,0
K/Z'da Yen.Sınıf.mayacak Bir.Diğ.Kaps.Gel./Gid.	0	0	0	0,0	0	0	0	0,0
K/Z'da Yen.Sınıf.dırılacak Bir.Diğ.Kaps.Gel./Gid.	0	0	0	0,0	0	0	0	0,0
Kâr Yedekleri	92	0	92	0,9	72	0	72	5,2
Yasal Yedekler	5	0	5	0,0	4	0	4	0,3
Statü Yedekleri	0	0	0	0,0	0	0	0	0,0
Olağanüstü Yedekler	88	0	88	0,9	68	0	68	5,0
Diğer Kâr Yedekleri	0	0	0	0,0	0	0	0	0,0
Kâr veya Zarar	138	0	138	1,3	21	0	21	1,5
Geçmiş Yıllar Kâr veya Zararları	0	0	0	0,0	0	0	0	0,0
Dönem Net Kâr veya Zararı	138	0	138	1,3	21	0	21	1,5
Toplam Yükümlülükler	9.072	1.219	10.292	100,0	1.364	9	1.373	100,0

Hedef Yatırım Bankası A.Ş.

Bilanço Dışı Yükümlülükler

(Milyon TL)

	Aralık 2025			Aralık 2024		
	TP	YP	Toplam	TP	YP	Toplam
Garanti ve Kefaletler	974	105	1.079	448	110	557
Teminat Mektupları	974	105	1.079	448	110	557
Banka Kredileri	0	0	0	0	0	0
Akreditifler	0	0	0	0	0	0
Garanti Verilen Prefinansmanlar	0	0	0	0	0	0
Cirolar	0	0	0	0	0	0
Diğer Garanti ve Kefaletler	0	0	0	0	0	0
Taahhütler	1.152	622	1.774	225	166	391
Cayılamaz Taahhütler	575	573	1.148	0	0	0
Cayılabilir Taahhütler	577	50	627	225	166	391
Türev Finansal Araçlar	815	2.300	3.116	0	0	0
Riskten Korunma Amaçlı Türev Finansal Araçlar	0	0	0	0	0	0
Alım Satım Amaçlı İşlemler	815	2.300	3.116	0	0	0
Emanet ve Rehinli Kıymetler	102.534	647	103.181	5.663	0	5.663
Emanet Kıymetler	74.595	44	74.639	13	0	13
Rehinli Kıymetler	5.168	0	5.168	476	0	476
Kabul Edilen Avaller ve Kefaletler	22.770	603	23.374	5.174	0	5.174
Toplam Bilanço Dışı Hesaplar	105.475	3.675	109.150	6.335	276	6.611

Gelir ve Gider Kalemleri

(Milyon TL)

	Aralık 2025	Aralık 2024
Faiz Gelirleri	1.499	340
Kredilerden Alınan Faizler	962	161
Zorunlu Karşılıklardan Alınan Faizler	0	0
Bankalardan Alınan Faizler	87	56
Para Piyasası İşlemlerinden Alınan Faizler	229	38
Menkul Değerlerden Alınan Faizler	222	85
Diğer Faiz Gelirleri	0	0
Faiz Giderleri	797	105
Mevduata Verilen Faizler	0	0
Kullanılan Kredilere Verilen Faizler	190	7
Para Piyasası İşlemlerine Verilen Faizler	528	76
İhraç Edilen Menkul Kıymetlere Verilen Faizler	61	11
Diğer Faiz Giderleri	18	11
Net Faiz Geliri/Gideri	702	235
Net Ücret ve Komisyon Gelirleri/Giderleri	117	4
Alınan Ücret ve Komisyonlar	125	6
Verilen Ücret ve Komisyonlar (-)	9	2
Temettü Gelirleri	0	0
Ticari Kar/Zarar (Net)	-20	58
Sermaye Piyasası İşlemleri Kâr/Zararı	20	45
Türev Finansal İşlemlerden Kar/Zarar	-24	0
Kambiyo İşlemleri Kâr/Zararı	-16	13
Diğer Faaliyet Gelirleri	0	1
Faaliyet Brüt Karı	799	299
Beklenen Zarar Karşılıkları Giderleri (-) (TFRS 9 uygulayan b.)	0	0
Diğer Karşılık Giderleri (-) (TFRS 9 uygulayan b.)	0	0
Kredi Karşılıkları (-) (TFRS 9 uygulamayan b.)	76	17
Personel Giderleri (-)	249	134
Diğer Faaliyet Giderleri (-)	276	118
Net Faaliyet Karı/Zararı	198	29
Birleşme İşlemi Sonrası Gelir Olarak Kaydedilen Fazlalık Tutarı	0	0
Özkaynak Yöntemi Uygulanan Ortaklıklardan Kar/Zarar	0	0
Net Parasal Pozisyon Kar/Zararı	0	0
Sürdürülen Faaliyetler Vergi Öncesi Kar/Zarar	198	29
Sürdürülen Faaliyetler Vergi Karşılığı (±)	-59	-9
Sürdürülen Faaliyetler Dönem Net Kar/Zararı	138	21
Durdurulan Faaliyetler Dönem Net Kar/Zararı	0	0
Net Dönem Karı / Zararı	138	21

Rasyolar

(%)

	Aralık 2025	Aralık 2024
Sermaye Yeterliliği		
Sermaye Yeterliliği Oranı	58,0	44,5
Özkaynaklar / Toplam Varlıklar	31,4	43,1
(Özkaynaklar - Duran Varlıklar) / Toplam Varlıklar	29,3	32,0
Net Bilanço Pozisyonu / Özkaynaklar	-21,3	5,6
(Net Bilanço Pozisyonu + Net Nazım Hesap Pozisyonu) / Özkaynaklar	-22,6	5,6
Bilanço Yapısı		
TP Varlıklar / Toplam Varlıklar	94,8	96,9
TP Yükümlülükler / Toplam Yükümlülükler	88,2	99,4
YP Varlıklar / YP Yükümlülükler	43,6	486,1
TP Mevduat / Toplam Mevduat	-	-
TP Krediler / Toplam Krediler	95,8	100,0
Toplam Mevduat / Toplam Varlıklar	0,0	0,0
Alınan Krediler / Toplam Varlıklar	13,5	8,9
Aktif Kalitesi		
Finansal Varlıklar (net) / Toplam Varlıklar	37,3	27,7
Toplam Krediler / Toplam Varlıklar	59,9	58,0
Toplam Krediler / Toplam Mevduat	-	-
Duran Varlıklar / Toplam Varlıklar	2,1	11,1
Donuk Alacaklar / Toplam Krediler	0,0	0,0
Tüketici Kredileri / Toplam Krediler	0,0	14,2
Likidite		
Likit Varlıklar / Toplam Varlıklar	26,6	1,7
Likit Varlıklar / Kısa Vadeli Yükümlülükler	156,6	12,4
TP Likit Varlıklar / Toplam Varlıklar	24,5	1,6
Karlılık		
Ortalama Aktif Karlılığı	3,0	2,1
Ortalama Özkaynak Karlılığı	9,2	3,5
Sürdürülen Faaliyeler Dönem Net Kar (Zarar) / Toplam Varlıklar	1,3	1,5
Gelir-Gider Yapısı		
Karşılık Sonrası Net Faiz Geliri / Toplam Varlıklar	6,1	15,9
Karşılık Sonrası Net Faiz Geliri / Faaliyet Brüt Karı	78,4	72,9
Faiz Dışı Gelirler (net) / Toplam Varlıklar	0,9	4,6
Diğer Faaliyet Giderleri / Toplam Varlıklar	2,7	8,6
Personel Giderleri / Diğer Faaliyet Giderleri	90,2	113,7
Faiz Dışı Gelirler (net) / Diğer Faaliyet Giderleri	35,0	53,8

İller Bankası A.Ş.

Varlıklar

(Milyon TL)

	Aralık 2025			%	Aralık 2024			%
	TP	YP	Toplam	Dağ.	TP	YP	Toplam	Dağ.
Finansal Varlıklar (Net)	167.561	11.077	178.638	50,3	119.229	5.383	124.612	59,7
Nakit ve Nakit Benzerleri	166.748	11.077	177.826	50,1	119.229	5.383	124.612	59,7
Nakit Değerler ve Merkez Bankası	0	696	697	0,2	0	678	678	0,3
Bankalar	166.748	10.381	177.129	49,9	119.229	4.705	123.934	59,4
Para Piyasalarından Alacaklar	0	0	0	0,0	0	0	0	0,0
Beklenen Zarar Karşılıkları (-) (TFRS 9 uygulayan b.)	0	0	0	0,0	0	0	0	0,0
Gerçeğe Uygun Değer Farkı K/Z Yansıtılan FV	813	0	813	0,2	0	0	0	0,0
Devlet Borçlanma Senetleri	0	0	0	0,0	0	0	0	0,0
Sermayede Payı Temsil Eden Menkul Değerler	0	0	0	0,0	0	0	0	0,0
Diğer Finansal Varlıklar	813	0	813	0,2	0	0	0	0,0
Gerçeğe Uyg.D.Farkı Diğer Kaps. Gelire Yans. FV	0	0	0	0,0	0	0	0	0,0
Devlet Borçlanma Senetleri	0	0	0	0,0	0	0	0	0,0
Sermayede Payı Temsil Eden Menkul Değerler	0	0	0	0,0	0	0	0	0,0
Diğer Finansal Varlıklar	0	0	0	0,0	0	0	0	0,0
Türev Finansal Varlıklar	0	0	0	0,0	0	0	0	0,0
Türev FV Gerçeğe Uygun Değer Farkı K/Z Yan.Kısmı	0	0	0	0,0	0	0	0	0,0
Türev FV Ger.Uyg.D.Farkı Diğ.Kaps.Gel.Yans.Kısmı	0	0	0	0,0	0	0	0	0,0
İtfa Edilmiş Maliyeti ile Ölçülen FV (Net)	54.310	57.522	111.832	31,5	41.493	34.388	75.880	36,4
Krediler	54.310	57.522	111.832	31,5	41.493	34.388	75.880	36,4
Kiralama İşlemlerinden Alacaklar	0	0	0	0,0	0	0	0	0,0
Factoring Alacakları	0	0	0	0,0	0	0	0	0,0
İtfa Edilmiş Maliyeti ile Ölçülen Diğer FV	0	0	0	0,0	0	0	0	0,0
Devlet Borçlanma Senetleri	0	0	0	0,0	0	0	0	0,0
Diğer Finansal Varlıklar	0	0	0	0,0	0	0	0	0,0
Beklenen Zarar Karşılık. (-) (TFRS 9 uygulayan b.)	0	0	0	0,0	0	0	0	0,0
Donuk Alacaklar (TFRS 9 uygulamayan b.)	0	0	0	0,0	0	0	0	0,0
Özel Karşılıklar (-) (TFRS 9 uygulamayan b.)	0	0	0	0,0	0	0	0	0,0
Satış Amaç. Elde Tut. ve Dur. Faal. İliş.Dur.V. (Net)	0	0	0	0,0	0	0	0	0,0
Satış Amaçlı	0	0	0	0,0	0	0	0	0,0
Durdurulan Faaliyetlere İlişkin	0	0	0	0,0	0	0	0	0,0
Ortaklık Yatırımları	0	0	0	0,0	0	0	0	0,0
İştirakler (Net)	0	0	0	0,0	0	0	0	0,0
Özkaynak Yöntemine Göre Değerlenenler	0	0	0	0,0	0	0	0	0,0
Konsolide Edilmeyenler	0	0	0	0,0	0	0	0	0,0
Bağlı Ortaklıklar (Net)	0	0	0	0,0	0	0	0	0,0
Konsolide Edilmeyen Mali Ortaklıklar	0	0	0	0,0	0	0	0	0,0
Konsolide Edilmeyen Mali Olmayan Ortaklıklar	0	0	0	0,0	0	0	0	0,0
Birlikte Kontrol Edilen Ortaklıklar (iş ortak.)(Net)	0	0	0	0,0	0	0	0	0,0
Özkaynak Yöntemine Göre Değerlenenler	0	0	0	0,0	0	0	0	0,0
Konsolide Edilmeyenler	0	0	0	0,0	0	0	0	0,0
Maddi Duran Varlıklar (Net)	1.546	0	1.546	0,4	1.411	0	1.411	0,7
Maddi Olmayan Duran Varlıklar (Net)	197	0	197	0,1	77	0	77	0,0
Şerefiye	0	0	0	0,0	0	0	0	0,0
Diğer	197	0	197	0,1	77	0	77	0,0
Yatırım Amaçlı Gayrimenkuller (Net)	33.249	0	33.249	9,4	4.374	0	4.374	2,1
Cari Vergi Varlığı	0	0	0	0,0	0	0	0	0,0
Ertelenmiş Vergi Varlığı	444	0	444	0,1	320	0	320	0,2
Diğer Aktifler	28.629	318	28.947	8,2	1.634	283	1.917	0,9
Toplam Varlıklar	285.936	68.917	354.853	100,0	168.538	40.054	208.592	100,0

Yükümlülükler

(Milyon TL)

	Aralık 2025			%	Aralık 2024			%
	TP	YP	Toplam	Dağ.	TP	YP	Toplam	Dağ.
Mevduat	0	0	0	0,0	0	0	0	0,0
Alınan Krediler	103	64.928	65.031	18,3	511	38.347	38.858	18,6
Para Piyasalarına Borçlar	0	0	0	0,0	0	0	0	0,0
İhraç Edilen Menkul Kıymetler (Net)	0	0	0	0,0	0	0	0	0,0
Bonolar	0	0	0	0,0	0	0	0	0,0
Varlığa Dayalı Menkul Kıymetler	0	0	0	0,0	0	0	0	0,0
Tahviller	0	0	0	0,0	0	0	0	0,0
Fonlar	153.377	3.526	156.902	44,2	81.592	1.405	82.997	39,8
Müstakriz Fonları	3.558	0	3.558	1,0	1.194	0	1.194	0,6
Diğer	149.819	3.526	153.345	43,2	80.398	1.405	81.803	39,2
Gerçeğe Uygun Değer Farkı K/Z Yansıtılan FY	0	0	0	0,0	0	0	0	0,0
Türev Finansal Yükümlülükler	0	0	0	0,0	0	0	0	0,0
Türev FY Gerçeğe Uygun Değer Farkı K/Z Yans. Kısmı	0	0	0	0,0	0	0	0	0,0
Türev FY Ger.Uyg.Değ.Farkı Diğ.Kaps.Gelire Yans. Kısmı	0	0	0	0,0	0	0	0	0,0
Factoring Yükümlülükleri	0	0	0	0,0	0	0	0	0,0
Kiralama İşlemlerinden Yükümlülükler (Net)	14	0	14	0,0	11	0	11	0,0
Karşılıklar	1.311	0	1.311	0,4	1.509	0	1.509	0,7
Genel Karşılıklar (TFRS 9 uygulamayan b.)	0	0	0	0,0	0	0	0	0,0
Yeniden Yapılanma Karşılığı	0	0	0	0,0	0	0	0	0,0
Çalışan Hakları Karşılığı	1.269	0	1.269	0,4	1.075	0	1.075	0,5
Sigorta Teknik Karşılıkları (Net)	0	0	0	0,0	0	0	0	0,0
Diğer Karşılıklar	42	0	42	0,0	434	0	434	0,2
Cari Vergi Borcu	2.756	0	2.756	0,8	2.295	0	2.295	1,1
Ertelemiş Vergi Borcu	0	0	0	0,0	0	0	0	0,0
Satış Amaç.Elde Tut.ve Dur..Faal.İliş. DV Borçları (Net)	0	0	0	0,0	0	0	0	0,0
Satış Amaçlı	0	0	0	0,0	0	0	0	0,0
Durdurulan Faaliyetlere İlişkin	0	0	0	0,0	0	0	0	0,0
Sermaye Benzeri Borçlanma Araçları	0	0	0	0,0	0	0	0	0,0
Krediler	0	0	0	0,0	0	0	0	0,0
Diğer Borçlanma Araçları	0	0	0	0,0	0	0	0	0,0
Diğer Yükümlülükler	1.332	101	1.433	0,4	612	32	644	0,3
Özkaynaklar	127.407	0	127.407	35,9	82.278	0	82.278	39,4
Ödenmiş Sermaye	86.652	0	86.652	24,4	56.684	0	56.684	27,2
Sermaye Yedekleri	1.620	0	1.620	0,5	1.479	0	1.479	0,7
Hisse Senedi İhraç Primleri	0	0	0	0,0	0	0	0	0,0
Hisse Senedi İptal Kârları	0	0	0	0,0	0	0	0	0,0
Diğer Sermaye Yedekleri	1.620	0	1.620	0,5	1.479	0	1.479	0,7
K/Z'da Yen.Sınıf.mayacak Bir.Diğ.Kaps.Gel./Gid.	-774	0	-774	-0,2	-581	0	-581	-0,3
K/Z'da Yen.Sınıf.dırılacak Bir.Diğ.Kaps.Gel./Gid.	0	0	0	0,0	0	0	0	0,0
Kâr Yedekleri	18.844	0	18.844	5,3	7.405	0	7.405	3,5
Yasal Yedekler	2.166	0	2.166	0,6	1.312	0	1.312	0,6
Statü Yedekleri	16.678	0	16.678	4,7	6.008	0	6.008	2,9
Olağanüstü Yedekler	0	0	0	0,0	0	0	0	0,0
Diğer Kâr Yedekleri	0	0	0	0,0	85	0	85	0,0
Kâr veya Zarar	21.065	0	21.065	5,9	17.292	0	17.292	8,3
Geçmiş Yıllar Kâr veya Zararları	73	0	73	0,0	84	0	84	0,0
Dönem Net Kâr veya Zararı	20.992	0	20.992	5,9	17.207	0	17.207	8,2
Toplam Yükümlülükler	286.299	68.555	354.853	100,0	168.809	39.783	208.592	100,0

İller Bankası A.Ş.

Bilanço Dışı Yükümlülükler

(Milyon TL)

	Aralık 2025			Aralık 2024		
	TP	YP	Toplam	TP	YP	Toplam
Garanti ve Kefaletler	52.322	621	52.943	59.285	732	60.017
Teminat Mektupları	52.322	621	52.943	59.285	732	60.017
Banka Kredileri	0	0	0	0	0	0
Akreditifler	0	0	0	0	0	0
Garanti Verilen Prefinansmanlar	0	0	0	0	0	0
Cirolar	0	0	0	0	0	0
Diğer Garanti ve Kefaletler	0	0	0	0	0	0
Taahhütler	24.749	89.056	113.805	10.003	75.593	85.596
Cayılamaz Taahhütler	24.749	72.063	96.812	10.003	45.387	55.390
Cayılabilir Taahhütler	0	16.993	16.993	0	30.206	30.206
Türev Finansal Araçlar	0	0	0	0	0	0
Riskten Korunma Amaçlı Türev Finansal Araçlar	0	0	0	0	0	0
Alım Satım Amaçlı İşlemler	0	0	0	0	0	0
Emanet ve Rehinli Kıymetler	17.423	8.391	25.814	19.555	5.460	25.015
Emanet Kıymetler	13.745	6.912	20.657	15.918	5.062	20.981
Rehinli Kıymetler	3.678	1.479	5.157	3.637	397	4.035
Kabul Edilen Avaller ve Kefaletler	0	0	0	0	0	0
Toplam Bilanço Dışı Hesaplar	94.494	98.069	192.563	88.843	81.785	170.628

Gelir ve Gider Kalemleri

(Milyon TL)

	Aralık 2025	Aralık 2024
Faiz Gelirleri	57.167	36.736
Kredilerden Alınan Faizler	9.807	6.139
Zorunlu Karşılıklardan Alınan Faizler	0	0
Bankalardan Alınan Faizler	46.747	30.027
Para Piyasası İşlemlerinden Alınan Faizler	21	99
Menkul Değerlerden Alınan Faizler	0	0
Diğer Faiz Gelirleri	592	471
Faiz Giderleri	14.975	6.328
Mevduata Verilen Faizler	0	0
Kullanılan Kredilere Verilen Faizler	49	648
Para Piyasası İşlemlerine Verilen Faizler	0	0
İhraç Edilen Menkul Kıymetlere Verilen Faizler	0	0
Diğer Faiz Giderleri	14.926	5.680
Net Faiz Geliri/Gideri	42.192	30.407
Net Ücret ve Komisyon Gelirleri/Giderleri	1.255	767
Alınan Ücret ve Komisyonlar	1.265	800
Verilen Ücret ve Komisyonlar (-)	11	33
Temettü Gelirleri	0	0
Ticari Kar/Zarar (Net)	22	13
Sermaye Piyasası İşlemleri Kâr/Zararı	0	0
Türev Finansal İşlemlerden Kar/Zarar	0	0
Kambiyo İşlemleri Kâr/Zararı	22	13
Diğer Faaliyet Gelirleri	7.850	1.662
Faaliyet Brüt Karı	51.319	32.849
Beklenen Zarar Karşılıkları Giderleri (-) (TFRS 9 uygulayan b.)	0	0
Diğer Karşılık Giderleri (-) (TFRS 9 uygulayan b.)	0	0
Kredi Karşılıkları (-) (TFRS 9 uygulamayan b.)	0	0
Personel Giderleri (-)	5.459	4.178
Diğer Faaliyet Giderleri (-)	12.747	4.552
Net Faaliyet Karı/Zararı	33.113	24.119
Birleşme İşlemi Sonrası Gelir Olarak Kaydedilen Fazlalık Tutarı	0	0
Özkaynak Yöntemi Uygulanan Ortaklıklardan Kar/Zarar	0	0
Net Parasal Pozisyon Kar/Zararı	0	0
Sürdürülen Faaliyetler Vergi Öncesi Kar/Zarar	33.113	24.119
Sürdürülen Faaliyetler Vergi Karşılığı (±)	-12.121	-6.912
Sürdürülen Faaliyetler Dönem Net Kar/Zararı	20.992	17.207
Durdurulan Faaliyetler Dönem Net Kar/Zararı	0	0
Net Dönem Karı / Zararı	20.992	17.207

Rasyolar

(%)

	Aralık 2025	Aralık 2024
Sermaye Yeterliliği		
Sermaye Yeterliliği Oranı	39,5	39,7
Özkaynaklar / Toplam Varlıklar	35,9	39,4
(Özkaynaklar - Duran Varlıklar) / Toplam Varlıklar	26,0	36,6
Net Bilanço Pozisyonu / Özkaynaklar	0,3	0,3
(Net Bilanço Pozisyonu + Net Nazım Hesap Pozisyonu) / Özkaynaklar	0,3	0,3
Bilanço Yapısı		
TP Varlıklar / Toplam Varlıklar	80,6	80,8
TP Yükümlülükler / Toplam Yükümlülükler	80,7	80,9
YP Varlıklar / YP Yükümlülükler	100,5	100,7
TP Mevduat / Toplam Mevduat	-	-
TP Krediler / Toplam Krediler	48,6	54,7
Toplam Mevduat / Toplam Varlıklar	0,0	0,0
Alınan Krediler / Toplam Varlıklar	18,3	18,6
Aktif Kalitesi		
Finansal Varlıklar (net) / Toplam Varlıklar	50,3	59,7
Toplam Krediler / Toplam Varlıklar	31,5	36,4
Toplam Krediler / Toplam Mevduat	-	-
Duran Varlıklar / Toplam Varlıklar	9,9	2,8
Donuk Alacaklar / Toplam Krediler	0,0	0,0
Tüketici Kredileri / Toplam Krediler	0,5	0,5
Likidite		
Likit Varlıklar / Toplam Varlıklar	50,1	59,7
Likit Varlıklar / Kısa Vadeli Yükümlülükler	146,7	185,4
TP Likit Varlıklar / Toplam Varlıklar	47,0	57,2
Karlılık		
Ortalama Aktif Karlılığı	7,0	9,6
Ortalama Özkaynak Karlılığı	19,3	25,5
Sürdürülen Faaliyeler Dönem Net Kar (Zarar) / Toplam Varlıklar	5,9	8,2
Gelir-Gider Yapısı		
Karşılık Sonrası Net Faiz Geliri / Toplam Varlıklar	11,9	14,6
Karşılık Sonrası Net Faiz Geliri / Faaliyet Brüt Karı	82,2	92,6
Faiz Dışı Gelirler (net) / Toplam Varlıklar	2,6	1,2
Diğer Faaliyet Giderleri / Toplam Varlıklar	3,6	2,2
Personel Giderleri / Diğer Faaliyet Giderleri	42,8	91,8
Faiz Dışı Gelirler (net) / Diğer Faaliyet Giderleri	71,6	53,6

İstanbul Takas ve Saklama Bankası A.Ş.

Varlıklar

(Milyon TL)

	Aralık 2025			%	Aralık 2024			%
	TP	YP	Toplam	Dağ.	TP	YP	Toplam	Dağ.
Finansal Varlıklar (Net)	259.747	43.055	302.801	94,0	148.947	30.272	179.219	93,0
Nakit ve Nakit Benzerleri	259.630	41.995	301.625	93,6	148.853	28.534	177.387	92,1
Nakit Değerler ve Merkez Bankası	120.000	0	120.000	37,2	26.001	0	26.001	13,5
Bankalar	135.421	41.995	177.416	55,1	121.876	28.534	150.411	78,1
Para Piyasalarından Alacaklar	4.405	0	4.405	1,4	1.132	0	1.132	0,6
Beklenen Zarar Karşılıkları (-) (TFRS 9 uygulayan b.)	-196	0	-196	-0,1	-156	0	-156	-0,1
Gerçeğe Uygun Değer Farkı K/Z Yansıtılan FV	113	1.054	1.167	0,4	90	1.732	1.822	0,9
Devlet Borçlanma Senetleri	99	0	99	0,0	84	0	84	0,0
Sermayede Payı Temsil Eden Menkul Değerler	0	0	0	0,0	0	0	0	0,0
Diğer Finansal Varlıklar	14	1.054	1.068	0,3	6	1.732	1.738	0,9
Gerçeğe Uyg.D.Farkı Diğer Kaps. Gelire Yans. FV	4	5	9	0,0	4	5	9	0,0
Devlet Borçlanma Senetleri	0	0	0	0,0	0	0	0	0,0
Sermayede Payı Temsil Eden Menkul Değerler	4	5	9	0,0	4	5	9	0,0
Diğer Finansal Varlıklar	0	0	0	0,0	0	0	0	0,0
Türev Finansal Varlıklar	0	0	0	0,0	0	0	0	0,0
Türev FV Gerçeğe Uygun Değer Farkı K/Z Yan.Kısmı	0	0	0	0,0	0	0	0	0,0
Türev FV Ger.Uyg.D.Farkı Diğ.Kaps.Gel.Yans.Kısmı	0	0	0	0,0	0	0	0	0,0
İtfa Edilmiş Maliyeti ile Ölçülen FV (Net)	6.289	10.549	16.839	5,2	3.200	8.455	11.655	6,0
Krediler	3.146	0	3.146	1,0	2.279	0	2.279	1,2
Kiralama İşlemlerinden Alacaklar	0	0	0	0,0	0	0	0	0,0
Factoring Alacakları	0	0	0	0,0	0	0	0	0,0
İtfa Edilmiş Maliyeti ile Ölçülen Diğer FV	3.157	10.549	13.706	4,3	932	8.455	9.387	4,9
Devlet Borçlanma Senetleri	3.114	261	3.375	1,0	831	500	1.331	0,7
Diğer Finansal Varlıklar	43	10.288	10.331	3,2	101	7.955	8.055	4,2
Beklenen Zarar Karşılık. (-) (TFRS 9 uygulayan b.)	14	0	14	0,0	11	0	11	0,0
Donuk Alacaklar (TFRS 9 uygulamayan b.)	0	0	0	0,0	0	0	0	0,0
Özel Karşılıklar (-) (TFRS 9 uygulamayan b.)	0	0	0	0,0	0	0	0	0,0
Satış Amaç. Elde Tut. ve Dur. Faal. İliş.Dur.V. (Net)	0	0	0	0,0	5	0	5	0,0
Satış Amaçlı	0	0	0	0,0	0	0	0	0,0
Durdurulan Faaliyetlere İlişkin	0	0	0	0,0	5	0	5	0,0
Ortaklık Yatırımları	5	0	5	0,0	0	0	0	0,0
İştirakler (Net)	0	0	0	0,0	0	0	0	0,0
Özkaynak Yöntemine Göre Değerlenenler	0	0	0	0,0	0	0	0	0,0
Konsolide Edilmeyenler	0	0	0	0,0	0	0	0	0,0
Bağlı Ortaklıklar (Net)	5	0	5	0,0	0	0	0	0,0
Konsolide Edilmeyen Mali Ortaklıklar	5	0	5	0,0	0	0	0	0,0
Konsolide Edilmeyen Mali Olmayan Ortaklıklar	0	0	0	0,0	0	0	0	0,0
Birlikte Kontrol Edilen Ortaklıklar (iş ortak.)(Net)	0	0	0	0,0	0	0	0	0,0
Özkaynak Yöntemine Göre Değerlenenler	0	0	0	0,0	0	0	0	0,0
Konsolide Edilmeyenler	0	0	0	0,0	0	0	0	0,0
Maddi Duran Varlıklar (Net)	139	0	139	0,0	184	0	184	0,1
Maddi Olmayan Duran Varlıklar (Net)	478	0	478	0,1	334	0	334	0,2
Şerefiye	0	0	0	0,0	0	0	0	0,0
Diğer	478	0	478	0,1	334	0	334	0,2
Yatırım Amaçlı Gayrimenkuller (Net)	402	0	402	0,1	331	0	331	0,2
Cari Vergi Varlığı	0	0	0	0,0	0	0	0	0,0
Ertelenmiş Vergi Varlığı	520	0	520	0,2	274	0	274	0,1
Diğer Aktifler	1.035	9	1.044	0,3	667	16	683	0,4
Toplam Varlıklar	268.615	53.612	322.228	100,0	153.942	38.742	192.685	100,0

Yükümlülükler

(Milyon TL)

	Aralık 2025			%	Aralık 2024			%
	TP	YP	Toplam	Dağ.	TP	YP	Toplam	Dağ.
Mevduat	0	0	0	0,0	0	0	0	0,0
Alınan Krediler	9.240	14.694	23.933	7,4	335	8.029	8.364	4,3
Para Piyasalarına Borçlar	2.873	0	2.873	0,9	0	0	0	0,0
İhraç Edilen Menkul Kıymetler (Net)	0	0	0	0,0	0	0	0	0,0
Bonolar	0	0	0	0,0	0	0	0	0,0
Varlığa Dayalı Menkul Kıymetler	0	0	0	0,0	0	0	0	0,0
Tahviller	0	0	0	0,0	0	0	0	0,0
Fonlar	232.399	38.485	270.884	84,1	138.394	30.259	168.653	87,5
Müstakriz Fonları	0	0	0	0,0	0	0	0	0,0
Diğer	232.399	38.485	270.884	84,1	138.394	30.259	168.653	87,5
Gerçeğe Uygun Değer Farkı K/Z Yansıtılan FY	0	0	0	0,0	0	0	0	0,0
Türev Finansal Yükümlülükler	0	0	0	0,0	0	0	0	0,0
Türev FY Gerçeğe Uygun Değer Farkı K/Z Yans. Kısmı	0	0	0	0,0	0	0	0	0,0
Türev FY Ger.Uyg.Değ.Farkı Diğ.Kaps.Gelire Yans. Kısmı	0	0	0	0,0	0	0	0	0,0
Factoring Yükümlülükleri	0	0	0	0,0	0	0	0	0,0
Kiralama İşlemlerinden Yükümlülükler (Net)	1	0	1	0,0	0	0	0	0,0
Karşılıklar	1.411	0	1.411	0,4	720	0	720	0,4
Genel Karşılıklar (TFRS 9 uygulamayan b.)	0	0	0	0,0	0	0	0	0,0
Yeniden Yapılanma Karşılığı	0	0	0	0,0	0	0	0	0,0
Çalışan Hakları Karşılığı	197	0	197	0,1	162	0	162	0,1
Sigorta Teknik Karşılıkları (Net)	0	0	0	0,0	0	0	0	0,0
Diğer Karşılıklar	1.214	0	1.214	0,4	558	0	558	0,3
Cari Vergi Borcu	1.845	0	1.845	0,6	1.219	0	1.219	0,6
Ertelenmiş Vergi Borcu	0	0	0	0,0	0	0	0	0,0
Satış Amaç.Elde Tut.ve Dur..Faal.İliş. DV Borçları (Net)	0	0	0	0,0	0	0	0	0,0
Satış Amaçlı	0	0	0	0,0	0	0	0	0,0
Durdurulan Faaliyetlere İlişkin	0	0	0	0,0	0	0	0	0,0
Sermaye Benzeri Borçlanma Araçları	0	0	0	0,0	0	0	0	0,0
Krediler	0	0	0	0,0	0	0	0	0,0
Diğer Borçlanma Araçları	0	0	0	0,0	0	0	0	0,0
Diğer Yükümlülükler	0	0	0	0,0	0	0	0	0,0
Özkaynaklar	21.281	0	21.281	6,6	13.728	0	13.728	7,1
Ödenmiş Sermaye	600	0	600	0,2	600	0	600	0,3
Sermaye Yedekleri	36	0	36	0,0	36	0	36	0,0
Hisse Senedi İhraç Primleri	33	0	33	0,0	33	0	33	0,0
Hisse Senedi İptal Kârları	0	0	0	0,0	0	0	0	0,0
Diğer Sermaye Yedekleri	3	0	3	0,0	3	0	3	0,0
K/Z'da Yen.Sınıf.mayacak Bir.Diğ.Kaps.Gel./Gid.	-23	0	-23	0,0	-24	0	-24	0,0
K/Z'da Yen.Sınıf.dırılacak Bir.Diğ.Kaps.Gel./Gid.	0	0	0	0,0	0	0	0	0,0
Kâr Yedekleri	8.956	0	8.956	2,8	4.819	0	4.819	2,5
Yasal Yedekler	914	0	914	0,3	503	0	503	0,3
Statü Yedekleri	0	0	0	0,0	0	0	0	0,0
Olağanüstü Yedekler	8.032	0	8.032	2,5	4.008	0	4.008	2,1
Diğer Kâr Yedekleri	11	0	11	0,0	308	0	308	0,2
Kâr veya Zarar	11.711	0	11.711	3,6	8.297	0	8.297	4,3
Geçmiş Yıllar Kâr veya Zararları	23	0	23	0,0	23	0	23	0,0
Dönem Net Kâr veya Zararı	11.689	0	11.689	3,6	8.274	0	8.274	4,3
Toplam Yükümlülükler	269.049	53.178	322.228	100,0	154.397	38.288	192.685	100,0

İstanbul Takas ve Saklama Bankası A.Ş.

Bilanço Dışı Yükümlülükler

(Milyon TL)

	Aralık 2025			Aralık 2024		
	TP	YP	Toplam	TP	YP	Toplam
Garanti ve Kefaletler	142.268	0	142.268	106.661	0	106.661
Teminat Mektupları	0	0	0	0	0	0
Banka Kredileri	0	0	0	0	0	0
Akreditifler	0	0	0	0	0	0
Garanti Verilen Prefinansmanlar	0	0	0	0	0	0
Cirolar	0	0	0	0	0	0
Diğer Garanti ve Kefaletler	142.268	0	142.268	106.661	0	106.661
Taahhütler	3.565	0	3.565	2.262	0	2.262
Cayılamaz Taahhütler	3.565	0	3.565	2.262	0	2.262
Cayılabılır Taahhütler	0	0	0	0	0	0
Türev Finansal Araçlar	0	0	0	0	0	0
Riskten Korunma Amaçlı Türev Finansal Araçlar	0	0	0	0	0	0
Alım Satım Amaçlı İşlemler	0	0	0	0	0	0
Emanet ve Rehinli Kıymetler	15.423.482	33.116	15.456.598	10.758.566	11.144	10.769.710
Emanet Kıymetler	14.610.370	0	14.610.370	10.253.427	0	10.253.427
Rehinli Kıymetler	813.111	33.116	846.228	505.139	11.144	516.284
Kabul Edilen Avaller ve Kefaletler	0	0	0	0	0	0
Toplam Bilanço Dışı Hesaplar	15.569.315	33.116	15.602.431	10.867.489	11.144	10.878.633

Gelir ve Gider Kalemleri

(Milyon TL)

	Aralık 2025	Aralık 2024
Faiz Gelirleri	14.220	9.272
Kredilerden Alınan Faizler	2.311	1.180
Zorunlu Karşılıklardan Alınan Faizler	0	0
Bankalardan Alınan Faizler	10.127	7.261
Para Piyasası İşlemlerinden Alınan Faizler	1	1
Menkul Değerlerden Alınan Faizler	1.693	805
Diğer Faiz Gelirleri	88	25
Faiz Giderleri	2.520	585
Mevduata Verilen Faizler	0	0
Kullanılan Kredilere Verilen Faizler	2.069	585
Para Piyasası İşlemlerine Verilen Faizler	451	0
İhraç Edilen Menkul Kıymetlere Verilen Faizler	0	0
Diğer Faiz Giderleri	0	0
Net Faiz Geliri/Gideri	11.700	8.688
Net Ücret ve Komisyon Gelirleri/Giderleri	8.847	5.579
Alınan Ücret ve Komisyonlar	9.831	6.056
Verilen Ücret ve Komisyonlar (-)	983	477
Temettü Gelirleri	299	128
Ticari Kar/Zarar (Net)	184	-97
Sermaye Piyasası İşlemleri Kâr/Zararı	27	27
Türev Finansal İşlemlerden Kar/Zarar	23	98
Kambiyo İşlemleri Kâr/Zararı	134	-222
Diğer Faaliyet Gelirleri	136	140
Faaliyet Brüt Karı	21.166	14.438
Beklenen Zarar Karşılıkları Giderleri (-) (TFRS 9 uygulayan b.)	52	56
Diğer Karşılık Giderleri (-) (TFRS 9 uygulayan b.)	1.255	642
Kredi Karşılıkları (-) (TFRS 9 uygulamayan b.)	0	0
Personel Giderleri (-)	2.423	1.435
Diğer Faaliyet Giderleri (-)	1.022	689
Net Faaliyet Karı/Zararı	16.415	11.615
Birleşme İşlemi Sonrası Gelir Olarak Kaydedilen Fazlalık Tutarı	0	0
Özkaynak Yöntemi Uygulanan Ortaklıklardan Kar/Zarar	0	0
Net Parasal Pozisyon Kar/Zararı	0	0
Sürdürülen Faaliyetler Vergi Öncesi Kar/Zarar	16.415	11.615
Sürdürülen Faaliyetler Vergi Karşılığı (±)	-4.726	-3.341
Sürdürülen Faaliyetler Dönem Net Kar/Zararı	11.689	8.274
Durdurulan Faaliyetler Dönem Net Kar/Zararı	0	0
Net Dönem Karı / Zararı	11.689	8.274

Rasyolar

(%)

	Aralık 2025	Aralık 2024
Sermaye Yeterliliği		
Sermaye Yeterliliği Oranı	28,6	27,2
Özkaynaklar / Toplam Varlıklar	6,6	7,1
(Özkaynaklar - Duran Varlıklar) / Toplam Varlıklar	6,3	6,7
Net Bilanço Pozisyonu / Özkaynaklar	2,0	3,3
(Net Bilanço Pozisyonu + Net Nazım Hesap Pozisyonu) / Özkaynaklar	2,0	3,3
Bilanço Yapısı		
TP Varlıklar / Toplam Varlıklar	83,4	79,9
TP Yükümlülükler / Toplam Yükümlülükler	83,5	80,1
YP Varlıklar / YP Yükümlülükler	100,8	101,2
TP Mevduat / Toplam Mevduat	-	-
TP Krediler / Toplam Krediler	100,0	100,0
Toplam Mevduat / Toplam Varlıklar	0,0	0,0
Alınan Krediler / Toplam Varlıklar	7,4	4,3
Aktif Kalitesi		
Finansal Varlıklar (net) / Toplam Varlıklar	94,0	93,0
Toplam Krediler / Toplam Varlıklar	1,0	1,2
Toplam Krediler / Toplam Mevduat	-	-
Duran Varlıklar / Toplam Varlıklar	0,3	0,4
Donuk Alacaklar / Toplam Krediler	0,0	0,0
Tüketici Kredileri / Toplam Krediler	0,0	0,0
Likidite		
Likit Varlıklar / Toplam Varlıklar	93,6	92,1
Likit Varlıklar / Kısa Vadeli Yükümlülükler	101,1	100,0
TP Likit Varlıklar / Toplam Varlıklar	80,6	77,3
Karlılık		
Ortalama Aktif Karlılığı	4,2	4,7
Ortalama Özkaynak Karlılığı	65,5	76,1
Sürdürülen Faaliyeler Dönem Net Kar (Zarar) / Toplam Varlıklar	3,6	4,3
Gelir-Gider Yapısı		
Karşılık Sonrası Net Faiz Geliri / Toplam Varlıklar	3,2	4,1
Karşılık Sonrası Net Faiz Geliri / Faaliyet Brüt Karı	49,1	55,3
Faiz Dışı Gelirler (net) / Toplam Varlıklar	2,9	3,0
Diğer Faaliyet Giderleri / Toplam Varlıklar	0,3	0,4
Personel Giderleri / Diğer Faaliyet Giderleri	237,2	208,5
Faiz Dışı Gelirler (net) / Diğer Faaliyet Giderleri	926,5	835,2

Misyon Yatırım Bankası A.Ş.

Varlıklar

(Milyon TL)

	Aralık 2025			%	Aralık 2024			%
	TP	YP	Toplam	Dağ.	TP	YP	Toplam	Dağ.
Finansal Varlıklar (Net)	1.098	367	1.465	16,2	235	62	296	29,1
Nakit ve Nakit Benzerleri	647	358	1.005	11,1	3	57	60	5,9
Nakit Değerler ve Merkez Bankası	4	256	261	2,9	0	11	11	1,0
Bankalar	615	102	717	7,9	1	46	47	4,6
Para Piyasalarından Alacaklar	30	0	30	0,3	3	0	3	0,3
Beklenen Zarar Karşılıkları (-) (TFRS 9 uygulayan b.)	-2	0	-2	0,0	0	0	0	0,0
Gerçeğe Uygun Değer Farkı K/Z Yansıtılan FV	5	0	5	0,1	36	0	36	3,5
Devlet Borçlanma Senetleri	0	0	0	0,0	0	0	0	0,0
Sermayede Payı Temsil Eden Menkul Değerler	0	0	0	0,0	0	0	0	0,0
Diğer Finansal Varlıklar	5	0	5	0,1	36	0	36	3,5
Gerçeğe Uyg.D.Farkı Diğer Kaps. Gelire Yans. FV	434	3	437	4,8	195	5	200	19,6
Devlet Borçlanma Senetleri	0	0	0	0,0	0	0	0	0,0
Sermayede Payı Temsil Eden Menkul Değerler	0	0	0	0,0	0	0	0	0,0
Diğer Finansal Varlıklar	434	3	437	4,8	195	5	200	19,6
Türev Finansal Varlıklar	12	6	18	0,2	0	0	0	0,0
Türev FV Gerçeğe Uygun Değer Farkı K/Z Yan.Kısmı	12	6	18	0,2	0	0	0	0,0
Türev FV Ger.Uyg.D.Farkı Diğ.Kaps.Gel.Yans.Kısmı	0	0	0	0,0	0	0	0	0,0
İtfa Edilmiş Maliyeti ile Ölçülen FV (Net)	5.860	415	6.275	69,2	0	36	36	3,5
Krediler	5.864	371	6.235	68,7	0	0	0	0,0
Kiralama İşlemlerinden Alacaklar	0	0	0	0,0	0	0	0	0,0
Factoring Alacakları	0	0	0	0,0	0	0	0	0,0
İtfa Edilmiş Maliyeti ile Ölçülen Diğer FV	0	44	44	0,5	0	36	36	3,5
Devlet Borçlanma Senetleri	0	0	0	0,0	0	0	0	0,0
Diğer Finansal Varlıklar	0	44	44	0,5	0	36	36	3,5
Beklenen Zarar Karşılık. (-) (TFRS 9 uygulayan b.)	4	0	4	0,0	0	0	0	0,0
Donuk Alacaklar (TFRS 9 uygulamayan b.)	0	0	0	0,0	0	0	0	0,0
Özel Karşılıklar (-) (TFRS 9 uygulamayan b.)	0	0	0	0,0	0	0	0	0,0
Satış Amaç. Elde Tut. ve Dur. Faal. İliş.Dur.V. (Net)	0	0	0	0,0	0	0	0	0,0
Satış Amaçlı	0	0	0	0,0	0	0	0	0,0
Durdurulan Faaliyetlere İlişkin	0	0	0	0,0	0	0	0	0,0
Ortaklık Yatırımları	85	0	85	0,9	50	0	50	4,9
İştirakler (Net)	0	0	0	0,0	0	0	0	0,0
Özkaynak Yöntemine Göre Değerlenenler	0	0	0	0,0	0	0	0	0,0
Konsolide Edilmeyenler	0	0	0	0,0	0	0	0	0,0
Bağlı Ortaklıklar (Net)	85	0	85	0,9	50	0	50	4,9
Konsolide Edilmeyen Mali Ortaklıklar	0	0	0	0,0	50	0	50	4,9
Konsolide Edilmeyen Mali Olmayan Ortaklıklar	85	0	85	0,9	0	0	0	0,0
Birlikte Kontrol Edilen Ortaklıklar (iş ortak.)(Net)	0	0	0	0,0	0	0	0	0,0
Özkaynak Yöntemine Göre Değerlenenler	0	0	0	0,0	0	0	0	0,0
Konsolide Edilmeyenler	0	0	0	0,0	0	0	0	0,0
Maddi Duran Varlıklar (Net)	60	0	60	0,7	92	0	92	9,0
Maddi Olmayan Duran Varlıklar (Net)	117	0	117	1,3	180	0	180	17,7
Şerefiye	0	0	0	0,0	0	0	0	0,0
Diğer	117	0	117	1,3	180	0	180	17,7
Yatırım Amaçlı Gayrimenkuller (Net)	0	0	0	0,0	0	0	0	0,0
Cari Vergi Varlığı	0	0	0	0,0	1	0	1	0,1
Ertelenmiş Vergi Varlığı	296	0	296	3,3	174	0	174	17,1
Diğer Aktifler	761	13	774	8,5	188	0	188	18,5
Toplam Varlıklar	8.276	795	9.071	100,0	921	98	1.019	100,0

Yükümlülükler

(Milyon TL)

	Aralık 2025			%	Aralık 2024			%
	TP	YP	Toplam	Dağ.	TP	YP	Toplam	Dağ.
Mevduat	0	0	0	0,0	0	0	0	0,0
Alınan Krediler	0	0	0	0,0	0	0	0	0,0
Para Piyasalarına Borçlar	4.782	1.164	5.946	65,5	127	88	215	21,1
İhraç Edilen Menkul Kıymetler (Net)	453	0	453	5,0	0	0	0	0,0
Bonolar	453	0	453	5,0	0	0	0	0,0
Varlığa Dayalı Menkul Kıymetler	0	0	0	0,0	0	0	0	0,0
Tahviller	0	0	0	0,0	0	0	0	0,0
Fonlar	106	182	287	3,2	0	0	0	0,0
Müstakriz Fonları	105	182	287	3,2	0	0	0	0,0
Diğer	0	0	0	0,0	0	0	0	0,0
Gerçeğe Uygun Değer Farkı K/Z Yansıtılan FY	0	0	0	0,0	0	0	0	0,0
Türev Finansal Yükümlülükler	3	0	4	0,0	0	0	0	0,0
Türev FY Gerçeğe Uygun Değer Farkı K/Z Yans. Kısmı	3	0	4	0,0	0	0	0	0,0
Türev FY Ger.Uyg.Değ.Farkı Diğ.Kaps.Gelire Yans. Kısmı	0	0	0	0,0	0	0	0	0,0
Factoring Yükümlülükleri	0	0	0	0,0	0	0	0	0,0
Kiralama İşlemlerinden Yükümlülükler (Net)	25	0	25	0,3	46	0	46	4,5
Karşılıklar	22	0	22	0,2	12	1	13	1,3
Genel Karşılıklar (TFRS 9 uygulamayan b.)	0	0	0	0,0	8	1	9	0,9
Yeniden Yapılanma Karşılığı	0	0	0	0,0	0	0	0	0,0
Çalışan Hakları Karşılığı	5	0	5	0,1	4	0	4	0,4
Sigorta Teknik Karşılıkları (Net)	0	0	0	0,0	0	0	0	0,0
Diğer Karşılıklar	17	0	18	0,2	0	0	0	0,0
Cari Vergi Borcu	33	0	33	0,4	18	0	18	1,8
Ertelenmiş Vergi Borcu	0	0	0	0,0	0	0	0	0,0
Satış Amaç.Elde Tut.ve Dur..Faal.İliş. DV Borçları (Net)	0	0	0	0,0	0	0	0	0,0
Satış Amaçlı	0	0	0	0,0	0	0	0	0,0
Durdurulan Faaliyetlere İlişkin	0	0	0	0,0	0	0	0	0,0
Sermaye Benzeri Borçlanma Araçları	0	0	0	0,0	0	0	0	0,0
Krediler	0	0	0	0,0	0	0	0	0,0
Diğer Borçlanma Araçları	0	0	0	0,0	0	0	0	0,0
Diğer Yükümlülükler	71	860	931	10,3	34	9	44	4,3
Özkaynaklar	1.370	0	1.370	15,1	683	0	683	67,0
Ödenmiş Sermaye	2.000	0	2.000	22,0	1.000	0	1.000	98,2
Sermaye Yedekleri	0	0	0	0,0	0	0	0	0,0
Hisse Senedi İhraç Primleri	0	0	0	0,0	0	0	0	0,0
Hisse Senedi İptal Kârları	0	0	0	0,0	0	0	0	0,0
Diğer Sermaye Yedekleri	0	0	0	0,0	0	0	0	0,0
K/Z'da Yen.Sınıf.mayacak Bir.Diğ.Kaps.Gel./Gid.	0	0	0	0,0	0	0	0	0,0
K/Z'da Yen.Sınıf.dırılacak Bir.Diğ.Kaps.Gel./Gid.	-2	0	-2	0,0	-2	0	-2	-0,2
Kâr Yedekleri	3	0	3	0,0	3	0	3	0,3
Yasal Yedekler	0	0	0	0,0	0	0	0	0,0
Statü Yedekleri	0	0	0	0,0	0	0	0	0,0
Olağanüstü Yedekler	3	0	3	0,0	3	0	3	0,3
Diğer Kâr Yedekleri	0	0	0	0,0	0	0	0	0,0
Kâr veya Zarar	-631	0	-631	-7,0	-318	0	-318	-31,2
Geçmiş Yıllar Kâr veya Zararları	-315	0	-315	-3,5	-50	0	-50	-4,9
Dönem Net Kâr veya Zararı	-316	0	-316	-3,5	-268	0	-268	-26,3
Toplam Yükümlülükler	6.865	2.206	9.071	100,0	920	99	1.019	100,0

Misyon Yatırım Bankası A.Ş.

Bilanço Dışı Yükümlülükler

(Milyon TL)

	Aralık 2025			Aralık 2024		
	TP	YP	Toplam	TP	YP	Toplam
Garanti ve Kefaletler	1.266	43	1.308	220	0	220
Teminat Mektupları	1.266	43	1.308	220	0	220
Banka Kredileri	0	0	0	0	0	0
Akreditifler	0	0	0	0	0	0
Garanti Verilen Prefinansmanlar	0	0	0	0	0	0
Cirolar	0	0	0	0	0	0
Diğer Garanti ve Kefaletler	0	0	0	0	0	0
Taahhütler	1.059	1.147	2.206	0	0	0
Cayılabilir Taahhütler	1.059	1.147	2.206	0	0	0
Cayılabilir Taahhütler	0	0	0	0	0	0
Türev Finansal Araçlar	1.214	2.509	3.723	36	35	71
Riskten Korunma Amaçlı Türev Finansal Araçlar	0	0	0	0	0	0
Alım Satım Amaçlı İşlemler	1.214	2.509	3.723	36	35	71
Emanet ve Rehinli Kıymetler	124.839	359	125.199	1.155	6	1.160
Emanet Kıymetler	22.319	359	22.679	147	6	153
Rehinli Kıymetler	102.520	0	102.520	1.007	0	1.007
Kabul Edilen Avaller ve Kefaletler	0	0	0	0	0	0
Toplam Bilanço Dışı Hesaplar	128.378	4.059	132.436	1.410	41	1.451

Gelir ve Gider Kalemleri

(Milyon TL)

	Aralık 2025	Aralık 2024
Faiz Gelirleri	1.156	114
Kredilerden Alınan Faizler	853	9
Zorunlu Karşılıklardan Alınan Faizler	0	0
Bankalardan Alınan Faizler	186	28
Para Piyasası İşlemlerinden Alınan Faizler	8	23
Menkul Değerlerden Alınan Faizler	106	54
Diğer Faiz Gelirleri	3	0
Faiz Giderleri	893	30
Mevduata Verilen Faizler	0	0
Kullanılan Kredilere Verilen Faizler	0	0
Para Piyasası İşlemlerine Verilen Faizler	653	15
İhraç Edilen Menkul Kıymetlere Verilen Faizler	215	0
Diğer Faiz Giderleri	25	16
Net Faiz Geliri/Gideri	263	84
Net Ücret ve Komisyon Gelirleri/Giderleri	101	3
Alınan Ücret ve Komisyonlar	110	4
Verilen Ücret ve Komisyonlar (-)	9	1
Temettü Gelirleri	0	0
Ticari Kar/Zarar (Net)	-129	60
Sermaye Piyasası İşlemleri Kâr/Zararı	30	59
Türev Finansal İşlemlerden Kar/Zarar	-69	-5
Kambiyo İşlemleri Kâr/Zararı	-90	5
Diğer Faaliyet Gelirleri	17	1
Faaliyet Brüt Karı	252	147
Beklenen Zarar Karşılıkları Giderleri (-) (TFRS 9 uygulayan b.)	19	0
Diğer Karşılık Giderleri (-) (TFRS 9 uygulayan b.)	0	0
Kredi Karşılıkları (-) (TFRS 9 uygulamayan b.)	0	4
Personel Giderleri (-)	403	336
Diğer Faaliyet Giderleri (-)	267	198
Net Faaliyet Karı/Zararı	-437	-392
Birleşme İşlemi Sonrası Gelir Olarak Kaydedilen Fazlalık Tutarı	0	0
Özkaynak Yöntemi Uygulanan Ortaklıklardan Kar/Zarar	0	0
Net Parasal Pozisyon Kar/Zararı	0	0
Sürdürülen Faaliyetler Vergi Öncesi Kar/Zarar	-437	-392
Sürdürülen Faaliyetler Vergi Karşılığı (±)	121	123
Sürdürülen Faaliyetler Dönem Net Kar/Zararı	-316	-268
Durdurulan Faaliyetler Dönem Net Kar/Zararı	0	0
Net Dönem Karı / Zararı	-316	-268

Rasyolar

(%)

	Aralık 2025	Aralık 2024
Sermaye Yeterliliği		
Sermaye Yeterliliği Oranı	19,6	45,7
Özkaynaklar / Toplam Varlıklar	15,1	67,0
(Özkaynaklar - Duran Varlıklar) / Toplam Varlıklar	12,2	35,4
Net Bilanço Pozisyonu / Özkaynaklar	-103,0	-0,2
(Net Bilanço Pozisyonu + Net Nazım Hesap Pozisyonu) / Özkaynaklar	-74,0	-0,2
Bilanço Yapısı		
TP Varlıklar / Toplam Varlıklar	91,2	90,4
TP Yükümlülükler / Toplam Yükümlülükler	75,7	90,3
YP Varlıklar / YP Yükümlülükler	36,0	98,9
TP Mevduat / Toplam Mevduat	-	-
TP Krediler / Toplam Krediler	94,0	-
Toplam Mevduat / Toplam Varlıklar	0,0	0,0
Alınan Krediler / Toplam Varlıklar	0,0	0,0
Aktif Kalitesi		
Finansal Varlıklar (net) / Toplam Varlıklar	16,2	29,1
Toplam Krediler / Toplam Varlıklar	68,7	0,0
Toplam Krediler / Toplam Mevduat	-	-
Duran Varlıklar / Toplam Varlıklar	2,9	31,7
Donuk Alacaklar / Toplam Krediler	0,0	-
Tüketici Kredileri / Toplam Krediler	0,0	-
Likidite		
Likit Varlıklar / Toplam Varlıklar	11,1	5,9
Likit Varlıklar / Kısa Vadeli Yükümlülükler	21,1	23,8
TP Likit Varlıklar / Toplam Varlıklar	7,1	0,3
Karlılık		
Ortalama Aktif Karlılığı	-6,2	-31,4
Ortalama Özkaynak Karlılığı	-34,8	-39,5
Sürdürülen Faaliyeler Dönem Net Kar (Zarar) / Toplam Varlıklar	-3,5	-26,3
Gelir-Gider Yapısı		
Karşılık Sonrası Net Faiz Geliri / Toplam Varlıklar	2,7	7,9
Karşılık Sonrası Net Faiz Geliri / Faaliyet Brüt Karı	96,9	54,6
Faiz Dışı Gelirler (net) / Toplam Varlıklar	-0,1	6,2
Diğer Faaliyet Giderleri / Toplam Varlıklar	2,9	19,5
Personel Giderleri / Diğer Faaliyet Giderleri	151,1	169,3
Faiz Dışı Gelirler (net) / Diğer Faaliyet Giderleri	-4,0	31,6

Nurol Yatırım Bankası A.Ş.

Varlıklar

(Milyon TL)

	Aralık 2025			%	Aralık 2024			%
	TP	YP	Toplam	Dağ.	TP	YP	Toplam	Dağ.
Finansal Varlıklar (Net)	32.578	9.327	41.905	43,4	17.697	11.366	29.063	56,5
Nakit ve Nakit Benzerleri	12.553	1.877	14.430	15,0	5.236	2.367	7.602	14,8
Nakit Değerler ve Merkez Bankası	8.319	856	9.175	9,5	324	710	1.033	2,0
Bankalar	107	1.021	1.128	1,2	1.110	1.657	2.767	5,4
Para Piyasalarından Alacaklar	4.132	0	4.132	4,3	3.803	0	3.803	7,4
Beklenen Zarar Karşılıkları (-) (TFRS 9 uygulayan b.)	-5	0	-5	0,0	-1	0	-1	0,0
Gerçeğe Uygun Değer Farkı K/Z Yansıtılan FV	13.686	216	13.902	14,4	7.498	125	7.624	14,8
Devlet Borçlanma Senetleri	0	0	0	0,0	0	0	0	0,0
Sermayede Payı Temsil Eden Menkul Değerler	0	0	0	0,0	0	0	0	0,0
Diğer Finansal Varlıklar	13.686	216	13.902	14,4	7.498	125	7.624	14,8
Gerçeğe Uyg.D.Farkı Diğer Kaps. Gelire Yans. FV	6.251	7.163	13.414	13,9	4.952	8.863	13.815	26,9
Devlet Borçlanma Senetleri	3.969	2.214	6.183	6,4	304	2.241	2.545	5,0
Sermayede Payı Temsil Eden Menkul Değerler	9	0	9	0,0	9	0	9	0,0
Diğer Finansal Varlıklar	2.272	4.949	7.221	7,5	4.639	6.622	11.260	21,9
Türev Finansal Varlıklar	87	71	158	0,2	11	11	23	0,0
Türev FV Gerçeğe Uygun Değer Farkı K/Z Yan.Kısmı	87	71	158	0,2	11	11	23	0,0
Türev FV Ger.Uyg.D.Farkı Diğ.Kaps.Gel.Yans.Kısmı	0	0	0	0,0	0	0	0	0,0
İtfa Edilmiş Maliyeti ile Ölçülen FV (Net)	30.416	19.901	50.318	52,2	12.391	8.082	20.473	39,8
Krediler	30.851	19.956	50.806	52,7	12.422	8.134	20.556	40,0
Kiralama İşlemlerinden Alacaklar	0	0	0	0,0	0	0	0	0,0
Factoring Alacakları	0	0	0	0,0	0	0	0	0,0
İtfa Edilmiş Maliyeti ile Ölçülen Diğer FV	0	0	0	0,0	0	0	0	0,0
Devlet Borçlanma Senetleri	0	0	0	0,0	0	0	0	0,0
Diğer Finansal Varlıklar	0	0	0	0,0	0	0	0	0,0
Beklenen Zarar Karşılık. (-) (TFRS 9 uygulayan b.)	434	54	489	0,5	32	52	84	0,2
Donuk Alacaklar (TFRS 9 uygulamayan b.)	0	0	0	0,0	0	0	0	0,0
Özel Karşılıklar (-) (TFRS 9 uygulamayan b.)	0	0	0	0,0	0	0	0	0,0
Satış Amaç. Elde Tut. ve Dur. Faal. İliş.Dur.V. (Net)	0	0	0	0,0	0	0	0	0,0
Satış Amaçlı	0	0	0	0,0	0	0	0	0,0
Durdurulan Faaliyetlere İlişkin	0	0	0	0,0	0	0	0	0,0
Ortaklık Yatırımları	500	0	500	0,5	500	0	500	1,0
İştirakler (Net)	0	0	0	0,0	0	0	0	0,0
Özkaynak Yöntemine Göre Değerlenenler	0	0	0	0,0	0	0	0	0,0
Konsolide Edilmeyenler	0	0	0	0,0	0	0	0	0,0
Bağlı Ortaklıklar (Net)	500	0	500	0,5	500	0	500	1,0
Konsolide Edilmeyen Mali Ortaklıklar	500	0	500	0,5	500	0	500	1,0
Konsolide Edilmeyen Mali Olmayan Ortaklıklar	0	0	0	0,0	0	0	0	0,0
Birlikte Kontrol Edilen Ortaklıklar (iş ortak.)(Net)	0	0	0	0,0	0	0	0	0,0
Özkaynak Yöntemine Göre Değerlenenler	0	0	0	0,0	0	0	0	0,0
Konsolide Edilmeyenler	0	0	0	0,0	0	0	0	0,0
Maddi Duran Varlıklar (Net)	189	0	189	0,2	129	0	129	0,3
Maddi Olmayan Duran Varlıklar (Net)	253	0	253	0,3	201	0	201	0,4
Şerefiye	0	0	0	0,0	0	0	0	0,0
Diğer	253	0	253	0,3	201	0	201	0,4
Yatırım Amaçlı Gayrimenkuller (Net)	153	0	153	0,2	88	0	88	0,2
Cari Vergi Varlığı	0	0	0	0,0	0	0	0	0,0
Ertelenmiş Vergi Varlığı	351	0	351	0,4	183	0	183	0,4
Diğer Aktifler	2.789	24	2.813	2,9	551	230	780	1,5
Toplam Varlıklar	67.230	29.252	96.482	100,0	31.739	19.678	51.417	100,0

Yükümlülükler

(Milyon TL)

	Aralık 2025			%	Aralık 2024			%
	TP	YP	Toplam	Dağ.	TP	YP	Toplam	Dağ.
Mevduat	0	0	0	0,0	0	0	0	0,0
Alınan Krediler	61	1.773	1.833	1,9	1.044	933	1.977	3,8
Para Piyasalarına Borçlar	3.007	3.415	6.422	6,7	4.110	1.211	5.321	10,3
İhraç Edilen Menkul Kıymetler (Net)	14.572	1.534	16.106	16,7	8.132	0	8.132	15,8
Bonolar	11.667	0	11.667	12,1	8.047	0	8.047	15,7
Varlığa Dayalı Menkul Kıymetler	0	0	0	0,0	0	0	0	0,0
Tahviller	2.905	1.534	4.439	4,6	85	0	85	0,2
Fonlar	6.107	3.417	9.524	9,9	2.868	762	3.630	7,1
Müstakriz Fonları	559	26	586	0,6	57	3	59	0,1
Diğer	5.548	3.391	8.938	9,3	2.811	759	3.570	6,9
Gerçeğe Uygun Değer Farkı K/Z Yansıtılan FY	0	0	0	0,0	0	0	0	0,0
Türev Finansal Yükümlülükler	39	911	950	1,0	1	535	535	1,0
Türev FY Gerçeğe Uygun Değer Farkı K/Z Yans. Kısmı	39	911	950	1,0	1	535	535	1,0
Türev FY Ger.Uyg.Değ.Farkı Diğ.Kaps.Gelire Yans. Kısmı	0	0	0	0,0	0	0	0	0,0
Factoring Yükümlülükleri	0	0	0	0,0	0	0	0	0,0
Kiralama İşlemlerinden Yükümlülükler (Net)	80	0	80	0,1	79	0	79	0,2
Karşılıklar	300	353	652	0,7	127	195	321	0,6
Genel Karşılıklar (TFRS 9 uygulamayan b.)	0	0	0	0,0	0	0	0	0,0
Yeniden Yapılanma Karşılığı	0	0	0	0,0	0	0	0	0,0
Çalışan Hakları Karşılığı	39	0	39	0,0	29	0	29	0,1
Sigorta Teknik Karşılıkları (Net)	0	0	0	0,0	0	0	0	0,0
Diğer Karşılıklar	261	353	614	0,6	98	195	293	0,6
Cari Vergi Borcu	443	0	443	0,5	169	0	169	0,3
Ertelenmiş Vergi Borcu	0	0	0	0,0	0	0	0	0,0
Satış Amaç.Elde Tut.ve Dur..Faal.İliş. DV Borçları (Net)	0	0	0	0,0	0	0	0	0,0
Satış Amaçlı	0	0	0	0,0	0	0	0	0,0
Durdurulan Faaliyetlere İlişkin	0	0	0	0,0	0	0	0	0,0
Sermaye Benzeri Borçlanma Araçları	0	1.740	1.740	1,8	0	0	0	0,0
Krediler	0	0	0	0,0	0	0	0	0,0
Diğer Borçlanma Araçları	0	1.740	1.740	1,8	0	0	0	0,0
Diğer Yükümlülükler	1.289	44.596	45.885	47,6	895	21.569	22.464	43,7
Özkaynaklar	12.349	499	12.848	13,3	8.640	149	8.789	17,1
Ödenmiş Sermaye	5.900	0	5.900	6,1	3.600	0	3.600	7,0
Sermaye Yedekleri	0	0	0	0,0	0	0	0	0,0
Hisse Senedi İhraç Primleri	0	0	0	0,0	0	0	0	0,0
Hisse Senedi İptal Kârları	0	0	0	0,0	0	0	0	0,0
Diğer Sermaye Yedekleri	0	0	0	0,0	0	0	0	0,0
K/Z'da Yen.Sınıf.mayacak Bir.Diğ.Kaps.Gel./Gid.	3	0	3	0,0	3	0	3	0,0
K/Z'da Yen.Sınıf.dırılacak Bir.Diğ.Kaps.Gel./Gid.	-182	499	317	0,3	-134	149	15	0,0
Kâr Yedekleri	1.798	0	1.798	1,9	813	0	813	1,6
Yasal Yedekler	1.127	0	1.127	1,2	242	0	242	0,5
Statü Yedekleri	0	0	0	0,0	0	0	0	0,0
Olağanüstü Yedekler	19	0	19	0,0	19	0	19	0,0
Diğer Kâr Yedekleri	652	0	652	0,7	552	0	552	1,1
Kâr veya Zarar	4.831	0	4.831	5,0	4.358	0	4.358	8,5
Geçmiş Yıllar Kâr veya Zararları	233	0	233	0,2	139	0	139	0,3
Dönem Net Kâr veya Zararı	4.597	0	4.597	4,8	4.219	0	4.219	8,2
Toplam Yükümlülükler	38.245	58.237	96.482	100,0	26.064	25.353	51.417	100,0

Nurol Yatırım Bankası A.Ş.

Bilanço Dışı Yükümlülükler

(Milyon TL)

	Aralık 2025			Aralık 2024		
	TP	YP	Toplam	TP	YP	Toplam
Garanti ve Kefaletler	10.397	1.430	11.827	6.285	900	7.185
Teminat Mektupları	10.397	1.353	11.751	6.175	803	6.979
Banka Kredileri	0	0	0	0	0	0
Akreditifler	0	77	77	109	97	206
Garanti Verilen Prefinansmanlar	0	0	0	0	0	0
Cirolar	0	0	0	0	0	0
Diğer Garanti ve Kefaletler	0	0	0	0	0	0
Taahhütler	6.340	5.790	12.130	0	0	0
Cayılamaz Taahhütler	6.338	5.790	12.128	0	0	0
Cayılabılır Taahhütler	1	0	1	0	0	0
Türev Finansal Araçlar	39.374	96.577	135.952	13.366	40.557	53.923
Riskten Korunma Amaçlı Türev Finansal Araçlar	0	0	0	0	0	0
Alım Satım Amaçlı İşlemler	39.374	96.577	135.952	13.366	40.557	53.923
Emanet ve Rehinli Kıymetler	74.300	18.112	92.412	50.695	10.949	61.644
Emanet Kıymetler	28.033	12.325	40.359	17.900	4.295	22.195
Rehinli Kıymetler	46.144	5.358	51.503	32.795	6.655	39.450
Kabul Edilen Avaller ve Kefaletler	122	428	550	0	0	0
Toplam Bilanço Dışı Hesaplar	130.411	121.910	252.320	70.346	52.407	122.753

Gelir ve Gider Kalemleri

(Milyon TL)

	Aralık 2025	Aralık 2024
Faiz Gelirleri	18.975	10.287
Kredilerden Alınan Faizler	8.651	5.418
Zorunlu Karşılıklardan Alınan Faizler	0	0
Bankalardan Alınan Faizler	3.691	1.127
Para Piyasası İşlemlerinden Alınan Faizler	1.510	791
Menkul Değerlerden Alınan Faizler	4.615	2.448
Diğer Faiz Gelirleri	507	503
Faiz Giderleri	8.627	5.949
Mevduata Verilen Faizler	0	0
Kullanılan Kredilere Verilen Faizler	900	854
Para Piyasası İşlemlerine Verilen Faizler	1.312	1.965
İhraç Edilen Menkul Kıymetlere Verilen Faizler	5.007	2.373
Diğer Faiz Giderleri	1.408	757
Net Faiz Geliri/Gideri	10.349	4.338
Net Ücret ve Komisyon Gelirleri/Giderleri	238	823
Alınan Ücret ve Komisyonlar	417	935
Verilen Ücret ve Komisyonlar (-)	180	112
Temettü Gelirleri	366	176
Ticari Kar/Zarar (Net)	-3.664	752
Sermaye Piyasası İşlemleri Kâr/Zararı	4.721	3.162
Türev Finansal İşlemlerden Kar/Zarar	-7.019	-2.618
Kambiyo İşlemleri Kâr/Zararı	-1.366	208
Diğer Faaliyet Gelirleri	159	275
Faaliyet Brüt Karı	7.446	6.364
Beklenen Zarar Karşılıkları Giderleri (-) (TFRS 9 uygulayan b.)	622	116
Diğer Karşılık Giderleri (-) (TFRS 9 uygulayan b.)	579	639
Kredi Karşılıkları (-) (TFRS 9 uygulamayan b.)	0	0
Personel Giderleri (-)	600	366
Diğer Faaliyet Giderleri (-)	1.022	727
Net Faaliyet Karı/Zararı	4.623	4.517
Birleşme İşlemi Sonrası Gelir Olarak Kaydedilen Fazlalık Tutarı	0	0
Özkaynak Yöntemi Uygulanan Ortaklıklardan Kar/Zarar	0	0
Net Parasal Pozisyon Kar/Zararı	0	0
Sürdürülen Faaliyetler Vergi Öncesi Kar/Zarar	4.623	4.517
Sürdürülen Faaliyetler Vergi Karşılığı (±)	-26	-298
Sürdürülen Faaliyetler Dönem Net Kar/Zararı	4.597	4.219
Durdurulan Faaliyetler Dönem Net Kar/Zararı	0	0
Net Dönem Karı / Zararı	4.597	4.219

Rasyolar

(%)

	Aralık 2025	Aralık 2024
Sermaye Yeterliliği		
Sermaye Yeterliliği Oranı	21,6	21,2
Özkaynaklar / Toplam Varlıklar	13,3	17,1
(Özkaynaklar - Duran Varlıklar) / Toplam Varlıklar	12,2	15,3
Net Bilanço Pozisyonu / Özkaynaklar	-215,2	-56,9
(Net Bilanço Pozisyonu + Net Nazım Hesap Pozisyonu) / Özkaynaklar	-3,9	3,7
Bilanço Yapısı		
TP Varlıklar / Toplam Varlıklar	69,7	61,7
TP Yükümlülükler / Toplam Yükümlülükler	39,6	50,7
YP Varlıklar / YP Yükümlülükler	50,2	77,6
TP Mevduat / Toplam Mevduat	-	-
TP Krediler / Toplam Krediler	60,7	60,4
Toplam Mevduat / Toplam Varlıklar	0,0	0,0
Alınan Krediler / Toplam Varlıklar	1,9	3,8
Aktif Kalitesi		
Finansal Varlıklar (net) / Toplam Varlıklar	43,4	56,5
Toplam Krediler / Toplam Varlıklar	52,7	40,0
Toplam Krediler / Toplam Mevduat	-	-
Duran Varlıklar / Toplam Varlıklar	1,1	1,8
Donuk Alacaklar / Toplam Krediler	0,2	0,4
Tüketici Kredileri / Toplam Krediler	0,0	0,0
Likidite		
Likit Varlıklar / Toplam Varlıklar	15,0	14,8
Likit Varlıklar / Kısa Vadeli Yükümlülükler	31,1	34,8
TP Likit Varlıklar / Toplam Varlıklar	13,0	10,2
Karlılık		
Ortalama Aktif Karlılığı	5,5	9,8
Ortalama Özkaynak Karlılığı	42,6	59,7
Sürdürülen Faaliyeler Dönem Net Kar (Zarar) / Toplam Varlıklar	4,8	8,2
Gelir-Gider Yapısı		
Karşılık Sonrası Net Faiz Geliri / Toplam Varlıklar	9,5	7,0
Karşılık Sonrası Net Faiz Geliri / Faaliyet Brüt Karı	122,8	56,3
Faiz Dışı Gelirler (net) / Toplam Varlıklar	-3,0	3,9
Diğer Faaliyet Giderleri / Toplam Varlıklar	1,1	1,4
Personel Giderleri / Diğer Faaliyet Giderleri	58,7	50,3
Faiz Dışı Gelirler (net) / Diğer Faaliyet Giderleri	-284,0	278,7

Pasha Yatırım Bankası A.Ş.

Varlıklar

(Milyon TL)

	Aralık 2025			%	Aralık 2024			%
	TP	YP	Toplam	Dağ.	TP	YP	Toplam	Dağ.
Finansal Varlıklar (Net)	387	2.871	3.258	22,0	306	3.245	3.551	27,5
Nakit ve Nakit Benzerleri	299	2.647	2.946	19,9	62	3.143	3.204	24,8
Nakit Değerler ve Merkez Bankası	12	1.520	1.532	10,3	29	1.769	1.798	13,9
Bankalar	47	1.130	1.177	7,9	33	1.376	1.409	10,9
Para Piyasalarından Alacaklar	240	0	240	1,6	0	0	0	0,0
Beklenen Zarar Karşılıkları (-) (TFRS 9 uygulayan b.)	0	-3	-3	0,0	0	-3	-3	0,0
Gerçeğe Uygun Değer Farkı K/Z Yansıtılan FV	21	201	222	1,5	12	84	96	0,7
Devlet Borçlanma Senetleri	0	0	0	0,0	0	0	0	0,0
Sermayede Payı Temsil Eden Menkul Değerler	0	201	201	1,4	0	84	84	0,6
Diğer Finansal Varlıklar	21	0	21	0,1	12	0	12	0,1
Gerçeğe Uyg.D.Farkı Diğer Kaps. Gelire Yans. FV	67	23	90	0,6	232	19	251	1,9
Devlet Borçlanma Senetleri	57	0	57	0,4	182	0	182	1,4
Sermayede Payı Temsil Eden Menkul Değerler	8	0	8	0,1	8	0	8	0,1
Diğer Finansal Varlıklar	3	23	26	0,2	42	19	61	0,5
Türev Finansal Varlıklar	0	0	0	0,0	0	0	0	0,0
Türev FV Gerçeğe Uygun Değer Farkı K/Z Yan.Kısmı	0	0	0	0,0	0	0	0	0,0
Türev FV Ger.Uyg.D.Farkı Diğ.Kaps.Gel.Yans.Kısmı	0	0	0	0,0	0	0	0	0,0
İtfa Edilmiş Maliyeti ile Ölçülen FV (Net)	4.033	6.343	10.375	70,1	3.969	4.558	8.527	66,0
Krediler	2.854	4.324	7.178	48,5	3.187	2.620	5.807	45,0
Kiralama İşlemlerinden Alacaklar	579	806	1.385	9,4	499	722	1.221	9,5
Factoring Alacakları	0	0	0	0,0	0	0	0	0,0
İtfa Edilmiş Maliyeti ile Ölçülen Diğer FV	614	1.225	1.839	12,4	317	1.230	1.547	12,0
Devlet Borçlanma Senetleri	614	0	614	4,1	317	571	888	6,9
Diğer Finansal Varlıklar	0	1.225	1.225	8,3	0	659	659	5,1
Beklenen Zarar Karşılık. (-) (TFRS 9 uygulayan b.)	14	13	26	0,2	34	15	48	0,4
Donuk Alacaklar (TFRS 9 uygulamayan b.)	0	0	0	0,0	0	0	0	0,0
Özel Karşılıklar (-) (TFRS 9 uygulamayan b.)	0	0	0	0,0	0	0	0	0,0
Satış Amaç. Elde Tut. ve Dur. Faal. İliş.Dur.V. (Net)	0	0	0	0,0	0	0	0	0,0
Satış Amaçlı	0	0	0	0,0	0	0	0	0,0
Durdurulan Faaliyetlere İlişkin	0	0	0	0,0	0	0	0	0,0
Ortaklık Yatırımları	0	0	0	0,0	0	0	0	0,0
İştirakler (Net)	0	0	0	0,0	0	0	0	0,0
Özkaynak Yöntemine Göre Değerlenenler	0	0	0	0,0	0	0	0	0,0
Konsolide Edilmeyenler	0	0	0	0,0	0	0	0	0,0
Bağlı Ortaklıklar (Net)	0	0	0	0,0	0	0	0	0,0
Konsolide Edilmeyen Mali Ortaklıklar	0	0	0	0,0	0	0	0	0,0
Konsolide Edilmeyen Mali Olmayan Ortaklıklar	0	0	0	0,0	0	0	0	0,0
Birlikte Kontrol Edilen Ortaklıklar (iş ortak.)(Net)	0	0	0	0,0	0	0	0	0,0
Özkaynak Yöntemine Göre Değerlenenler	0	0	0	0,0	0	0	0	0,0
Konsolide Edilmeyenler	0	0	0	0,0	0	0	0	0,0
Maddi Duran Varlıklar (Net)	85	0	85	0,6	73	0	73	0,6
Maddi Olmayan Duran Varlıklar (Net)	36	0	36	0,2	21	0	21	0,2
Şerefiye	0	0	0	0,0	0	0	0	0,0
Diğer	36	0	36	0,2	21	0	21	0,2
Yatırım Amaçlı Gayrimenkuller (Net)	207	0	207	1,4	208	0	208	1,6
Cari Vergi Varlığı	0	0	0	0,0	0	0	0	0,0
Ertelenmiş Vergi Varlığı	665	0	665	4,5	399	0	399	3,1
Diğer Aktifler	183	0	183	1,2	134	0	134	1,0
Toplam Varlıklar	5.596	9.213	14.809	100,0	5.109	7.804	12.913	100,0

Yükümlülükler

(Milyon TL)

	Aralık 2025			%	Aralık 2024			%
	TP	YP	Toplam	Dağ.	TP	YP	Toplam	Dağ.
Mevduat	0	0	0	0,0	0	0	0	0,0
Alınan Krediler	2.064	6.244	8.308	56,1	1.915	3.562	5.478	42,4
Para Piyasalarına Borçlar	541	744	1.285	8,7	807	612	1.419	11,0
İhraç Edilen Menkul Kıymetler (Net)	295	862	1.157	7,8	262	887	1.148	8,9
Bonolar	295	0	295	2,0	262	0	262	2,0
Varlığa Dayalı Menkul Kıymetler	0	0	0	0,0	0	0	0	0,0
Tahviller	0	862	862	5,8	0	887	887	6,9
Fonlar	123	53	176	1,2	22	444	466	3,6
Müstakriz Fonları	20	2	22	0,1	4	35	39	0,3
Diğer	103	51	154	1,0	18	409	427	3,3
Gerçeğe Uygun Değer Farkı K/Z Yansıtılan FY	0	0	0	0,0	0	0	0	0,0
Türev Finansal Yükümlülükler	0	0	0	0,0	0	0	0	0,0
Türev FY Gerçeğe Uygun Değer Farkı K/Z Yans. Kısmı	0	0	0	0,0	0	0	0	0,0
Türev FY Ger.Uyg.Değ.Farkı Diğ.Kaps.Gelire Yans. Kısmı	0	0	0	0,0	0	0	0	0,0
Factoring Yükümlülükleri	0	0	0	0,0	0	0	0	0,0
Kiralama İşlemlerinden Yükümlülükler (Net)	0	0	0	0,0	0	0	0	0,0
Karşılıklar	62	1	63	0,4	49	2	52	0,4
Genel Karşılıklar (TFRS 9 uygulamayan b.)	0	0	0	0,0	0	0	0	0,0
Yeniden Yapılanma Karşılığı	0	0	0	0,0	0	0	0	0,0
Çalışan Hakları Karşılığı	10	0	10	0,1	5	0	5	0,0
Sigorta Teknik Karşılıkları (Net)	0	0	0	0,0	0	0	0	0,0
Diğer Karşılıklar	52	1	53	0,4	44	2	46	0,4
Cari Vergi Borcu	28	0	28	0,2	47	0	47	0,4
Ertelenmiş Vergi Borcu	0	0	0	0,0	0	0	0	0,0
Satış Amaç.Elde Tut.ve Dur..Faal.İliş. DV Borçları (Net)	0	0	0	0,0	0	0	0	0,0
Satış Amaçlı	0	0	0	0,0	0	0	0	0,0
Durdurulan Faaliyetlere İlişkin	0	0	0	0,0	0	0	0	0,0
Sermaye Benzeri Borçlanma Araçları	0	1.072	1.072	7,2	0	882	882	6,8
Krediler	0	1.072	1.072	7,2	0	882	882	6,8
Diğer Borçlanma Araçları	0	0	0	0,0	0	0	0	0,0
Diğer Yükümlülükler	226	104	330	2,2	274	1.372	1.646	12,7
Özkaynaklar	2.388	2	2.390	16,1	1.774	1	1.775	13,7
Ödenmiş Sermaye	500	0	500	3,4	500	0	500	3,9
Sermaye Yedekleri	0	0	0	0,0	0	0	0	0,0
Hisse Senedi İhraç Primleri	0	0	0	0,0	0	0	0	0,0
Hisse Senedi İptal Kârları	0	0	0	0,0	0	0	0	0,0
Diğer Sermaye Yedekleri	0	0	0	0,0	0	0	0	0,0
K/Z'da Yen.Sınıf.mayacak Bir.Diğ.Kaps.Gel./Gid.	0	0	0	0,0	0	0	0	0,0
K/Z'da Yen.Sınıf.dırılacak Bir.Diğ.Kaps.Gel./Gid.	0	2	2	0,0	-13	1	-11	-0,1
Kâr Yedekleri	1.250	0	1.250	8,4	824	0	824	6,4
Yasal Yedekler	65	0	65	0,4	42	0	42	0,3
Statü Yedekleri	0	0	0	0,0	0	0	0	0,0
Olağanüstü Yedekler	1.185	0	1.185	8,0	782	0	782	6,1
Diğer Kâr Yedekleri	0	0	0	0,0	0	0	0	0,0
Kâr veya Zarar	638	0	638	4,3	463	0	463	3,6
Geçmiş Yıllar Kâr veya Zararları	0	0	0	0,0	0	0	0	0,0
Dönem Net Kâr veya Zararı	638	0	638	4,3	463	0	463	3,6
Toplam Yükümlülükler	5.727	9.082	14.809	100,0	5.150	7.763	12.913	100,0

Pasha Yatırım Bankası A.Ş.

Bilanço Dışı Yükümlülükler

(Milyon TL)

	Aralık 2025			Aralık 2024		
	TP	YP	Toplam	TP	YP	Toplam
Garanti ve Kefaletler	879	494	1.374	703	616	1.319
Teminat Mektupları	877	396	1.273	701	450	1.151
Banka Kredileri	0	0	0	0	0	0
Akreditifler	0	16	16	0	22	22
Garanti Verilen Prefinansmanlar	0	0	0	0	0	0
Cirolar	0	0	0	0	0	0
Diğer Garanti ve Kefaletler	3	82	85	3	144	146
Taahhütler	0	88	88	0	4	4
Cayılmaz Taahhütler	0	88	88	0	4	4
Cayılabilir Taahhütler	0	0	0	0	0	0
Türev Finansal Araçlar	0	0	0	0	0	0
Riskten Korunma Amaçlı Türev Finansal Araçlar	0	0	0	0	0	0
Alım Satım Amaçlı İşlemler	0	0	0	0	0	0
Emanet ve Rehinli Kıymetler	9.430	5.976	15.407	6.959	6.732	13.691
Emanet Kıymetler	487	1.264	1.751	285	1.045	1.330
Rehinli Kıymetler	8.936	4.298	13.234	6.669	5.270	11.939
Kabul Edilen Avaller ve Kefaletler	7	414	421	5	417	422
Toplam Bilanço Dışı Hesaplar	10.310	6.558	16.868	7.663	7.352	15.014

Gelir ve Gider Kalemleri

(Milyon TL)

	Aralık 2025	Aralık 2024
Faiz Gelirleri	2.159	1.663
Kredilerden Alınan Faizler	1.468	1.167
Zorunlu Karşılıklardan Alınan Faizler	14	32
Bankalardan Alınan Faizler	55	39
Para Piyasası İşlemlerinden Alınan Faizler	20	3
Menkul Değerlerden Alınan Faizler	299	178
Diğer Faiz Gelirleri	302	244
Faiz Giderleri	1.444	1.113
Mevduata Verilen Faizler	0	0
Kullanılan Kredilere Verilen Faizler	1.006	676
Para Piyasası İşlemlerine Verilen Faizler	215	215
İhraç Edilen Menkul Kıymetlere Verilen Faizler	190	180
Diğer Faiz Giderleri	32	42
Net Faiz Geliri/Gideri	714	550
Net Ücret ve Komisyon Gelirleri/Giderleri	61	82
Alınan Ücret ve Komisyonlar	84	99
Verilen Ücret ve Komisyonlar (-)	23	17
Temettü Gelirleri	1	6
Ticari Kar/Zarar (Net)	151	164
Sermaye Piyasası İşlemleri Kâr/Zararı	36	-5
Türev Finansal İşlemlerden Kar/Zarar	1	5
Kambiyo İşlemleri Kâr/Zararı	114	164
Diğer Faaliyet Gelirleri	108	93
Faaliyet Brüt Karı	1.035	895
Beklenen Zarar Karşılıkları Giderleri (-) (TFRS 9 uygulayan b.)	57	59
Diğer Karşılık Giderleri (-) (TFRS 9 uygulayan b.)	0	0
Kredi Karşılıkları (-) (TFRS 9 uygulamayan b.)	0	0
Personel Giderleri (-)	322	216
Diğer Faaliyet Giderleri (-)	180	128
Net Faaliyet Karı/Zararı	476	492
Birleşme İşlemi Sonrası Gelir Olarak Kaydedilen Fazlalık Tutarı	0	0
Özkaynak Yöntemi Uygulanan Ortaklıklardan Kar/Zarar	0	0
Net Parasal Pozisyon Kar/Zararı	0	0
Sürdürülen Faaliyetler Vergi Öncesi Kar/Zarar	476	492
Sürdürülen Faaliyetler Vergi Karşılığı (±)	162	-29
Sürdürülen Faaliyetler Dönem Net Kar/Zararı	638	463
Durdurulan Faaliyetler Dönem Net Kar/Zararı	0	0
Net Dönem Karı / Zararı	638	463

Rasyolar

(%)

	Aralık 2025	Aralık 2024
Sermaye Yeterliliği		
Sermaye Yeterliliği Oranı	24,5	24,1
Özkaynaklar / Toplam Varlıklar	16,1	13,7
(Özkaynaklar - Duran Varlıklar) / Toplam Varlıklar	13,9	11,4
Net Bilanço Pozisyonu / Özkaynaklar	5,6	2,7
(Net Bilanço Pozisyonu + Net Nazım Hesap Pozisyonu) / Özkaynaklar	5,6	2,7
Bilanço Yapısı		
TP Varlıklar / Toplam Varlıklar	37,8	39,6
TP Yükümlülükler / Toplam Yükümlülükler	38,7	39,9
YP Varlıklar / YP Yükümlülükler	101,4	100,5
TP Mevduat / Toplam Mevduat	-	-
TP Krediler / Toplam Krediler	39,8	54,9
Toplam Mevduat / Toplam Varlıklar	0,0	0,0
Alınan Krediler / Toplam Varlıklar	56,1	42,4
Aktif Kalitesi		
Finansal Varlıklar (net) / Toplam Varlıklar	22,0	27,5
Toplam Krediler / Toplam Varlıklar	48,5	45,0
Toplam Krediler / Toplam Mevduat	-	-
Duran Varlıklar / Toplam Varlıklar	2,2	2,3
Donuk Alacaklar / Toplam Krediler	0,1	0,6
Tüketici Kredileri / Toplam Krediler	0,3	0,2
Likidite		
Likit Varlıklar / Toplam Varlıklar	19,9	24,8
Likit Varlıklar / Kısa Vadeli Yükümlülükler	61,6	64,2
TP Likit Varlıklar / Toplam Varlıklar	2,0	0,5
Karlılık		
Ortalama Aktif Karlılığı	4,6	4,2
Ortalama Özkaynak Karlılığı	30,1	28,7
Sürdürülen Faaliyeler Dönem Net Kar (Zarar) / Toplam Varlıklar	4,3	3,6
Gelir-Gider Yapısı		
Karşılık Sonrası Net Faiz Geliri / Toplam Varlıklar	4,4	3,8
Karşılık Sonrası Net Faiz Geliri / Faaliyet Brüt Karı	63,5	54,9
Faiz Dışı Gelirler (net) / Toplam Varlıklar	2,2	2,7
Diğer Faaliyet Giderleri / Toplam Varlıklar	1,2	1,0
Personel Giderleri / Diğer Faaliyet Giderleri	178,8	168,6
Faiz Dışı Gelirler (net) / Diğer Faaliyet Giderleri	178,2	269,2

Q Yatırım Bankası A.Ş.

Varlıklar

(Milyon TL)

	Aralık 2025			%	Aralık 2024			%
	TP	YP	Toplam	Dağ.	TP	YP	Toplam	Dağ.
Finansal Varlıklar (Net)	1.137	278	1.415	12,2	1.006	84	1.090	28,5
Nakit ve Nakit Benzerleri	382	143	526	4,5	671	84	755	19,7
Nakit Değerler ve Merkez Bankası	3	135	138	1,2	2	0	2	0,0
Bankalar	379	8	388	3,4	627	84	712	18,6
Para Piyasalarından Alacaklar	0	0	0	0,0	42	0	42	1,1
Beklenen Zarar Karşılıkları (-) (TFRS 9 uygulayan b.)	0	0	0	0,0	0	0	0	0,0
Gerçeğe Uygun Değer Farkı K/Z Yansıtılan FV	700	135	835	7,2	335	0	335	8,7
Devlet Borçlanma Senetleri	1	0	1	0,0	0	0	0	0,0
Sermayede Payı Temsil Eden Menkul Değerler	0	0	0	0,0	0	0	0	0,0
Diğer Finansal Varlıklar	699	135	834	7,2	335	0	335	8,7
Gerçeğe Uyg.D.Farkı Diğer Kaps. Gelire Yans. FV	54	0	54	0,5	0	0	0	0,0
Devlet Borçlanma Senetleri	54	0	54	0,5	0	0	0	0,0
Sermayede Payı Temsil Eden Menkul Değerler	0	0	0	0,0	0	0	0	0,0
Diğer Finansal Varlıklar	0	0	0	0,0	0	0	0	0,0
Türev Finansal Varlıklar	0	0	0	0,0	0	0	0	0,0
Türev FV Gerçeğe Uygun Değer Farkı K/Z Yan.Kısmı	0	0	0	0,0	0	0	0	0,0
Türev FV Ger.Uyg.D.Farkı Diğ.Kaps.Gel.Yans.Kısmı	0	0	0	0,0	0	0	0	0,0
İtfa Edilmiş Maliyeti ile Ölçülen FV (Net)	8.558	524	9.082	78,5	2.492	147	2.639	68,9
Krediler	8.294	524	8.817	76,2	2.411	147	2.558	66,8
Kiralama İşlemlerinden Alacaklar	0	0	0	0,0	80	0	80	2,1
Factoring Alacakları	0	0	0	0,0	0	0	0	0,0
İtfa Edilmiş Maliyeti ile Ölçülen Diğer FV	0	0	0	0,0	0	0	0	0,0
Devlet Borçlanma Senetleri	0	0	0	0,0	0	0	0	0,0
Diğer Finansal Varlıklar	0	0	0	0,0	0	0	0	0,0
Beklenen Zarar Karşılık. (-) (TFRS 9 uygulayan b.)	0	0	0	0,0	0	0	0	0,0
Donuk Alacaklar (TFRS 9 uygulamayan b.)	523	0	523	4,5	0	0	0	0,0
Özel Karşılıklar (-) (TFRS 9 uygulamayan b.)	259	0	259	2,2	0	0	0	0,0
Satış Amaç. Elde Tut. ve Dur. Faal. İliş.Dur.V. (Net)	0	0	0	0,0	0	0	0	0,0
Satış Amaçlı	0	0	0	0,0	0	0	0	0,0
Durdurulan Faaliyetlere İlişkin	0	0	0	0,0	0	0	0	0,0
Ortaklık Yatırımları	500	0	500	4,3	0	0	0	0,0
İştirakler (Net)	0	0	0	0,0	0	0	0	0,0
Özkaynak Yöntemine Göre Değerlenenler	0	0	0	0,0	0	0	0	0,0
Konsolide Edilmeyenler	0	0	0	0,0	0	0	0	0,0
Bağlı Ortaklıklar (Net)	500	0	500	4,3	0	0	0	0,0
Konsolide Edilmeyen Mali Ortaklıklar	0	0	0	0,0	0	0	0	0,0
Konsolide Edilmeyen Mali Olmayan Ortaklıklar	500	0	500	4,3	0	0	0	0,0
Birlikte Kontrol Edilen Ortaklıklar (iş ortak.)(Net)	0	0	0	0,0	0	0	0	0,0
Özkaynak Yöntemine Göre Değerlenenler	0	0	0	0,0	0	0	0	0,0
Konsolide Edilmeyenler	0	0	0	0,0	0	0	0	0,0
Maddi Duran Varlıklar (Net)	129	0	129	1,1	30	0	30	0,8
Maddi Olmayan Duran Varlıklar (Net)	8	0	8	0,1	2	0	2	0,1
Şerefiye	0	0	0	0,0	0	0	0	0,0
Diğer	8	0	8	0,1	2	0	2	0,1
Yatırım Amaçlı Gayrimenkuller (Net)	0	0	0	0,0	0	0	0	0,0
Cari Vergi Varlığı	256	0	256	2,2	39	0	39	1,0
Ertelenmiş Vergi Varlığı	147	0	147	1,3	14	0	14	0,4
Diğer Aktifler	30	0	30	0,3	16	1	16	0,4
Toplam Varlıklar	10.764	802	11.566	100,0	3.599	232	3.831	100,0

Yükümlülükler

(Milyon TL)

	Aralık 2025			%	Aralık 2024			%
	TP	YP	Toplam	Dağ.	TP	YP	Toplam	Dağ.
Mevduat	0	0	0	0,0	0	0	0	0,0
Alınan Krediler	4.013	133	4.146	35,9	151	0	151	3,9
Para Piyasalarına Borçlar	1.678	0	1.678	14,5	308	0	308	8,0
İhraç Edilen Menkul Kıymetler (Net)	571	0	571	4,9	425	0	425	11,1
Bonolar	247	0	247	2,1	425	0	425	11,1
Varlığa Dayalı Menkul Kıymetler	0	0	0	0,0	0	0	0	0,0
Tahviller	324	0	324	2,8	0	0	0	0,0
Fonlar	2.353	400	2.754	23,8	1.802	222	2.024	52,8
Müstakriz Fonları	2.324	134	2.457	21,2	1.752	0	1.752	45,7
Diğer	30	266	296	2,6	50	222	272	7,1
Gerçeğe Uygun Değer Farkı K/Z Yansıtılan FY	0	0	0	0,0	0	0	0	0,0
Türev Finansal Yükümlülükler	0	0	0	0,0	0	0	0	0,0
Türev FY Gerçeğe Uygun Değer Farkı K/Z Yans. Kısmı	0	0	0	0,0	0	0	0	0,0
Türev FY Ger.Uyg.Değ.Farkı Diğ.Kaps.Gelire Yans. Kısmı	0	0	0	0,0	0	0	0	0,0
Factoring Yükümlülükleri	0	0	0	0,0	0	0	0	0,0
Kiralama İşlemlerinden Yükümlülükler (Net)	74	0	74	0,6	18	0	18	0,5
Karşılıklar	215	17	232	2,0	49	1	50	1,3
Genel Karşılıklar (TFRS 9 uygulamayan b.)	191	17	209	1,8	45	1	46	1,2
Yeniden Yapılanma Karşılığı	0	0	0	0,0	0	0	0	0,0
Çalışan Hakları Karşılığı	12	0	12	0,1	4	0	4	0,1
Sigorta Teknik Karşılıkları (Net)	0	0	0	0,0	0	0	0	0,0
Diğer Karşılıklar	12	0	12	0,1	0	0	0	0,0
Cari Vergi Borcu	294	0	294	2,5	28	0	28	0,7
Ertelenmiş Vergi Borcu	0	0	0	0,0	0	0	0	0,0
Satış Amaç.Elde Tut.ve Dur..Faal.İliş. DV Borçları (Net)	0	0	0	0,0	0	0	0	0,0
Satış Amaçlı	0	0	0	0,0	0	0	0	0,0
Durdurulan Faaliyetlere İlişkin	0	0	0	0,0	0	0	0	0,0
Sermaye Benzeri Borçlanma Araçları	0	0	0	0,0	0	0	0	0,0
Krediler	0	0	0	0,0	0	0	0	0,0
Diğer Borçlanma Araçları	0	0	0	0,0	0	0	0	0,0
Diğer Yükümlülükler	78	9	87	0,8	31	0	31	0,8
Özkaynaklar	1.729	0	1.729	14,9	796	0	796	20,8
Ödenmiş Sermaye	1.500	0	1.500	13,0	600	0	600	15,7
Sermaye Yedekleri	0	0	0	0,0	0	0	0	0,0
Hisse Senedi İhraç Primleri	0	0	0	0,0	0	0	0	0,0
Hisse Senedi İptal Kârları	0	0	0	0,0	0	0	0	0,0
Diğer Sermaye Yedekleri	0	0	0	0,0	0	0	0	0,0
K/Z'da Yen.Sınıf.mayacak Bir.Diğ.Kaps.Gel./Gid.	-4	0	-4	0,0	-1	0	-1	0,0
K/Z'da Yen.Sınıf.dırılacak Bir.Diğ.Kaps.Gel./Gid.	2	0	2	0,0	0	0	0	0,0
Kâr Yedekleri	10	0	10	0,1	8	0	8	0,2
Yasal Yedekler	10	0	10	0,1	8	0	8	0,2
Statü Yedekleri	0	0	0	0,0	0	0	0	0,0
Olağanüstü Yedekler	0	0	0	0,0	0	0	0	0,0
Diğer Kâr Yedekleri	0	0	0	0,0	0	0	0	0,0
Kâr veya Zarar	222	0	222	1,9	189	0	189	4,9
Geçmiş Yıllar Kâr veya Zararları	7	0	7	0,1	142	0	142	3,7
Dönem Net Kâr veya Zararı	215	0	215	1,9	47	0	47	1,2
Toplam Yükümlülükler	11.006	560	11.566	100,0	3.608	223	3.831	100,0

Q Yatırım Bankası A.Ş.

Bilanço Dışı Yükümlülükler

(Milyon TL)

	Aralık 2025			Aralık 2024		
	TP	YP	Toplam	TP	YP	Toplam
Garanti ve Kefaletler	977	73	1.050	565	85	650
Teminat Mektupları	977	49	1.026	565	85	650
Banka Kredileri	0	24	24	0	0	0
Akreditifler	0	0	0	0	0	0
Garanti Verilen Prefinansmanlar	0	0	0	0	0	0
Cirolar	0	0	0	0	0	0
Diğer Garanti ve Kefaletler	0	0	0	0	0	0
Taahhütler	108	0	108	256	0	256
Cayılabilir Taahhütler	108	0	108	256	0	256
Cayılabilir Taahhütler	0	0	0	0	0	0
Türev Finansal Araçlar	12	11	23	0	0	0
Riskten Korunma Amaçlı Türev Finansal Araçlar	0	0	0	0	0	0
Alım Satım Amaçlı İşlemler	12	11	23	0	0	0
Emanet ve Rehinli Kıymetler	183.530	4.957	188.486	53.840	1.264	55.104
Emanet Kıymetler	3.737	879	4.617	422	0	422
Rehinli Kıymetler	179.792	4.077	183.870	53.418	1.264	54.682
Kabul Edilen Avaller ve Kefaletler	0	0	0	0	0	0
Toplam Bilanço Dışı Hesaplar	184.627	5.040	189.667	54.661	1.349	56.010

Gelir ve Gider Kalemleri

(Milyon TL)

	Aralık 2025	Aralık 2024
Faiz Gelirleri	4.872	1.124
Kredilerden Alınan Faizler	3.869	692
Zorunlu Karşılıklardan Alınan Faizler	0	0
Bankalardan Alınan Faizler	650	219
Para Piyasası İşlemlerinden Alınan Faizler	108	58
Menkul Değerlerden Alınan Faizler	197	153
Diğer Faiz Gelirleri	48	3
Faiz Giderleri	4.363	705
Mevduata Verilen Faizler	0	0
Kullanılan Kredilere Verilen Faizler	1.804	7
Para Piyasası İşlemlerine Verilen Faizler	762	101
İhraç Edilen Menkul Kıymetlere Verilen Faizler	661	25
Diğer Faiz Giderleri	1.137	571
Net Faiz Geliri/Gideri	509	419
Net Ücret ve Komisyon Gelirleri/Giderleri	133	16
Alınan Ücret ve Komisyonlar	165	23
Verilen Ücret ve Komisyonlar (-)	32	8
Temettü Gelirleri	0	0
Ticari Kar/Zarar (Net)	514	-119
Sermaye Piyasası İşlemleri Kâr/Zararı	501	-120
Türev Finansal İşlemlerden Kar/Zarar	-20	0
Kambiyo İşlemleri Kâr/Zararı	33	1
Diğer Faaliyet Gelirleri	38	24
Faaliyet Brüt Karı	1.194	340
Beklenen Zarar Karşılıkları Giderleri (-) (TFRS 9 uygulayan b.)	0	0
Diğer Karşılık Giderleri (-) (TFRS 9 uygulayan b.)	0	0
Kredi Karşılıkları (-) (TFRS 9 uygulamayan b.)	462	47
Personel Giderleri (-)	309	96
Diğer Faaliyet Giderleri (-)	341	162
Net Faaliyet Karı/Zararı	82	35
Birleşme İşlemi Sonrası Gelir Olarak Kaydedilen Fazlalık Tutarı	0	0
Özkaynak Yöntemi Uygulanan Ortaklıklardan Kar/Zarar	0	0
Net Parasal Pozisyon Kar/Zararı	0	0
Sürdürülen Faaliyetler Vergi Öncesi Kar/Zarar	82	35
Sürdürülen Faaliyetler Vergi Karşılığı (±)	133	12
Sürdürülen Faaliyetler Dönem Net Kar/Zararı	215	47
Durdurulan Faaliyetler Dönem Net Kar/Zararı	0	0
Net Dönem Karı / Zararı	215	47

Rasyolar

(%)

	Aralık 2025	Aralık 2024
Sermaye Yeterliliği		
Sermaye Yeterliliği Oranı	12,5	21,1
Özkaynaklar / Toplam Varlıklar	14,9	20,8
(Özkaynaklar - Duran Varlıklar) / Toplam Varlıklar	9,4	19,9
Net Bilanço Pozisyonu / Özkaynaklar	14,0	1,1
(Net Bilanço Pozisyonu + Net Nazım Hesap Pozisyonu) / Özkaynaklar	14,6	1,1
Bilanço Yapısı		
TP Varlıklar / Toplam Varlıklar	93,1	93,9
TP Yükümlülükler / Toplam Yükümlülükler	95,2	94,2
YP Varlıklar / YP Yükümlülükler	143,2	103,9
TP Mevduat / Toplam Mevduat	-	-
TP Krediler / Toplam Krediler	94,1	94,3
Toplam Mevduat / Toplam Varlıklar	0,0	0,0
Alınan Krediler / Toplam Varlıklar	35,9	3,9
Aktif Kalitesi		
Finansal Varlıklar (net) / Toplam Varlıklar	12,2	28,5
Toplam Krediler / Toplam Varlıklar	76,2	66,8
Toplam Krediler / Toplam Mevduat	-	-
Duran Varlıklar / Toplam Varlıklar	5,5	0,8
Donuk Alacaklar / Toplam Krediler	5,9	0,0
Tüketici Kredileri / Toplam Krediler	0,0	0,0
Likidite		
Likit Varlıklar / Toplam Varlıklar	4,5	19,7
Likit Varlıklar / Kısa Vadeli Yükümlülükler	7,8	37,0
TP Likit Varlıklar / Toplam Varlıklar	3,3	17,5
Karlılık		
Ortalama Aktif Karlılığı	1,8	1,5
Ortalama Özkaynak Karlılığı	12,9	6,1
Sürdürülen Faaliyeler Dönem Net Kar (Zarar) / Toplam Varlıklar	1,9	1,2
Gelir-Gider Yapısı		
Karşılık Sonrası Net Faiz Geliri / Toplam Varlıklar	0,4	9,7
Karşılık Sonrası Net Faiz Geliri / Faaliyet Brüt Karı	3,9	109,3
Faiz Dışı Gelirler (net) / Toplam Varlıklar	5,9	-2,1
Diğer Faaliyet Giderleri / Toplam Varlıklar	2,9	4,2
Personel Giderleri / Diğer Faaliyet Giderleri	90,6	59,1
Faiz Dışı Gelirler (net) / Diğer Faaliyet Giderleri	200,9	-48,5

Standard Chartered Yatırım Bankası Türk A.Ş.

Varlıklar

(Milyon TL)

	Aralık 2025			%	Aralık 2024			%
	TP	YP	Toplam	Dağ.	TP	YP	Toplam	Dağ.
Finansal Varlıklar (Net)	681	120	801	80,9	667	75	742	77,6
Nakit ve Nakit Benzerleri	681	120	801	80,9	667	75	742	77,6
Nakit Değerler ve Merkez Bankası	0	0	0	0,0	0	0	0	0,0
Bankalar	0	120	120	12,2	574	75	649	67,8
Para Piyasalarından Alacaklar	681	0	681	68,8	93	0	93	9,8
Beklenen Zarar Karşılıkları (-) (TFRS 9 uygulayan b.)	0	0	0	0,0	0	0	0	0,0
Gerçeğe Uygun Değer Farkı K/Z Yansıtılan FV	0	0	0	0,0	0	0	0	0,0
Devlet Borçlanma Senetleri	0	0	0	0,0	0	0	0	0,0
Sermayede Payı Temsil Eden Menkul Değerler	0	0	0	0,0	0	0	0	0,0
Diğer Finansal Varlıklar	0	0	0	0,0	0	0	0	0,0
Gerçeğe Uyg.D.Farkı Diğer Kaps. Gelire Yans. FV	0	0	0	0,0	0	0	0	0,0
Devlet Borçlanma Senetleri	0	0	0	0,0	0	0	0	0,0
Sermayede Payı Temsil Eden Menkul Değerler	0	0	0	0,0	0	0	0	0,0
Diğer Finansal Varlıklar	0	0	0	0,0	0	0	0	0,0
Türev Finansal Varlıklar	0	0	0	0,0	0	0	0	0,0
Türev FV Gerçeğe Uygun Değer Farkı K/Z Yan.Kısmı	0	0	0	0,0	0	0	0	0,0
Türev FV Ger.Uyg.D.Farkı Diğ.Kaps.Gel.Yans.Kısmı	0	0	0	0,0	0	0	0	0,0
İtfa Edilmiş Maliyeti ile Ölçülen FV (Net)	0	0	0	0,0	0	0	0	0,0
Krediler	0	0	0	0,0	0	0	0	0,0
Kiralama İşlemlerinden Alacaklar	0	0	0	0,0	0	0	0	0,0
Factoring Alacakları	0	0	0	0,0	0	0	0	0,0
İtfa Edilmiş Maliyeti ile Ölçülen Diğer FV	0	0	0	0,0	0	0	0	0,0
Devlet Borçlanma Senetleri	0	0	0	0,0	0	0	0	0,0
Diğer Finansal Varlıklar	0	0	0	0,0	0	0	0	0,0
Beklenen Zarar Karşılık. (-) (TFRS 9 uygulayan b.)	0	0	0	0,0	0	0	0	0,0
Donuk Alacaklar (TFRS 9 uygulamayan b.)	0	0	0	0,0	0	0	0	0,0
Özel Karşılıklar (-) (TFRS 9 uygulamayan b.)	0	0	0	0,0	0	0	0	0,0
Satış Amaç. Elde Tut. ve Dur. Faal. İliş.Dur.V. (Net)	0	0	0	0,0	0	0	0	0,0
Satış Amaçlı	0	0	0	0,0	0	0	0	0,0
Durdurulan Faaliyetlere İlişkin	0	0	0	0,0	0	0	0	0,0
Ortaklık Yatırımları	0	0	0	0,0	0	0	0	0,0
İştirakler (Net)	0	0	0	0,0	0	0	0	0,0
Özkaynak Yöntemine Göre Değerlenenler	0	0	0	0,0	0	0	0	0,0
Konsolide Edilmeyenler	0	0	0	0,0	0	0	0	0,0
Bağlı Ortaklıklar (Net)	0	0	0	0,0	0	0	0	0,0
Konsolide Edilmeyen Mali Ortaklıklar	0	0	0	0,0	0	0	0	0,0
Konsolide Edilmeyen Mali Olmayan Ortaklıklar	0	0	0	0,0	0	0	0	0,0
Birlikte Kontrol Edilen Ortaklıklar (iş ortak.)(Net)	0	0	0	0,0	0	0	0	0,0
Özkaynak Yöntemine Göre Değerlenenler	0	0	0	0,0	0	0	0	0,0
Konsolide Edilmeyenler	0	0	0	0,0	0	0	0	0,0
Maddi Duran Varlıklar (Net)	128	0	128	12,9	143	0	143	14,9
Maddi Olmayan Duran Varlıklar (Net)	0	0	0	0,0	0	0	0	0,0
Şerefiye	0	0	0	0,0	0	0	0	0,0
Diğer	0	0	0	0,0	0	0	0	0,0
Yatırım Amaçlı Gayrimenkuller (Net)	0	0	0	0,0	0	0	0	0,0
Cari Vergi Varlığı	0	0	0	0,0	0	0	0	0,0
Ertelenmiş Vergi Varlığı	0	0	0	0,0	0	0	0	0,0
Diğer Aktifler	4	56	60	6,1	3	67	71	7,4
Toplam Varlıklar	814	176	990	100,0	814	142	956	100,0

Yükümlülükler

(Milyon TL)

	Aralık 2025			%	Aralık 2024			%
	TP	YP	Toplam	Dağ.	TP	YP	Toplam	Dağ.
Mevduat	0	0	0	0,0	0	0	0	0,0
Alınan Krediler	0	133	133	13,4	0	88	88	9,2
Para Piyasalarına Borçlar	0	0	0	0,0	0	0	0	0,0
İhraç Edilen Menkul Kıymetler (Net)	0	0	0	0,0	0	0	0	0,0
Bonolar	0	0	0	0,0	0	0	0	0,0
Varlığa Dayalı Menkul Kıymetler	0	0	0	0,0	0	0	0	0,0
Tahviller	0	0	0	0,0	0	0	0	0,0
Fonlar	0	0	0	0,0	0	0	0	0,0
Müstakriz Fonları	0	0	0	0,0	0	0	0	0,0
Diğer	0	0	0	0,0	0	0	0	0,0
Gerçeğe Uygun Değer Farkı K/Z Yansıtılan FY	0	0	0	0,0	0	0	0	0,0
Türev Finansal Yükümlülükler	0	0	0	0,0	0	0	0	0,0
Türev FY Gerçeğe Uygun Değer Farkı K/Z Yans. Kısmı	0	0	0	0,0	0	0	0	0,0
Türev FY Ger.Uyg.Değ.Farkı Diğ.Kaps.Gelire Yans. Kısmı	0	0	0	0,0	0	0	0	0,0
Factoring Yükümlülükleri	0	0	0	0,0	0	0	0	0,0
Kiralama İşlemlerinden Yükümlülükler (Net)	2	0	2	0,2	0	0	0	0,0
Karşılıklar	73	1	74	7,4	58	1	59	6,2
Genel Karşılıklar (TFRS 9 uygulamayan b.)	3	0	3	0,3	11	0	11	1,1
Yeniden Yapılanma Karşılığı	0	0	0	0,0	0	0	0	0,0
Çalışan Hakları Karşılığı	70	1	71	7,2	47	1	48	5,1
Sigorta Teknik Karşılıkları (Net)	0	0	0	0,0	0	0	0	0,0
Diğer Karşılıklar	0	0	0	0,0	0	0	0	0,0
Cari Vergi Borcu	44	0	44	4,4	43	0	43	4,4
Ertelenmiş Vergi Borcu	5	0	5	0,5	8	0	8	0,8
Satış Amaç.Elde Tut.ve Dur..Faal.İliş. DV Borçları (Net)	0	0	0	0,0	0	0	0	0,0
Satış Amaçlı	0	0	0	0,0	0	0	0	0,0
Durdurulan Faaliyetlere İlişkin	0	0	0	0,0	0	0	0	0,0
Sermaye Benzeri Borçlanma Araçları	0	0	0	0,0	0	0	0	0,0
Krediler	0	0	0	0,0	0	0	0	0,0
Diğer Borçlanma Araçları	0	0	0	0,0	0	0	0	0,0
Diğer Yükümlülükler	3	15	18	1,8	0	34	34	3,6
Özkaynaklar	715	0	715	72,2	724	0	724	75,8
Ödenmiş Sermaye	40	0	40	4,1	40	0	40	4,2
Sermaye Yedekleri	6	0	6	0,6	6	0	6	0,6
Hisse Senedi İhraç Primleri	0	0	0	0,0	0	0	0	0,0
Hisse Senedi İptal Kârları	0	0	0	0,0	0	0	0	0,0
Diğer Sermaye Yedekleri	6	0	6	0,6	6	0	6	0,6
K/Z'da Yen.Sınıf.mayacak Bir.Diğ.Kaps.Gel./Gid.	83	0	83	8,4	91	0	91	9,5
K/Z'da Yen.Sınıf.dırılacak Bir.Diğ.Kaps.Gel./Gid.	0	0	0	0,0	0	0	0	0,0
Kâr Yedekleri	83	0	83	8,4	53	0	53	5,5
Yasal Yedekler	9	0	9	1,0	9	0	9	1,0
Statü Yedekleri	0	0	0	0,0	0	0	0	0,0
Olağanüstü Yedekler	74	0	74	7,4	43	0	43	4,5
Diğer Kâr Yedekleri	0	0	0	0,0	0	0	0	0,0
Kâr veya Zarar	503	0	503	50,8	535	0	535	56,0
Geçmiş Yıllar Kâr veya Zararları	200	0	200	20,2	200	0	200	21,0
Dönem Net Kâr veya Zararı	303	0	303	30,6	335	0	335	35,0
Toplam Yükümlülükler	841	149	990	100,0	832	124	956	100,0

Standard Chartered Yatırım Bankası Türk A.Ş.

Bilanço Dışı Yükümlülükler

(Milyon TL)

	Aralık 2025			Aralık 2024		
	TP	YP	Toplam	TP	YP	Toplam
Garanti ve Kefaletler	0	0	0	0	0	0
Teminat Mektupları	0	0	0	0	0	0
Banka Kredileri	0	0	0	0	0	0
Akreditifler	0	0	0	0	0	0
Garanti Verilen Prefinansmanlar	0	0	0	0	0	0
Cirolar	0	0	0	0	0	0
Diğer Garanti ve Kefaletler	0	0	0	0	0	0
Taahhütler	0	0	0	0	0	0
Cayılmaz Taahhütler	0	0	0	0	0	0
Cayılabilir Taahhütler	0	0	0	0	0	0
Türev Finansal Araçlar	0	0	0	0	0	0
Riskten Korunma Amaçlı Türev Finansal Araçlar	0	0	0	0	0	0
Alım Satım Amaçlı İşlemler	0	0	0	0	0	0
Emanet ve Rehinli Kıymetler	0	0	0	0	0	0
Emanet Kıymetler	0	0	0	0	0	0
Rehinli Kıymetler	0	0	0	0	0	0
Kabul Edilen Avaller ve Kefaletler	0	0	0	0	0	0
Toplam Bilanço Dışı Hesaplar	0	0	0	0	0	0

Gelir ve Gider Kalemleri

(Milyon TL)

	Aralık 2025	Aralık 2024
Faiz Gelirleri	317	211
Kredilerden Alınan Faizler	0	0
Zorunlu Karşılıklardan Alınan Faizler	0	0
Bankalardan Alınan Faizler	215	116
Para Piyasası İşlemlerinden Alınan Faizler	103	95
Menkul Değerlerden Alınan Faizler	0	0
Diğer Faiz Gelirleri	0	0
Faiz Giderleri	7	3
Mevduata Verilen Faizler	0	0
Kullanılan Kredilere Verilen Faizler	6	3
Para Piyasası İşlemlerine Verilen Faizler	0	0
İhraç Edilen Menkul Kıymetlere Verilen Faizler	0	0
Diğer Faiz Giderleri	0	0
Net Faiz Geliri/Gideri	310	208
Net Ücret ve Komisyon Gelirleri/Giderleri	456	493
Alınan Ücret ve Komisyonlar	467	495
Verilen Ücret ve Komisyonlar (-)	11	1
Temettü Gelirleri	1	1
Ticari Kar/Zarar (Net)	0	0
Sermaye Piyasası İşlemleri Kâr/Zararı	0	0
Türev Finansal İşlemlerden Kar/Zarar	0	0
Kambiyo İşlemleri Kâr/Zararı	0	0
Diğer Faaliyet Gelirleri	18	16
Faaliyet Brüt Karı	786	717
Beklenen Zarar Karşılıkları Giderleri (-) (TFRS 9 uygulayan b.)	0	0
Diğer Karşılık Giderleri (-) (TFRS 9 uygulayan b.)	0	0
Kredi Karşılıkları (-) (TFRS 9 uygulamayan b.)	9	12
Personel Giderleri (-)	137	89
Diğer Faaliyet Giderleri (-)	197	143
Net Faaliyet Karı/Zararı	443	473
Birleşme İşlemi Sonrası Gelir Olarak Kaydedilen Fazlalık Tutarı	0	0
Özkaynak Yöntemi Uygulanan Ortaklıklardan Kar/Zarar	0	0
Net Parasal Pozisyon Kar/Zararı	0	0
Sürdürülen Faaliyetler Vergi Öncesi Kar/Zarar	443	473
Sürdürülen Faaliyetler Vergi Karşılığı (±)	-140	-138
Sürdürülen Faaliyetler Dönem Net Kar/Zararı	303	335
Durdurulan Faaliyetler Dönem Net Kar/Zararı	0	0
Net Dönem Karı / Zararı	303	335

Rasyolar

(%)

	Aralık 2025	Aralık 2024
Sermaye Yeterliliği		
Sermaye Yeterliliği Oranı	64,6	89,1
Özkaynaklar / Toplam Varlıklar	72,2	75,8
(Özkaynaklar - Duran Varlıklar) / Toplam Varlıklar	59,3	60,8
Net Bilanço Pozisyonu / Özkaynaklar	3,8	2,6
(Net Bilanço Pozisyonu + Net Nazım Hesap Pozisyonu) / Özkaynaklar	3,8	2,6
Bilanço Yapısı		
TP Varlıklar / Toplam Varlıklar	82,2	85,1
TP Yükümlülükler / Toplam Yükümlülükler	85,0	87,1
YP Varlıklar / YP Yükümlülükler	118,4	115,3
TP Mevduat / Toplam Mevduat	-	-
TP Krediler / Toplam Krediler	-	-
Toplam Mevduat / Toplam Varlıklar	0,0	0,0
Alınan Krediler / Toplam Varlıklar	13,4	9,2
Aktif Kalitesi		
Finansal Varlıklar (net) / Toplam Varlıklar	80,9	77,6
Toplam Krediler / Toplam Varlıklar	0,0	0,0
Toplam Krediler / Toplam Mevduat	-	-
Duran Varlıklar / Toplam Varlıklar	13,0	15,0
Donuk Alacaklar / Toplam Krediler	-	-
Tüketici Kredileri / Toplam Krediler	-	-
Likidite		
Likit Varlıklar / Toplam Varlıklar	80,9	77,6
Likit Varlıklar / Kısa Vadeli Yükümlülükler	5.262,7	6.998,9
TP Likit Varlıklar / Toplam Varlıklar	68,8	69,8
Karlılık		
Ortalama Aktif Karlılığı	28,6	43,2
Ortalama Özkaynak Karlılığı	50,9	58,3
Sürdürülen Faaliyeler Dönem Net Kar (Zarar) / Toplam Varlıklar	30,6	35,0
Gelir-Gider Yapısı		
Karşılık Sonrası Net Faiz Geliri / Toplam Varlıklar	30,4	20,5
Karşılık Sonrası Net Faiz Geliri / Faaliyet Brüt Karı	38,3	27,4
Faiz Dışı Gelirler (net) / Toplam Varlıklar	48,0	53,3
Diğer Faaliyet Giderleri / Toplam Varlıklar	19,9	15,0
Personel Giderleri / Diğer Faaliyet Giderleri	69,6	62,5
Faiz Dışı Gelirler (net) / Diğer Faaliyet Giderleri	241,7	355,8

Tera Yatırım Bankası A.Ş.

Varlıklar

(Milyon TL)

	Aralık 2025			%	Aralık 2024			%
	TP	YP	Toplam	Dağ.	TP	YP	Toplam	Dağ.
Finansal Varlıklar (Net)	4.571	255	4.826	17,4	67	138	205	7,8
Nakit ve Nakit Benzerleri	95	255	350	1,3	5	137	142	5,4
Nakit Değerler ve Merkez Bankası	93	68	161	0,6	4	128	131	5,0
Bankalar	2	187	189	0,7	2	9	10	0,4
Para Piyasalarından Alacaklar	0	0	0	0,0	0	0	0	0,0
Beklenen Zarar Karşılıkları (-) (TFRS 9 uygulayan b.)	0	0	0	0,0	0	0	0	0,0
Gerçeğe Uygun Değer Farkı K/Z Yansıtılan FV	4.143	0	4.143	14,9	0	0	0	0,0
Devlet Borçlanma Senetleri	0	0	0	0,0	0	0	0	0,0
Sermayede Payı Temsil Eden Menkul Değerler	4.143	0	4.143	14,9	0	0	0	0,0
Diğer Finansal Varlıklar	0	0	0	0,0	0	0	0	0,0
Gerçeğe Uyg.D.Farkı Diğer Kaps. Gelire Yans. FV	334	0	334	1,2	62	0	62	2,3
Devlet Borçlanma Senetleri	19	0	19	0,1	13	0	13	0,5
Sermayede Payı Temsil Eden Menkul Değerler	0	0	0	0,0	0	0	0	0,0
Diğer Finansal Varlıklar	315	0	315	1,1	49	0	49	1,9
Türev Finansal Varlıklar	0	0	0	0,0	0	1	1	0,1
Türev FV Gerçeğe Uygun Değer Farkı K/Z Yan.Kısmı	0	0	0	0,0	0	1	1	0,1
Türev FV Ger.Uyg.D.Farkı Diğ.Kaps.Gel.Yans.Kısmı	0	0	0	0,0	0	0	0	0,0
İtfa Edilmiş Maliyeti ile Ölçülen FV (Net)	17.283	288	17.572	63,3	2.037	275	2.312	87,8
Krediler	17.283	288	17.572	63,3	2.037	275	2.312	87,8
Kiralama İşlemlerinden Alacaklar	0	0	0	0,0	0	0	0	0,0
Factoring Alacakları	0	0	0	0,0	0	0	0	0,0
İtfa Edilmiş Maliyeti ile Ölçülen Diğer FV	0	0	0	0,0	0	0	0	0,0
Devlet Borçlanma Senetleri	0	0	0	0,0	0	0	0	0,0
Diğer Finansal Varlıklar	0	0	0	0,0	0	0	0	0,0
Beklenen Zarar Karşılık. (-) (TFRS 9 uygulayan b.)	0	0	0	0,0	0	0	0	0,0
Donuk Alacaklar (TFRS 9 uygulamayan b.)	148	0	148	0,5	0	0	0	0,0
Özel Karşılıklar (-) (TFRS 9 uygulamayan b.)	148	0	148	0,5	0	0	0	0,0
Satış Amaç. Elde Tut. ve Dur. Faal. İliş.Dur.V. (Net)	0	0	0	0,0	0	0	0	0,0
Satış Amaçlı	0	0	0	0,0	0	0	0	0,0
Durdurulan Faaliyetlere İlişkin	0	0	0	0,0	0	0	0	0,0
Ortaklık Yatırımları	1	0	1	0,0	0	0	0	0,0
İştirakler (Net)	0	0	0	0,0	0	0	0	0,0
Özkaynak Yöntemine Göre Değerlenenler	0	0	0	0,0	0	0	0	0,0
Konsolide Edilmeyenler	0	0	0	0,0	0	0	0	0,0
Bağlı Ortaklıklar (Net)	1	0	1	0,0	0	0	0	0,0
Konsolide Edilmeyen Mali Ortaklıklar	1	0	1	0,0	0	0	0	0,0
Konsolide Edilmeyen Mali Olmayan Ortaklıklar	0	0	0	0,0	0	0	0	0,0
Birlikte Kontrol Edilen Ortaklıklar (iş ortak.)(Net)	0	0	0	0,0	0	0	0	0,0
Özkaynak Yöntemine Göre Değerlenenler	0	0	0	0,0	0	0	0	0,0
Konsolide Edilmeyenler	0	0	0	0,0	0	0	0	0,0
Maddi Duran Varlıklar (Net)	200	0	200	0,7	15	0	15	0,6
Maddi Olmayan Duran Varlıklar (Net)	87	0	87	0,3	52	0	52	2,0
Şerefiye	0	0	0	0,0	0	0	0	0,0
Diğer	87	0	87	0,3	52	0	52	2,0
Yatırım Amaçlı Gayrimenkuller (Net)	0	0	0	0,0	0	0	0	0,0
Cari Vergi Varlığı	524	0	524	1,9	0	0	0	0,0
Ertelenmiş Vergi Varlığı	328	0	328	1,2	0	0	0	0,0
Diğer Aktifler	4.219	20	4.239	15,3	46	4	50	1,9
Toplam Varlıklar	27.215	563	27.778	100,0	2.217	416	2.633	100,0

Yükümlülükler

(Milyon TL)

	Aralık 2025			%	Aralık 2024			%
	TP	YP	Toplam	Dağ.	TP	YP	Toplam	Dağ.
Mevduat	0	0	0	0,0	0	0	0	0,0
Alınan Krediler	1.093	266	1.359	4,9	438	228	666	25,3
Para Piyasalarına Borçlar	1.289	0	1.289	4,6	0	0	0	0,0
İhraç Edilen Menkul Kıymetler (Net)	5.129	0	5.129	18,5	476	0	476	18,1
Bonolar	5.129	0	5.129	18,5	476	0	476	18,1
Varlığa Dayalı Menkul Kıymetler	0	0	0	0,0	0	0	0	0,0
Tahviller	0	0	0	0,0	0	0	0	0,0
Fonlar	3.162	2	3.165	11,4	363	347	710	27,0
Müstakriz Fonları	3.138	2	3.140	11,3	359	347	706	26,8
Diğer	25	0	25	0,1	5	0	5	0,2
Gerçeğe Uygun Değer Farkı K/Z Yansıtılan FY	0	0	0	0,0	0	0	0	0,0
Türev Finansal Yükümlülükler	24	2	26	0,1	1	0	1	0,0
Türev FY Gerçeğe Uygun Değer Farkı K/Z Yans. Kısmı	24	2	26	0,1	1	0	1	0,0
Türev FY Ger.Uyg.Değ.Farkı Diğ.Kaps.Gelire Yans. Kısmı	0	0	0	0,0	0	0	0	0,0
Factoring Yükümlülükleri	0	0	0	0,0	0	0	0	0,0
Kiralama İşlemlerinden Yükümlülükler (Net)	6	0	6	0,0	9	0	9	0,3
Karşılıklar	904	0	904	3,3	81	0	81	3,1
Genel Karşılıklar (TFRS 9 uygulamayan b.)	801	0	801	2,9	64	0	64	2,4
Yeniden Yapılanma Karşılığı	0	0	0	0,0	0	0	0	0,0
Çalışan Hakları Karşılığı	3	0	3	0,0	1	0	1	0,0
Sigorta Teknik Karşılıkları (Net)	0	0	0	0,0	0	0	0	0,0
Diğer Karşılıklar	100	0	100	0,4	16	0	16	0,6
Cari Vergi Borcu	2.455	0	2.455	8,8	5	0	5	0,2
Ertelenmiş Vergi Borcu	0	0	0	0,0	0	0	0	0,0
Satış Amaç.Elde Tut.ve Dur..Faal.İliş. DV Borçları (Net)	0	0	0	0,0	0	0	0	0,0
Satış Amaçlı	0	0	0	0,0	0	0	0	0,0
Durdurulan Faaliyetlere İlişkin	0	0	0	0,0	0	0	0	0,0
Sermaye Benzeri Borçlanma Araçları	0	0	0	0,0	0	0	0	0,0
Krediler	0	0	0	0,0	0	0	0	0,0
Diğer Borçlanma Araçları	0	0	0	0,0	0	0	0	0,0
Diğer Yükümlülükler	2.970	2.798	5.768	20,8	26	8	34	1,3
Özkaynaklar	7.677	0	7.677	27,6	651	0	651	24,7
Ödenmiş Sermaye	3.500	0	3.500	12,6	500	0	500	19,0
Sermaye Yedekleri	0	0	0	0,0	0	0	0	0,0
Hisse Senedi İhraç Primleri	0	0	0	0,0	0	0	0	0,0
Hisse Senedi İptal Kârları	0	0	0	0,0	0	0	0	0,0
Diğer Sermaye Yedekleri	0	0	0	0,0	0	0	0	0,0
K/Z'da Yen.Sınıf.mayacak Bir.Diğ.Kaps.Gel./Gid.	0	0	0	0,0	0	0	0	0,0
K/Z'da Yen.Sınıf.dırılacak Bir.Diğ.Kaps.Gel./Gid.	-3	0	-3	0,0	-2	0	-2	-0,1
Kâr Yedekleri	8	0	8	0,0	18	0	18	0,7
Yasal Yedekler	7	0	7	0,0	1	0	1	0,0
Statü Yedekleri	0	0	0	0,0	0	0	0	0,0
Olağanüstü Yedekler	1	0	1	0,0	17	0	17	0,7
Diğer Kâr Yedekleri	0	0	0	0,0	0	0	0	0,0
Kâr veya Zarar	4.171	0	4.171	15,0	135	0	135	5,1
Geçmiş Yıllar Kâr veya Zararları	0	0	0	0,0	0	0	0	0,0
Dönem Net Kâr veya Zararı	4.171	0	4.171	15,0	135	0	135	5,1
Toplam Yükümlülükler	24.709	3.068	27.778	100,0	2.050	584	2.633	100,0

Tera Yatırım Bankası A.Ş.

Bilanço Dışı Yükümlülükler

(Milyon TL)

	Aralık 2025			Aralık 2024		
	TP	YP	Toplam	TP	YP	Toplam
Garanti ve Kefaletler	4.813	961	5.774	3.371	147	3.518
Teminat Mektupları	4.813	961	5.774	3.371	147	3.518
Banka Kredileri	0	0	0	0	0	0
Akreditifler	0	0	0	0	0	0
Garanti Verilen Prefinansmanlar	0	0	0	0	0	0
Cirolar	0	0	0	0	0	0
Diğer Garanti ve Kefaletler	0	0	0	0	0	0
Taahhütler	8.160	0	8.160	8.157	0	8.157
Cayılabilir Taahhütler	4	0	4	0	0	0
Cayılabilir Taahhütler	8.157	0	8.157	8.157	0	8.157
Türev Finansal Araçlar	2.434	2.767	5.201	172	245	417
Riskten Korunma Amaçlı Türev Finansal Araçlar	0	0	0	0	0	0
Alım Satım Amaçlı İşlemler	2.434	2.767	5.201	172	245	417
Emanet ve Rehinli Kıymetler	81.138	2.274	83.412	17.539	0	17.539
Emanet Kıymetler	2.608	0	2.608	507	0	507
Rehinli Kıymetler	78.530	2.274	80.804	17.032	0	17.032
Kabul Edilen Avaller ve Kefaletler	0	0	0	0	0	0
Toplam Bilanço Dışı Hesaplar	96.545	6.001	102.547	29.238	392	29.631

Gelir ve Gider Kalemleri

(Milyon TL)

	Aralık 2025	Aralık 2024
Faiz Gelirleri	3.713	558
Kredilerden Alınan Faizler	3.507	479
Zorunlu Karşılıklardan Alınan Faizler	0	0
Bankalardan Alınan Faizler	33	30
Para Piyasası İşlemlerinden Alınan Faizler	14	30
Menkul Değerlerden Alınan Faizler	86	13
Diğer Faiz Gelirleri	74	5
Faiz Giderleri	2.095	151
Mevduata Verilen Faizler	0	0
Kullanılan Kredilere Verilen Faizler	559	72
Para Piyasası İşlemlerine Verilen Faizler	547	8
İhraç Edilen Menkul Kıymetlere Verilen Faizler	578	26
Diğer Faiz Giderleri	411	46
Net Faiz Geliri/Gideri	1.618	407
Net Ücret ve Komisyon Gelirleri/Giderleri	90	12
Alınan Ücret ve Komisyonlar	194	21
Verilen Ücret ve Komisyonlar (-)	103	9
Temettü Gelirleri	0	0
Ticari Kar/Zarar (Net)	6.373	44
Sermaye Piyasası İşlemleri Kâr/Zararı	6.486	59
Türev Finansal İşlemlerden Kar/Zarar	-181	-477
Kambiyo İşlemleri Kâr/Zararı	68	462
Diğer Faaliyet Gelirleri	51	8
Faaliyet Brüt Karı	8.132	471
Beklenen Zarar Karşılıkları Giderleri (-) (TFRS 9 uygulayan b.)	0	0
Diğer Karşılık Giderleri (-) (TFRS 9 uygulayan b.)	0	0
Kredi Karşılıkları (-) (TFRS 9 uygulamayan b.)	885	56
Personel Giderleri (-)	267	88
Diğer Faaliyet Giderleri (-)	1.016	133
Net Faaliyet Karı/Zararı	5.965	194
Birleşme İşlemi Sonrası Gelir Olarak Kaydedilen Fazlalık Tutarı	0	0
Özkaynak Yöntemi Uygulanan Ortaklıklardan Kar/Zarar	0	0
Net Parasal Pozisyon Kar/Zararı	0	0
Sürdürülen Faaliyetler Vergi Öncesi Kar/Zarar	5.965	194
Sürdürülen Faaliyetler Vergi Karşılığı (±)	-1.793	-59
Sürdürülen Faaliyetler Dönem Net Kar/Zararı	4.171	135
Durdurulan Faaliyetler Dönem Net Kar/Zararı	0	0
Net Dönem Karı / Zararı	4.171	135

Rasyolar

(%)

	Aralık 2025	Aralık 2024
Sermaye Yeterliliği		
Sermaye Yeterliliği Oranı	24,7	16,4
Özkaynaklar / Toplam Varlıklar	27,6	24,7
(Özkaynaklar - Duran Varlıklar) / Toplam Varlıklar	26,6	22,2
Net Bilanço Pozisyonu / Özkaynaklar	-32,6	-25,7
(Net Bilanço Pozisyonu + Net Nazım Hesap Pozisyonu) / Özkaynaklar	-1,6	0,7
Bilanço Yapısı		
TP Varlıklar / Toplam Varlıklar	98,0	84,2
TP Yükümlülükler / Toplam Yükümlülükler	89,0	77,8
YP Varlıklar / YP Yükümlülükler	18,3	71,4
TP Mevduat / Toplam Mevduat	-	-
TP Krediler / Toplam Krediler	98,4	88,1
Toplam Mevduat / Toplam Varlıklar	0,0	0,0
Alınan Krediler / Toplam Varlıklar	4,9	25,3
Aktif Kalitesi		
Finansal Varlıklar (net) / Toplam Varlıklar	17,4	7,8
Toplam Krediler / Toplam Varlıklar	63,3	87,8
Toplam Krediler / Toplam Mevduat	-	-
Duran Varlıklar / Toplam Varlıklar	1,0	2,5
Donuk Alacaklar / Toplam Krediler	-0,8	0,0
Tüketici Kredileri / Toplam Krediler	6,4	0,0
Likidite		
Likit Varlıklar / Toplam Varlıklar	1,3	5,4
Likit Varlıklar / Kısa Vadeli Yükümlülükler	3,3	13,4
TP Likit Varlıklar / Toplam Varlıklar	0,3	0,2
Karlılık		
Ortalama Aktif Karlılığı	32,3	9,0
Ortalama Özkaynak Karlılığı	121,6	22,2
Sürdürülen Faaliyeler Dönem Net Kar (Zarar) / Toplam Varlıklar	15,0	5,1
Gelir-Gider Yapısı		
Karşılık Sonrası Net Faiz Geliri / Toplam Varlıklar	2,6	13,3
Karşılık Sonrası Net Faiz Geliri / Faaliyet Brüt Karı	9,0	74,5
Faiz Dışı Gelirler (net) / Toplam Varlıklar	23,5	2,4
Diğer Faaliyet Giderleri / Toplam Varlıklar	3,7	5,0
Personel Giderleri / Diğer Faaliyet Giderleri	26,2	66,5
Faiz Dışı Gelirler (net) / Diğer Faaliyet Giderleri	641,0	48,2

Türk Eximbank

Varlıklar

(Milyon TL)

	Aralık 2025			%	Aralık 2024			%
	TP	YP	Toplam	Dağ.	TP	YP	Toplam	Dağ.
Finansal Varlıklar (Net)	55.311	45.323	100.633	7,8	24.535	34.493	59.028	6,8
Nakit ve Nakit Benzerleri	21.361	23.201	44.561	3,5	14.045	15.560	29.605	3,4
Nakit Değerler ve Merkez Bankası	15	12.332	12.347	1,0	28	0	28	0,0
Bankalar	1.617	10.869	12.486	1,0	8.490	15.560	24.050	2,8
Para Piyasalarından Alacaklar	19.729	0	19.729	1,5	5.526	0	5.526	0,6
Beklenen Zarar Karşılıkları (-) (TFRS 9 uygulayan b.)	0	0	0	0,0	0	0	0	0,0
Gerçeğe Uygun Değer Farkı K/Z Yansıtılan FV	0	0	0	0,0	0	356	356	0,0
Devlet Borçlanma Senetleri	0	0	0	0,0	0	356	356	0,0
Sermayede Payı Temsil Eden Menkul Değerler	0	0	0	0,0	0	0	0	0,0
Diğer Finansal Varlıklar	0	0	0	0,0	0	0	0	0,0
Gerçeğe Uyg.D.Farkı Diğer Kaps. Gelire Yans. FV	33.801	21.494	55.294	4,3	10.107	16.134	26.241	3,0
Devlet Borçlanma Senetleri	32.746	16.069	48.814	3,8	9.310	12.258	21.569	2,5
Sermayede Payı Temsil Eden Menkul Değerler	1.055	5.425	6.480	0,5	796	3.875	4.672	0,5
Diğer Finansal Varlıklar	0	0	0	0,0	0	0	0	0,0
Türev Finansal Varlıklar	149	628	777	0,1	383	2.444	2.827	0,3
Türev FV Gerçeğe Uygun Değer Farkı K/Z Yan.Kısmı	149	449	598	0,0	383	1.732	2.115	0,2
Türev FV Ger.Uyg.D.Farkı Diğ.Kaps.Gel.Yans.Kısmı	0	179	179	0,0	0	712	712	0,1
İtfa Edilmiş Maliyeti ile Ölçülen FV (Net)	450.305	688.042	1.138.348	88,1	277.619	494.452	772.071	88,7
Krediler	448.130	677.047	1.125.177	87,1	274.241	488.705	762.946	87,6
Kiralama İşlemlerinden Alacaklar	0	0	0	0,0	0	0	0	0,0
Factoring Alacakları	0	0	0	0,0	0	0	0	0,0
İtfa Edilmiş Maliyeti ile Ölçülen Diğer FV	3.656	10.995	14.651	1,1	4.399	5.747	10.146	1,2
Devlet Borçlanma Senetleri	3.656	8.361	12.017	0,9	4.376	5.747	10.123	1,2
Diğer Finansal Varlıklar	0	2.634	2.634	0,2	23	0	23	0,0
Beklenen Zarar Karşılık. (-) (TFRS 9 uygulayan b.)	1.481	0	1.481	0,1	1.020	0	1.020	0,1
Donuk Alacaklar (TFRS 9 uygulamayan b.)	0	0	0	0,0	0	0	0	0,0
Özel Karşılıklar (-) (TFRS 9 uygulamayan b.)	0	0	0	0,0	0	0	0	0,0
Satış Amaç. Elde Tut. ve Dur. Faal. İliş.Dur.V. (Net)	0	0	0	0,0	0	0	0	0,0
Satış Amaçlı	0	0	0	0,0	0	0	0	0,0
Durdurulan Faaliyetlere İlişkin	0	0	0	0,0	0	0	0	0,0
Ortaklık Yatırımları	370	0	370	0,0	280	0	280	0,0
İştirakler (Net)	370	0	370	0,0	280	0	280	0,0
Özkaynak Yöntemine Göre Değerlenenler	0	0	0	0,0	0	0	0	0,0
Konsolide Edilmeyenler	370	0	370	0,0	280	0	280	0,0
Bağlı Ortaklıklar (Net)	0	0	0	0,0	0	0	0	0,0
Konsolide Edilmeyen Mali Ortaklıklar	0	0	0	0,0	0	0	0	0,0
Konsolide Edilmeyen Mali Olmayan Ortaklıklar	0	0	0	0,0	0	0	0	0,0
Birlikte Kontrol Edilen Ortaklıklar (iş ortak.)(Net)	0	0	0	0,0	0	0	0	0,0
Özkaynak Yöntemine Göre Değerlenenler	0	0	0	0,0	0	0	0	0,0
Konsolide Edilmeyenler	0	0	0	0,0	0	0	0	0,0
Maddi Duran Varlıklar (Net)	450	0	450	0,0	336	0	336	0,0
Maddi Olmayan Duran Varlıklar (Net)	232	0	232	0,0	108	0	108	0,0
Şerefiye	0	0	0	0,0	0	0	0	0,0
Diğer	232	0	232	0,0	108	0	108	0,0
Yatırım Amaçlı Gayrimenkuller (Net)	840	0	840	0,1	2	0	2	0,0
Cari Vergi Varlığı	0	0	0	0,0	0	0	0	0,0
Ertelenmiş Vergi Varlığı	0	0	0	0,0	0	0	0	0,0
Diğer Aktifler	48.021	2.591	50.612	3,9	36.883	1.864	38.746	4,5
Toplam Varlıklar	555.530	735.956	1.291.485	100,0	339.762	530.808	870.571	100,0

Yükümlülükler

(Milyon TL)

	Aralık 2025			%	Aralık 2024			%
	TP	YP	Toplam	Dağ.	TP	YP	Toplam	Dağ.
Mevduat	0	0	0	0,0	0	0	0	0,0
Alınan Krediler	396.781	474.965	871.746	67,5	256.990	337.045	594.036	68,2
Para Piyasalarına Borçlar	0	22.515	22.515	1,7	0	18.347	18.347	2,1
İhraç Edilen Menkul Kıymetler (Net)	0	226.360	226.360	17,5	0	150.814	150.814	17,3
Bonolar	0	37.321	37.321	2,9	0	44.027	44.027	5,1
Varlığa Dayalı Menkul Kıymetler	0	0	0	0,0	0	0	0	0,0
Tahviller	0	189.039	189.039	14,6	0	106.787	106.787	12,3
Fonlar	1.318	2.708	4.027	0,3	402	1.525	1.927	0,2
Müstakriz Fonları	1.318	2.708	4.027	0,3	402	1.525	1.927	0,2
Diğer	0	0	0	0,0	0	0	0	0,0
Gerçeğe Uygun Değer Farkı K/Z Yansıtılan FY	0	0	0	0,0	0	0	0	0,0
Türev Finansal Yükümlülükler	33	3.790	3.823	0,3	0	304	304	0,0
Türev FY Gerçeğe Uygun Değer Farkı K/Z Yans. Kısmı	33	3.565	3.598	0,3	0	232	232	0,0
Türev FY Ger.Uyg.Değ.Farkı Diğ.Kaps.Gelire Yans. Kısmı	0	225	225	0,0	0	71	71	0,0
Factoring Yükümlülükleri	0	0	0	0,0	0	0	0	0,0
Kiralama İşlemlerinden Yükümlülükler (Net)	228	0	228	0,0	138	0	138	0,0
Karşılıklar	2.529	0	2.529	0,2	2.274	0	2.274	0,3
Genel Karşılıklar (TFRS 9 uygulamayan b.)	0	0	0	0,0	0	0	0	0,0
Yeniden Yapılanma Karşılığı	0	0	0	0,0	0	0	0	0,0
Çalışan Hakları Karşılığı	1.270	0	1.270	0,1	828	0	828	0,1
Sigorta Teknik Karşılıkları (Net)	0	0	0	0,0	0	0	0	0,0
Diğer Karşılıklar	1.259	0	1.259	0,1	1.446	0	1.446	0,2
Cari Vergi Borcu	276	0	276	0,0	160	0	160	0,0
Ertelenmiş Vergi Borcu	0	0	0	0,0	0	0	0	0,0
Satış Amaç.Elde Tut.ve Dur..Faal.İliş. DV Borçları (Net)	0	0	0	0,0	0	0	0	0,0
Satış Amaçlı	0	0	0	0,0	0	0	0	0,0
Durdurulan Faaliyetlere İlişkin	0	0	0	0,0	0	0	0	0,0
Sermaye Benzeri Borçlanma Araçları	3.004	0	3.004	0,2	3.003	0	3.003	0,3
Krediler	0	0	0	0,0	0	0	0	0,0
Diğer Borçlanma Araçları	3.004	0	3.004	0,2	3.003	0	3.003	0,3
Diğer Yükümlülükler	2.621	5.665	8.286	0,6	747	5.814	6.561	0,8
Özkaynaklar	147.633	1.060	148.693	11,5	93.002	4	93.007	10,7
Ödenmiş Sermaye	88.370	0	88.370	6,8	55.270	0	55.270	6,3
Sermaye Yedekleri	0	0	0	0,0	0	0	0	0,0
Hisse Senedi İhraç Primleri	0	0	0	0,0	0	0	0	0,0
Hisse Senedi İptal Kârları	0	0	0	0,0	0	0	0	0,0
Diğer Sermaye Yedekleri	0	0	0	0,0	0	0	0	0,0
K/Z'da Yen.Sınıf.mayacak Bir.Diğ.Kaps.Gel./Gid.	2.490	708	3.198	0,2	1.374	0	1.374	0,2
K/Z'da Yen.Sınıf.dırılacak Bir.Diğ.Kaps.Gel./Gid.	-1.984	352	-1.632	-0,1	-84	4	-79	0,0
Kâr Yedekleri	3.342	0	3.342	0,3	1.601	0	1.601	0,2
Yasal Yedekler	3.342	0	3.342	0,3	1.600	0	1.600	0,2
Statü Yedekleri	0	0	0	0,0	0	0	0	0,0
Olağanüstü Yedekler	0	0	0	0,0	1	0	1	0,0
Diğer Kâr Yedekleri	0	0	0	0,0	0	0	0	0,0
Kâr veya Zarar	55.415	0	55.415	4,3	34.841	0	34.841	4,0
Geçmiş Yıllar Kâr veya Zararları	818	0	818	0,1	0	0	0	0,0
Dönem Net Kâr veya Zararı	54.597	0	54.597	4,2	34.841	0	34.841	4,0
Toplam Yükümlülükler	554.423	737.062	1.291.485	100,0	356.718	513.853	870.571	100,0

Türk Eximbank

Bilanço Dışı Yükümlülükler

(Milyon TL)

	Aralık 2025			Aralık 2024		
	TP	YP	Toplam	TP	YP	Toplam
Garanti ve Kefaletler	5.458	120.632	126.090	2.499	81.387	83.887
Teminat Mektupları	0	5.104	5.104	0	482	482
Banka Kredileri	0	0	0	0	0	0
Akreditifler	0	960	960	0	0	0
Garanti Verilen Prefinansmanlar	0	0	0	0	0	0
Cirolar	0	0	0	0	0	0
Diğer Garanti ve Kefaletler	5.458	114.569	120.026	2.499	80.905	83.405
Taahhütler	93.293	141.145	234.438	30.042	96.653	126.695
Cayılabilir Taahhütler	114	1.162	1.277	13	32	45
Cayılabilir Taahhütler	93.179	139.982	233.162	30.029	96.621	126.650
Türev Finansal Araçlar	19.992	371.765	391.757	19.086	213.253	232.339
Riskten Korunma Amaçlı Türev Finansal Araçlar	0	330.963	330.963	0	131.019	131.019
Alım Satım Amaçlı İşlemler	19.992	40.802	60.794	19.086	82.234	101.320
Emanet ve Rehinli Kıymetler	1.066.817	5.952.893	7.019.710	718.990	2.235.067	2.954.058
Emanet Kıymetler	0	98	98	0	0	0
Rehinli Kıymetler	1.205	2.307	3.512	210	1.999	2.208
Kabul Edilen Avaller ve Kefaletler	1.065.611	5.950.488	7.016.099	718.780	2.233.069	2.951.849
Toplam Bilanço Dışı Hesaplar	1.185.560	6.586.435	7.771.995	770.617	2.626.361	3.396.978

Gelir ve Gider Kalemleri

(Milyon TL)

	Aralık 2025	Aralık 2024
Faiz Gelirleri	162.111	127.291
Kredilerden Alınan Faizler	141.509	111.713
Zorunlu Karşılıklardan Alınan Faizler	0	0
Bankalardan Alınan Faizler	1.784	4.324
Para Piyasası İşlemlerinden Alınan Faizler	8.282	7.853
Menkul Değerlerden Alınan Faizler	9.891	3.164
Diğer Faiz Gelirleri	645	237
Faiz Giderleri	108.655	91.970
Mevduata Verilen Faizler	0	0
Kullanılan Kredilere Verilen Faizler	93.578	81.399
Para Piyasası İşlemlerine Verilen Faizler	0	0
İhraç Edilen Menkul Kıymetlere Verilen Faizler	13.690	9.568
Diğer Faiz Giderleri	1.387	1.002
Net Faiz Geliri/Gideri	53.456	35.321
Net Ücret ve Komisyon Gelirleri/Giderleri	3.439	2.286
Alınan Ücret ve Komisyonlar	5.397	3.772
Verilen Ücret ve Komisyonlar (-)	1.959	1.485
Temettü Gelirleri	125	88
Ticari Kar/Zarar (Net)	3.902	1.247
Sermaye Piyasası İşlemleri Kâr/Zararı	0	-32
Türev Finansal İşlemlerden Kar/Zarar	-10.851	4.511
Kambiyo İşlemleri Kâr/Zararı	14.753	-3.232
Diğer Faaliyet Gelirleri	816	549
Faaliyet Brüt Karı	61.738	39.492
Beklenen Zarar Karşılıkları Giderleri (-) (TFRS 9 uygulayan b.)	764	330
Diğer Karşılık Giderleri (-) (TFRS 9 uygulayan b.)	149	313
Kredi Karşılıkları (-) (TFRS 9 uygulayan b.)	0	0
Personel Giderleri (-)	4.063	2.618
Diğer Faaliyet Giderleri (-)	2.165	1.390
Net Faaliyet Karı/Zararı	54.597	34.841
Birleşme İşlemi Sonrası Gelir Olarak Kaydedilen Fazlalık Tutarı	0	0
Özkaynak Yöntemi Uygulanan Ortaklıklardan Kar/Zarar	0	0
Net Parasal Pozisyon Kar/Zararı	0	0
Sürdürülen Faaliyetler Vergi Öncesi Kar/Zarar	54.597	34.841
Sürdürülen Faaliyetler Vergi Karşılığı (±)	0	0
Sürdürülen Faaliyetler Dönem Net Kar/Zararı	54.597	34.841
Durdurulan Faaliyetler Dönem Net Kar/Zararı	0	0
Net Dönem Karı / Zararı	54.597	34.841

Rasyolar

(%)

	Aralık 2025	Aralık 2024
Sermaye Yeterliliği		
Sermaye Yeterliliği Oranı	22,6	19,9
Özkaynaklar / Toplam Varlıklar	11,5	10,7
(Özkaynaklar - Duran Varlıklar) / Toplam Varlıklar	11,4	10,6
Net Bilanço Pozisyonu / Özkaynaklar	2,4	15,8
(Net Bilanço Pozisyonu + Net Nazım Hesap Pozisyonu) / Özkaynaklar	0,9	-0,5
Bilanço Yapısı		
TP Varlıklar / Toplam Varlıklar	43,0	39,0
TP Yükümlülükler / Toplam Yükümlülükler	42,9	41,0
YP Varlıklar / YP Yükümlülükler	99,8	103,3
TP Mevduat / Toplam Mevduat	-	-
TP Krediler / Toplam Krediler	39,8	35,9
Toplam Mevduat / Toplam Varlıklar	0,0	0,0
Alınan Krediler / Toplam Varlıklar	67,5	68,2
Aktif Kalitesi		
Finansal Varlıklar (net) / Toplam Varlıklar	7,8	6,8
Toplam Krediler / Toplam Varlıklar	87,1	87,6
Toplam Krediler / Toplam Mevduat	-	-
Duran Varlıklar / Toplam Varlıklar	0,1	0,1
Donuk Alacaklar / Toplam Krediler	0,1	0,1
Tüketici Kredileri / Toplam Krediler	0,0	0,0
Likidite		
Likit Varlıklar / Toplam Varlıklar	3,5	3,4
Likit Varlıklar / Kısa Vadeli Yükümlülükler	51,9	56,2
TP Likit Varlıklar / Toplam Varlıklar	1,7	1,6
Karlılık		
Ortalama Aktif Karlılığı	4,8	4,4
Ortalama Özkaynak Karlılığı	43,5	44,6
Sürdürülen Faaliyeler Dönem Net Kar (Zarar) / Toplam Varlıklar	4,2	4,0
Gelir-Gider Yapısı		
Karşılık Sonrası Net Faiz Geliri / Toplam Varlıklar	4,1	4,0
Karşılık Sonrası Net Faiz Geliri / Faaliyet Brüt Karı	85,1	87,8
Faiz Dışı Gelirler (net) / Toplam Varlıklar	0,6	0,5
Diğer Faaliyet Giderleri / Toplam Varlıklar	0,2	0,2
Personel Giderleri / Diğer Faaliyet Giderleri	187,7	188,3
Faiz Dışı Gelirler (net) / Diğer Faaliyet Giderleri	382,5	300,0

Türkiye Kalkınma ve Yatırım Bankası A.Ş.

Varlıklar

(Milyon TL)

	Aralık 2025			%	Aralık 2024			%
	TP	YP	Toplam	Dağ.	TP	YP	Toplam	Dağ.
Finansal Varlıklar (Net)	40.380	28.135	68.515	33,7	25.304	23.656	48.960	31,9
Nakit ve Nakit Benzerleri	32.099	1.680	33.779	16,6	20.942	1.660	22.601	14,7
Nakit Değerler ve Merkez Bankası	1	0	1	0,0	2	0	2	0,0
Bankalar	22.399	1.680	24.079	11,8	11.023	1.660	12.682	8,3
Para Piyasalarından Alacaklar	9.707	0	9.707	4,8	9.922	0	9.922	6,5
Beklenen Zarar Karşılıkları (-) (TFRS 9 uygulayan b.)	-8	0	-8	0,0	-5	0	-5	0,0
Gerçeğe Uygun Değer Farkı K/Z Yansıtılan FV	602	387	989	0,5	416	281	697	0,5
Devlet Borçlanma Senetleri	0	0	0	0,0	0	0	0	0,0
Sermayede Payı Temsil Eden Menkul Değerler	602	387	989	0,5	416	281	697	0,5
Diğer Finansal Varlıklar	0	0	0	0,0	0	0	0	0,0
Gerçeğe Uyg.D.Farkı Diğer Kaps. Gelire Yans. FV	7.649	26.066	33.715	16,6	3.802	21.715	25.518	16,6
Devlet Borçlanma Senetleri	5.261	8.353	13.614	6,7	3.201	5.848	9.049	5,9
Sermayede Payı Temsil Eden Menkul Değerler	9	0	9	0,0	9	0	9	0,0
Diğer Finansal Varlıklar	2.379	17.713	20.093	9,9	592	15.867	16.459	10,7
Türev Finansal Varlıklar	30	1	31	0,0	144	0	144	0,1
Türev FV Gerçeğe Uygun Değer Farkı K/Z Yan.Kısmı	30	1	31	0,0	144	0	144	0,1
Türev FV Ger.Uyg.D.Farkı Diğ.Kaps.Gel.Yans.Kısmı	0	0	0	0,0	0	0	0	0,0
İtfa Edilmiş Maliyeti ile Ölçülen FV (Net)	33.777	99.889	133.666	65,7	30.910	72.576	103.486	67,4
Krediler	24.116	99.632	123.749	60,8	22.773	72.040	94.813	61,7
Kiralama İşlemlerinden Alacaklar	0	0	0	0,0	0	0	0	0,0
Factoring Alacakları	0	0	0	0,0	0	0	0	0,0
İtfa Edilmiş Maliyeti ile Ölçülen Diğer FV	11.260	257	11.517	5,7	9.866	536	10.402	6,8
Devlet Borçlanma Senetleri	11.260	257	11.517	5,7	9.866	536	10.402	6,8
Diğer Finansal Varlıklar	0	0	0	0,0	0	0	0	0,0
Beklenen Zarar Karşılık. (-) (TFRS 9 uygulayan b.)	1.600	0	1.600	0,8	1.729	0	1.729	1,1
Donuk Alacaklar (TFRS 9 uygulamayan b.)	0	0	0	0,0	0	0	0	0,0
Özel Karşılıklar (-) (TFRS 9 uygulamayan b.)	0	0	0	0,0	0	0	0	0,0
Satış Amaç. Elde Tut. ve Dur. Faal. İliş.Dur.V. (Net)	0	0	0	0,0	0	0	0	0,0
Satış Amaçlı	0	0	0	0,0	0	0	0	0,0
Durdurulan Faaliyetlere İlişkin	0	0	0	0,0	0	0	0	0,0
Ortaklık Yatırımları	61	0	61	0,0	55	0	55	0,0
İştirakler (Net)	11	0	11	0,0	11	0	11	0,0
Özkaynak Yöntemine Göre Değerlenenler	0	0	0	0,0	0	0	0	0,0
Konsolide Edilmeyenler	11	0	11	0,0	11	0	11	0,0
Bağlı Ortaklıklar (Net)	50	0	50	0,0	44	0	44	0,0
Konsolide Edilmeyen Mali Ortaklıklar	50	0	50	0,0	44	0	44	0,0
Konsolide Edilmeyen Mali Olmayan Ortaklıklar	0	0	0	0,0	0	0	0	0,0
Birlikte Kontrol Edilen Ortaklıklar (iş ortak.)(Net)	0	0	0	0,0	0	0	0	0,0
Özkaynak Yöntemine Göre Değerlenenler	0	0	0	0,0	0	0	0	0,0
Konsolide Edilmeyenler	0	0	0	0,0	0	0	0	0,0
Maddi Duran Varlıklar (Net)	120	0	120	0,1	72	0	72	0,0
Maddi Olmayan Duran Varlıklar (Net)	64	0	64	0,0	52	0	52	0,0
Şerefiye	0	0	0	0,0	0	0	0	0,0
Diğer	64	0	64	0,0	52	0	52	0,0
Yatırım Amaçlı Gayrimenkuller (Net)	0	0	0	0,0	0	0	0	0,0
Cari Vergi Varlığı	0	0	0	0,0	0	0	0	0,0
Ertelenmiş Vergi Varlığı	468	0	468	0,2	477	0	477	0,3
Diğer Aktifler	338	369	707	0,3	254	240	494	0,3
Toplam Varlıklar	75.208	128.393	203.601	100,0	57.124	96.472	153.596	100,0

Yükümlülükler

(Milyon TL)

	Aralık 2025			%	Aralık 2024			%
	TP	YP	Toplam	Dağ.	TP	YP	Toplam	Dağ.
Mevduat	0	0	0	0,0	0	0	0	0,0
Alınan Krediler	23.472	116.456	139.928	68,7	21.904	86.380	108.285	70,5
Para Piyasalarına Borçlar	4.559	109	4.668	2,3	3.425	11	3.436	2,2
İhraç Edilen Menkul Kıymetler (Net)	0	5.109	5.109	2,5	0	3.736	3.736	2,4
Bonolar	0	0	0	0,0	0	0	0	0,0
Varlığa Dayalı Menkul Kıymetler	0	0	0	0,0	0	0	0	0,0
Tahviller	0	5.109	5.109	2,5	0	3.736	3.736	2,4
Fonlar	866	6.486	7.352	3,6	2.255	6.148	8.403	5,5
Müstakriz Fonları	845	2.801	3.646	1,8	1.506	3.507	5.013	3,3
Diğer	21	3.685	3.706	1,8	749	2.641	3.390	2,2
Gerçeğe Uygun Değer Farkı K/Z Yansıtılan FY	0	0	0	0,0	0	0	0	0,0
Türev Finansal Yükümlülükler	14	5	19	0,0	17	4	21	0,0
Türev FY Gerçeğe Uygun Değer Farkı K/Z Yans. Kısmı	14	5	19	0,0	17	4	21	0,0
Türev FY Ger.Uyg.Değ.Farkı Diğ.Kaps.Gelire Yans. Kısmı	0	0	0	0,0	0	0	0	0,0
Factoring Yükümlülükleri	0	0	0	0,0	0	0	0	0,0
Kiralama İşlemlerinden Yükümlülükler (Net)	20	0	20	0,0	22	0	22	0,0
Karşılıklar	705	0	705	0,3	599	0	599	0,4
Genel Karşılıklar (TFRS 9 uygulamayan b.)	0	0	0	0,0	0	0	0	0,0
Yeniden Yapılanma Karşılığı	0	0	0	0,0	0	0	0	0,0
Çalışan Hakları Karşılığı	357	0	357	0,2	473	0	473	0,3
Sigorta Teknik Karşılıkları (Net)	0	0	0	0,0	0	0	0	0,0
Diğer Karşılıklar	349	0	349	0,2	126	0	126	0,1
Cari Vergi Borcu	1.229	0	1.229	0,6	814	0	814	0,5
Ertelenmiş Vergi Borcu	0	0	0	0,0	0	0	0	0,0
Satış Amaç.Elde Tut.ve Dur..Faal.İliş. DV Borçları (Net)	0	0	0	0,0	0	0	0	0,0
Satış Amaçlı	0	0	0	0,0	0	0	0	0,0
Durdurulan Faaliyetlere İlişkin	0	0	0	0,0	0	0	0	0,0
Sermaye Benzeri Borçlanma Araçları	7.330	2.826	10.156	5,0	5.517	2.060	7.577	4,9
Krediler	7.330	2.826	10.156	5,0	5.517	2.060	7.577	4,9
Diğer Borçlanma Araçları	0	0	0	0,0	0	0	0	0,0
Diğer Yükümlülükler	670	120	791	0,4	592	115	707	0,5
Özkaynaklar	33.437	187	33.625	16,5	19.906	91	19.997	13,0
Ödenmiş Sermaye	10.000	0	10.000	4,9	5.500	0	5.500	3,6
Sermaye Yedekleri	212	0	212	0,1	211	0	211	0,1
Hisse Senedi İhraç Primleri	6	0	6	0,0	5	0	5	0,0
Hisse Senedi İptal Kârları	0	0	0	0,0	0	0	0	0,0
Diğer Sermaye Yedekleri	206	0	206	0,1	206	0	206	0,1
K/Z'da Yen.Sınıf.mayacak Bir.Diğ.Kaps.Gel./Gid.	7	0	7	0,0	2	0	2	0,0
K/Z'da Yen.Sınıf.dırılacak Bir.Diğ.Kaps.Gel./Gid.	28	187	215	0,1	11	91	103	0,1
Kâr Yedekleri	14.180	0	14.180	7,0	8.013	0	8.013	5,2
Yasal Yedekler	730	0	730	0,4	422	0	422	0,3
Statü Yedekleri	0	0	0	0,0	0	0	0	0,0
Olağanüstü Yedekler	13.395	0	13.395	6,6	7.536	0	7.536	4,9
Diğer Kâr Yedekleri	54	0	54	0,0	54	0	54	0,0
Kâr veya Zarar	9.010	0	9.010	4,4	6.168	0	6.168	4,0
Geçmiş Yıllar Kâr veya Zararları	0	0	0	0,0	0	0	0	0,0
Dönem Net Kâr veya Zararı	9.010	0	9.010	4,4	6.168	0	6.168	4,0
Toplam Yükümlülükler	72.302	131.299	203.601	100,0	55.051	98.545	153.596	100,0

Türkiye Kalkınma ve Yatırım Bankası A.Ş.

Bilanço Dışı Yükümlülükler

(Milyon TL)

	Aralık 2025			Aralık 2024		
	TP	YP	Toplam	TP	YP	Toplam
Garanti ve Kefaletler	128	5.442	5.570	149	4.926	5.075
Teminat Mektupları	128	4.769	4.897	149	4.159	4.308
Banka Kredileri	0	0	0	0	0	0
Akreditifler	0	16	16	0	134	134
Garanti Verilen Prefinansmanlar	0	0	0	0	0	0
Cirolar	0	0	0	0	0	0
Diğer Garanti ve Kefaletler	0	657	657	0	633	633
Taahhütler	19.594	37.421	57.015	3.895	15.541	19.436
Cayılabilir Taahhütler	1.081	1.599	2.680	319	647	965
Cayılabilir Taahhütler	18.513	35.822	54.335	3.577	14.894	18.471
Türev Finansal Araçlar	3.089	11.871	14.960	6.567	12.165	18.731
Riskten Korunma Amaçlı Türev Finansal Araçlar	0	0	0	0	0	0
Alım Satım Amaçlı İşlemler	3.089	11.871	14.960	6.567	12.165	18.731
Emanet ve Rehinli Kıymetler	132.330	726.340	858.671	131.261	549.735	680.996
Emanet Kıymetler	126	0	126	136	0	136
Rehinli Kıymetler	132.204	726.340	858.544	131.125	549.735	680.860
Kabul Edilen Avaller ve Kefaletler	0	0	0	0	0	0
Toplam Bilanço Dışı Hesaplar	155.142	781.075	936.216	141.872	582.367	724.238

Gelir ve Gider Kalemleri

(Milyon TL)

	Aralık 2025	Aralık 2024
Faiz Gelirleri	29.925	23.345
Kredilerden Alınan Faizler	10.945	9.667
Zorunlu Karşılıklardan Alınan Faizler	0	0
Bankalardan Alınan Faizler	4.707	3.943
Para Piyasası İşlemlerinden Alınan Faizler	7.598	4.148
Menkul Değerlerden Alınan Faizler	6.608	5.586
Diğer Faiz Gelirleri	67	0
Faiz Giderleri	14.343	12.078
Mevduata Verilen Faizler	0	0
Kullanılan Kredilere Verilen Faizler	11.328	10.112
Para Piyasası İşlemlerine Verilen Faizler	1.172	1.406
İhraç Edilen Menkul Kıymetlere Verilen Faizler	347	260
Diğer Faiz Giderleri	1.496	300
Net Faiz Geliri/Gideri	15.583	11.267
Net Ücret ve Komisyon Gelirleri/Giderleri	193	202
Alınan Ücret ve Komisyonlar	248	242
Verilen Ücret ve Komisyonlar (-)	55	40
Temettü Gelirleri	61	29
Ticari Kar/Zarar (Net)	-867	-798
Sermaye Piyasası İşlemleri Kâr/Zararı	177	101
Türev Finansal İşlemlerden Kar/Zarar	-357	-730
Kambiyo İşlemleri Kâr/Zararı	-687	-170
Diğer Faaliyet Gelirleri	831	432
Faaliyet Brüt Karı	15.801	11.132
Beklenen Zarar Karşılıkları Giderleri (-) (TFRS 9 uygulayan b.)	394	734
Diğer Karşılık Giderleri (-) (TFRS 9 uygulayan b.)	506	453
Kredi Karşılıkları (-) (TFRS 9 uygulamayan b.)	0	0
Personel Giderleri (-)	1.279	826
Diğer Faaliyet Giderleri (-)	670	420
Net Faaliyet Karı/Zararı	12.952	8.699
Birleşme İşlemi Sonrası Gelir Olarak Kaydedilen Fazlalık Tutarı	0	0
Özkaynak Yöntemi Uygulanan Ortaklıklardan Kar/Zarar	0	0
Net Parasal Pozisyon Kar/Zararı	0	0
Sürdürülen Faaliyetler Vergi Öncesi Kar/Zarar	12.952	8.699
Sürdürülen Faaliyetler Vergi Karşılığı (±)	-3.942	-2.531
Sürdürülen Faaliyetler Dönem Net Kar/Zararı	9.010	6.168
Durdurulan Faaliyetler Dönem Net Kar/Zararı	0	0
Net Dönem Karı / Zararı	9.010	6.168

Rasyolar

(%)

	Aralık 2025	Aralık 2024
Sermaye Yeterliliği		
Sermaye Yeterliliği Oranı	21,8	18,0
Özkaynaklar / Toplam Varlıklar	16,5	13,0
(Özkaynaklar - Duran Varlıklar) / Toplam Varlıklar	16,4	12,9
Net Bilanço Pozisyonu / Özkaynaklar	-8,6	-10,4
(Net Bilanço Pozisyonu + Net Nazım Hesap Pozisyonu) / Özkaynaklar	-2,3	-0,1
Bilanço Yapısı		
TP Varlıklar / Toplam Varlıklar	36,9	37,2
TP Yükümlülükler / Toplam Yükümlülükler	35,5	35,8
YP Varlıklar / YP Yükümlülükler	97,8	97,9
TP Mevduat / Toplam Mevduat	-	-
TP Krediler / Toplam Krediler	19,5	24,0
Toplam Mevduat / Toplam Varlıklar	0,0	0,0
Alınan Krediler / Toplam Varlıklar	68,7	70,5
Aktif Kalitesi		
Finansal Varlıklar (net) / Toplam Varlıklar	33,7	31,9
Toplam Krediler / Toplam Varlıklar	60,8	61,7
Toplam Krediler / Toplam Mevduat	-	-
Duran Varlıklar / Toplam Varlıklar	0,1	0,1
Donuk Alacaklar / Toplam Krediler	0,5	0,8
Tüketici Kredileri / Toplam Krediler	0,0	0,0
Likidite		
Likit Varlıklar / Toplam Varlıklar	16,6	14,7
Likit Varlıklar / Kısa Vadeli Yükümlülükler	273,3	189,5
TP Likit Varlıklar / Toplam Varlıklar	15,8	13,6
Karlılık		
Ortalama Aktif Karlılığı	4,9	4,2
Ortalama Özkaynak Karlılığı	31,4	36,9
Sürdürülen Faaliyeler Dönem Net Kar (Zarar) / Toplam Varlıklar	4,4	4,0
Gelir-Gider Yapısı		
Karşılık Sonrası Net Faiz Geliri / Toplam Varlıklar	7,2	6,6
Karşılık Sonrası Net Faiz Geliri / Faaliyet Brüt Karı	92,9	90,5
Faiz Dışı Gelirler (net) / Toplam Varlıklar	0,1	-0,1
Diğer Faaliyet Giderleri / Toplam Varlıklar	0,3	0,3
Personel Giderleri / Diğer Faaliyet Giderleri	190,9	196,4
Faiz Dışı Gelirler (net) / Diğer Faaliyet Giderleri	32,6	-32,0

Türkiye Sınai Kalkınma Bankası A.Ş.

Varlıklar

(Milyon TL)

	Aralık 2025			%	Aralık 2024			%
	TP	YP	Toplam	Dağ.	TP	YP	Toplam	Dağ.
Finansal Varlıklar (Net)	32.691	22.751	55.442	17,0	16.463	18.808	35.271	15,3
Nakit ve Nakit Benzerleri	9.818	14.136	23.953	7,3	1.927	10.549	12.476	5,4
Nakit Değerler ve Merkez Bankası	0	5.703	5.703	1,7	1	2.880	2.880	1,2
Bankalar	3	8.439	8.442	2,6	3	7.673	7.676	3,3
Para Piyasalarından Alacaklar	9.815	0	9.815	3,0	1.924	0	1.924	0,8
Beklenen Zarar Karşılıkları (-) (TFRS 9 uygulayan b.)	-1	-6	-7	0,0	0	-3	-4	0,0
Gerçeğe Uygun Değer Farkı K/Z Yansıtılan FV	2.889	0	2.889	0,9	1.384	0	1.384	0,6
Devlet Borçlanma Senetleri	0	0	0	0,0	0	0	0	0,0
Sermayede Payı Temsil Eden Menkul Değerler	0	0	0	0,0	0	0	0	0,0
Diğer Finansal Varlıklar	2.889	0	2.889	0,9	1.384	0	1.384	0,6
Gerçeğe Uyg.D.Farkı Diğer Kaps. Gelire Yans. FV	19.004	7.708	26.711	8,2	12.456	5.897	18.353	7,9
Devlet Borçlanma Senetleri	18.295	6.496	24.791	7,6	11.611	5.006	16.617	7,2
Sermayede Payı Temsil Eden Menkul Değerler	301	1.212	1.513	0,5	198	892	1.090	0,5
Diğer Finansal Varlıklar	408	0	408	0,1	646	0	646	0,3
Türev Finansal Varlıklar	980	907	1.887	0,6	696	2.361	3.057	1,3
Türev FV Gerçeğe Uygun Değer Farkı K/Z Yan.Kısmı	980	907	1.887	0,6	696	2.361	3.057	1,3
Türev FV Ger.Uyg.D.Farkı Diğ.Kaps.Gel.Yans.Kısmı	0	0	0	0,0	0	0	0	0,0
İtfa Edilmiş Maliyeti ile Ölçülen FV (Net)	21.110	231.536	252.646	77,3	20.799	161.791	182.590	79,0
Krediler	15.565	219.166	234.731	71,9	14.384	151.616	166.000	71,8
Kiralama İşlemlerinden Alacaklar	0	1.149	1.149	0,4	0	418	418	0,2
Factoring Alacakları	0	0	0	0,0	0	0	0	0,0
İtfa Edilmiş Maliyeti ile Ölçülen Diğer FV	9.865	17.516	27.380	8,4	9.950	14.270	24.220	10,5
Devlet Borçlanma Senetleri	9.865	17.516	27.380	8,4	9.950	14.270	24.220	10,5
Diğer Finansal Varlıklar	0	0	0	0,0	0	0	0	0,0
Beklenen Zarar Karşılık. (-) (TFRS 9 uygulayan b.)	4.319	6.295	10.614	3,2	3.534	4.513	8.047	3,5
Donuk Alacaklar (TFRS 9 uygulamayan b.)	0	0	0	0,0	0	0	0	0,0
Özel Karşılıklar (-) (TFRS 9 uygulamayan b.)	0	0	0	0,0	0	0	0	0,0
Satış Amaç. Elde Tut. ve Dur. Faal. İliş.Dur.V. (Net)	0	0	0	0,0	0	0	0	0,0
Satış Amaçlı	0	0	0	0,0	0	0	0	0,0
Durdurulan Faaliyetlere İlişkin	0	0	0	0,0	0	0	0	0,0
Ortaklık Yatırımları	12.793	0	12.793	3,9	9.421	0	9.421	4,1
İştirakler (Net)	5.508	0	5.508	1,7	4.201	0	4.201	1,8
Özkaynak Yöntemine Göre Değerlenenler	5.508	0	5.508	1,7	4.201	0	4.201	1,8
Konsolide Edilmeyenler	0	0	0	0,0	0	0	0	0,0
Bağlı Ortaklıklar (Net)	7.285	0	7.285	2,2	5.219	0	5.219	2,3
Konsolide Edilmeyen Mali Ortaklıklar	7.113	0	7.113	2,2	5.086	0	5.086	2,2
Konsolide Edilmeyen Mali Olmayan Ortaklıklar	172	0	172	0,1	133	0	133	0,1
Birlikte Kontrol Edilen Ortaklıklar (iş ortak.)(Net)	0	0	0	0,0	0	0	0	0,0
Özkaynak Yöntemine Göre Değerlenenler	0	0	0	0,0	0	0	0	0,0
Konsolide Edilmeyenler	0	0	0	0,0	0	0	0	0,0
Maddi Duran Varlıklar (Net)	697	0	697	0,2	573	0	573	0,2
Maddi Olmayan Duran Varlıklar (Net)	21	0	21	0,0	6	0	6	0,0
Şerefiye	0	0	0	0,0	0	0	0	0,0
Diğer	21	0	21	0,0	6	0	6	0,0
Yatırım Amaçlı Gayrimenkuller (Net)	0	0	0	0,0	0	0	0	0,0
Cari Vergi Varlığı	0	0	0	0,0	0	0	0	0,0
Ertelenmiş Vergi Varlığı	597	0	597	0,2	265	0	265	0,1
Diğer Aktifler	4.172	288	4.460	1,4	3.010	125	3.135	1,4
Toplam Varlıklar	72.082	254.574	326.657	100,0	50.536	180.724	231.260	100,0

Yükümlülükler

(Milyon TL)

	Aralık 2025			%	Aralık 2024			%
	TP	YP	Toplam	Dağ.	TP	YP	Toplam	Dağ.
Mevduat	0	0	0	0,0	0	0	0	0,0
Alınan Krediler	2.727	190.892	193.618	59,3	19	123.982	124.001	53,6
Para Piyasalarına Borçlar	990	5.042	6.033	1,8	1.961	1.319	3.281	1,4
İhraç Edilen Menkul Kıymetler (Net)	0	60.594	60.594	18,5	0	51.562	51.562	22,3
Bonolar	0	0	0	0,0	0	0	0	0,0
Varlığa Dayalı Menkul Kıymetler	0	0	0	0,0	0	0	0	0,0
Tahviller	0	60.594	60.594	18,5	0	51.562	51.562	22,3
Fonlar	32	978	1.010	0,3	31	653	684	0,3
Müstakriz Fonları	32	978	1.010	0,3	31	653	684	0,3
Diğer	0	0	0	0,0	0	0	0	0,0
Gerçeğe Uygun Değer Farkı K/Z Yansıtılan FY	0	0	0	0,0	0	0	0	0,0
Türev Finansal Yükümlülükler	345	1.317	1.662	0,5	161	1.137	1.298	0,6
Türev FY Gerçeğe Uygun Değer Farkı K/Z Yans. Kısmı	345	1.317	1.662	0,5	161	1.137	1.298	0,6
Türev FY Ger.Uyg.Değ.Farkı Diğ.Kaps.Gelire Yans. Kısmı	0	0	0	0,0	0	0	0	0,0
Factoring Yükümlülükleri	0	0	0	0,0	0	0	0	0,0
Kiralama İşlemlerinden Yükümlülükler (Net)	194	0	194	0,1	248	0	248	0,1
Karşılıklar	1.471	141	1.612	0,5	2.285	85	2.370	1,0
Genel Karşılıklar (TFRS 9 uygulamayan b.)	0	0	0	0,0	0	0	0	0,0
Yeniden Yapılanma Karşılığı	0	0	0	0,0	0	0	0	0,0
Çalışan Hakları Karşılığı	169	0	169	0,1	102	0	102	0,0
Sigorta Teknik Karşılıkları (Net)	0	0	0	0,0	0	0	0	0,0
Diğer Karşılıklar	1.302	141	1.443	0,4	2.183	85	2.268	1,0
Cari Vergi Borcu	345	0	345	0,1	369	0	369	0,2
Ertelenmiş Vergi Borcu	0	0	0	0,0	0	0	0	0,0
Satış Amaç.Elde Tut.ve Dur..Faal.İliş. DV Borçları (Net)	0	0	0	0,0	0	0	0	0,0
Satış Amaçlı	0	0	0	0,0	0	0	0	0,0
Durdurulan Faaliyetlere İlişkin	0	0	0	0,0	0	0	0	0,0
Sermaye Benzeri Borçlanma Araçları	0	13.143	13.143	4,0	0	10.801	10.801	4,7
Krediler	0	0	0	0,0	0	0	0	0,0
Diğer Borçlanma Araçları	0	13.143	13.143	4,0	0	10.801	10.801	4,7
Diğer Yükümlülükler	901	1.896	2.796	0,9	574	3.595	4.169	1,8
Özkaynaklar	45.152	499	45.651	14,0	32.282	197	32.479	14,0
Ödenmiş Sermaye	2.800	0	2.800	0,9	2.800	0	2.800	1,2
Sermaye Yedekleri	25	0	25	0,0	15	0	15	0,0
Hisse Senedi İhraç Primleri	0	0	0	0,0	0	0	0	0,0
Hisse Senedi İptal Kârları	0	0	0	0,0	0	0	0	0,0
Diğer Sermaye Yedekleri	25	0	25	0,0	15	0	15	0,0
K/Z'da Yen.Sınıf.mayacak Bir.Diğ.Kaps.Gel./Gid.	4.861	336	5.197	1,6	3.896	230	4.126	1,8
K/Z'da Yen.Sınıf.dırılacak Bir.Diğ.Kaps.Gel./Gid.	930	163	1.093	0,3	382	-33	349	0,2
Kâr Yedekleri	25.154	0	25.154	7,7	15.054	0	15.054	6,5
Yasal Yedekler	645	0	645	0,2	645	0	645	0,3
Statü Yedekleri	76	0	76	0,0	76	0	76	0,0
Olağanüstü Yedekler	24.430	0	24.430	7,5	14.330	0	14.330	6,2
Diğer Kâr Yedekleri	3	0	3	0,0	3	0	3	0,0
Kâr veya Zarar	11.383	0	11.383	3,5	10.135	0	10.135	4,4
Geçmiş Yıllar Kâr veya Zararları	0	0	0	0,0	0	0	0	0,0
Dönem Net Kâr veya Zararı	11.383	0	11.383	3,5	10.135	0	10.135	4,4
Toplam Yükümlülükler	52.156	274.501	326.657	100,0	37.929	193.331	231.260	100,0

Türkiye Sınai Kalkınma Bankası A.Ş.

Bilanço Dışı Yükümlülükler

(Milyon TL)

	Aralık 2025			Aralık 2024		
	TP	YP	Toplam	TP	YP	Toplam
Garanti ve Kefaletler	1.468	32.635	34.103	3.350	18.245	21.595
Teminat Mektupları	1.468	13.519	14.987	2.818	5.809	8.627
Banka Kredileri	0	546	546	0	131	131
Akreditifler	0	18.570	18.570	532	12.305	12.837
Garanti Verilen Prefinansmanlar	0	0	0	0	0	0
Cirolar	0	0	0	0	0	0
Diğer Garanti ve Kefaletler	0	0	0	0	0	0
Taahhütler	4.924	23.214	28.138	2.806	8.648	11.454
Cayılabilir Taahhütler	2.443	3.181	5.624	1.219	641	1.859
Cayılabilir Taahhütler	2.481	20.033	22.514	1.587	8.008	9.595
Türev Finansal Araçlar	26.582	231.968	258.550	17.293	168.124	185.417
Riskten Korunma Amaçlı Türev Finansal Araçlar	0	89.530	89.530	0	69.299	69.299
Alım Satım Amaçlı İşlemler	26.582	142.439	169.020	17.293	98.825	116.118
Emanet ve Rehinli Kıymetler	653.835	3.915.209	4.569.044	445.423	2.800.962	3.246.385
Emanet Kıymetler	271	6.430	6.701	720	2.736	3.456
Rehinli Kıymetler	637.289	3.141.912	3.779.201	429.582	2.269.143	2.698.725
Kabul Edilen Avaller ve Kefaletler	16.276	766.867	783.143	15.120	529.083	544.203
Toplam Bilanço Dışı Hesaplar	686.809	4.203.026	4.889.836	468.872	2.995.979	3.464.851

Gelir ve Gider Kalemleri

(Milyon TL)

	Aralık 2025	Aralık 2024
Faiz Gelirleri	34.913	28.643
Kredilerden Alınan Faizler	20.736	16.853
Zorunlu Karşılıklardan Alınan Faizler	0	1
Bankalardan Alınan Faizler	117	89
Para Piyasası İşlemlerinden Alınan Faizler	3.148	3.095
Menkul Değerlerden Alınan Faizler	10.549	8.410
Diğer Faiz Gelirleri	362	195
Faiz Giderleri	17.842	13.538
Mevduata Verilen Faizler	0	0
Kullanılan Kredilere Verilen Faizler	9.283	7.912
Para Piyasası İşlemlerine Verilen Faizler	3.382	1.719
İhraç Edilen Menkul Kıymetlere Verilen Faizler	5.059	3.709
Diğer Faiz Giderleri	118	198
Net Faiz Geliri/Gideri	17.070	15.105
Net Ücret ve Komisyon Gelirleri/Giderleri	426	514
Alınan Ücret ve Komisyonlar	503	570
Verilen Ücret ve Komisyonlar (-)	76	56
Temettü Gelirleri	10	7
Ticari Kar/Zarar (Net)	-478	-2.075
Sermaye Piyasası İşlemleri Kâr/Zararı	619	135
Türev Finansal İşlemlerden Kar/Zarar	-12.529	-1.447
Kambiyo İşlemleri Kâr/Zararı	11.432	-762
Diğer Faaliyet Gelirleri	3.077	888
Faaliyet Brüt Karı	20.105	14.439
Beklenen Zarar Karşılıkları Giderleri (-) (TFRS 9 uygulayan b.)	4.280	564
Diğer Karşılık Giderleri (-) (TFRS 9 uygulayan b.)	90	330
Kredi Karşılıkları (-) (TFRS 9 uygulayan b.)	0	0
Personel Giderleri (-)	2.487	1.523
Diğer Faaliyet Giderleri (-)	881	624
Net Faaliyet Karı/Zararı	12.368	11.399
Birleşme İşlemi Sonrası Gelir Olarak Kaydedilen Fazlalık Tutarı	0	0
Özkaynak Yöntemi Uygulanan Ortaklıklardan Kar/Zarar	2.454	2.280
Net Parasal Pozisyon Kar/Zararı	0	0
Sürdürülen Faaliyetler Vergi Öncesi Kar/Zarar	14.822	13.679
Sürdürülen Faaliyetler Vergi Karşılığı (±)	-3.439	-3.544
Sürdürülen Faaliyetler Dönem Net Kar/Zararı	11.383	10.135
Durdurulan Faaliyetler Dönem Net Kar/Zararı	0	0
Net Dönem Karı / Zararı	11.383	10.135

Rasyolar

(%)

	Aralık 2025	Aralık 2024
Sermaye Yeterliliği		
Sermaye Yeterliliği Oranı	25,7	26,9
Özkaynaklar / Toplam Varlıklar	14,0	14,0
(Özkaynaklar - Duran Varlıklar) / Toplam Varlıklar	9,8	9,7
Net Bilanço Pozisyonu / Özkaynaklar	-40,2	-40,7
(Net Bilanço Pozisyonu + Net Nazım Hesap Pozisyonu) / Özkaynaklar	-1,1	-1,9
Bilanço Yapısı		
TP Varlıklar / Toplam Varlıklar	22,1	21,9
TP Yükümlülükler / Toplam Yükümlülükler	16,0	16,4
YP Varlıklar / YP Yükümlülükler	92,7	93,5
TP Mevduat / Toplam Mevduat	-	-
TP Krediler / Toplam Krediler	6,6	8,7
Toplam Mevduat / Toplam Varlıklar	0,0	0,0
Alınan Krediler / Toplam Varlıklar	59,3	53,6
Aktif Kalitesi		
Finansal Varlıklar (net) / Toplam Varlıklar	17,0	15,3
Toplam Krediler / Toplam Varlıklar	71,9	71,8
Toplam Krediler / Toplam Mevduat	-	-
Duran Varlıklar / Toplam Varlıklar	4,1	4,3
Donuk Alacaklar / Toplam Krediler	2,4	2,2
Tüketici Kredileri / Toplam Krediler	0,0	0,0
Likidite		
Likit Varlıklar / Toplam Varlıklar	7,3	5,4
Likit Varlıklar / Kısa Vadeli Yükümlülükler	84,6	64,5
TP Likit Varlıklar / Toplam Varlıklar	3,0	0,8
Karlılık		
Ortalama Aktif Karlılığı	3,9	4,7
Ortalama Özkaynak Karlılığı	27,9	36,4
Sürdürülen Faaliyeler Dönem Net Kar (Zarar) / Toplam Varlıklar	3,5	4,4
Gelir-Gider Yapısı		
Karşılık Sonrası Net Faiz Geliri / Toplam Varlıklar	3,9	6,1
Karşılık Sonrası Net Faiz Geliri / Faaliyet Brüt Karı	63,2	98,4
Faiz Dışı Gelirler (net) / Toplam Varlıklar	0,9	-0,3
Diğer Faaliyet Giderleri / Toplam Varlıklar	0,3	0,3
Personel Giderleri / Diğer Faaliyet Giderleri	282,3	244,2
Faiz Dışı Gelirler (net) / Diğer Faaliyet Giderleri	344,5	-106,7

Ekler

Tablo 1 31.12.2025 İtibarıyla Aktif Büyüklüklerine Göre Banka Sıralaması

(Milyon TL)

	Banka	Kuruluş Yılı	Toplam Aktifler	Toplam Krediler*	Toplam Mevduat	Toplam Özkaynaklar	Ödenmiş Sermaye	Net Dönem Kar/Zararı	Bilanço Dışı Hesaplar	Şube Sayısı (Adet)	Çalışan Sayısı (Adet)
1	Türkiye Cumhuriyeti Ziraat Bankası A.Ş.	1863	8.473.974	4.239.752	5.405.395	731.064	84.600	161.465	24.206.063	1.769	25.743
2	Türkiye Vakıflar Bankası T.A.O.	1954	5.388.290	3.012.454	3.449.195	322.381	9.916	70.050	104.025.567	978	19.147
3	Türkiye İş Bankası A.Ş.	1924	4.624.940	2.381.139	3.098.900	427.635	25.000	67.441	11.912.139	1.019	20.630
4	Türkiye Halk Bankası A.Ş.	1938	4.292.781	1.994.031	3.487.119	218.333	7.185	27.131	20.602.315	1.105	22.575
5	Türkiye Garanti Bankası A.Ş.	1946	3.820.942	2.281.613	2.563.506	444.370	4.200	110.605	22.688.697	794	20.337
6	Akbank T.A.Ş.	1984	3.336.007	1.782.069	2.071.580	310.158	5.200	57.247	13.329.711	647	12.591
7	Yapı ve Kredi Bankası A.Ş.	1944	3.171.616	1.784.099	1.783.460	255.605	8.447	47.090	12.056.273	740	14.637
8	QNB Bank A.Ş.	1987	1.837.281	1.138.247	1.002.507	172.876	5.500	47.815	12.474.518	418	10.413
9	Denizbank A.Ş.	1997	1.733.043	1.010.061	992.955	215.848	19.639	54.904	12.478.746	576	11.972
10	Türk Eximbank	1987	1.291.485	1.125.177	0	148.693	88.370	54.597	7.771.995	24	883
11	Türk Ekonomi Bankası A.Ş.	1927	768.361	445.355	510.181	57.992	2.204	14.061	2.397.644	426	7.918
12	İller Bankası A.Ş.	1933	354.853	111.832	0	127.407	86.652	20.992	192.563	19	2.596
13	Türkiye Sınai Kalkınma Bankası A.Ş.	1950	326.657	234.731	0	45.651	2.800	11.383	4.889.836	2	483
14	İstanbul Takas ve Saklama Bankası A.Ş.	1995	322.228	3.146	0	21.281	600	11.689	15.602.431	1	476
15	Enpara Bank A.Ş.	2023	250.148	154.736	205.483	18.910	12.475	5.656	293.855	1	1.402
16	ING Bank A.Ş.	1984	249.810	116.111	182.074	24.158	3.486	1.767	1.605.284	54	1.549
17	HSBC Bank A.Ş.	1990	243.621	67.864	164.033	24.529	652	8.215	1.150.375	36	1.327
18	Şekerbank T.A.Ş.	1953	204.362	115.772	139.899	13.299	2.500	2.078	4.188.813	239	3.718
19	Türkiye Kalkınma ve Yatırım Bankası A.Ş.	1975	203.601	123.749	0	33.625	10.000	9.010	936.216	1	401
20	Fibabanka A.Ş.	1984	191.217	84.295	124.732	20.046	1.358	5.707	1.225.209	35	1.571
21	Anadolubank A.Ş.	1997	180.063	88.851	95.943	28.617	1.100	9.421	1.416.611	96	1.505
22	Burgan Bank A.Ş.	1991	162.906	90.955	66.317	12.950	3.050	2.566	1.216.333	28	1.335
23	Aktif Yatırım Bankası A.Ş.	1998	137.156	63.328	0	17.324	1.194	5.584	855.641	16	747
24	Citibank A.Ş.	1981	136.276	18.521	101.346	29.592	34	18.055	379.734	2	362
25	Odea Bank A.Ş.	2011	122.960	52.915	70.555	6.174	5.262	-1.868	693.080	35	1.211
26	Alternatifbank A.Ş.	1991	118.483	63.755	44.441	9.006	2.214	1.835	597.732	15	521
27	ICBC Turkey Bank A.Ş.	1986	100.016	39.412	35.756	3.892	860	-92	734.506	19	531
28	Nurol Yatırım Bankası A.Ş.	1998	96.482	50.806	0	12.848	5.900	4.597	252.320	1	159

	Banka	Kuruluş Yılı	Toplam Aktifler	Toplam Krediler*	Toplam Mevduat	Toplam Özkaynaklar	Ödenmiş Sermaye	Net Dönem Kar/Zararı	Bilanço Dışı Hesaplar	Şube Sayısı (Adet)	Çalışan Sayısı (Adet)
29	MUFG Bank Turkey A.Ş.	2012	88.777	50.881	24.114	8.136	528	2.694	43.369	1	77
30	Türk Ticaret Bankası A.Ş.	1913	47.032	26.028	35.609	9.726	9.234	560	221.256	11	401
31	Deutsche Bank A.Ş.	1988	36.362	7.623	16.062	7.856	470	3.340	135.768	1	118
32	Destek Yatırım Bankası A.Ş.	2021	30.522	21.475	0	5.082	1.600	1.282	205.591	1	95
33	Arap Türk Bankası A.Ş.	1977	28.122	12.900	14.948	5.228	3.221	565	32.641	4	251
34	Tera Yatırım Bankası A.Ş.	2021	27.778	17.572	0	7.677	3.500	4.171	102.547	1	124
35	Golden Global Yatırım Bankası A.Ş.	2019	25.025	11.165	0	3.114	1.650	1.060	159.428	1	109
36	Turkland Bank A.Ş.	1991	18.877	9.157	14.899	1.528	1.000	91	39.233	6	191
37	JPMorgan Chase Bank N.A.	1984	17.532	0	8.534	7.871	100	4.679	6.789	1	74
38	Pasha Yatırım Bankası A.Ş.	1987	14.809	7.178	0	2.390	500	638	16.868	1	66
39	Birleşik Fon Bankası A.Ş.	1958	12.514	5.866	3.717	806	461	179	5.644	1	219
40	Q Yatırım Bankası A.Ş.	2022	11.566	8.817	0	1.729	1.500	215	189.667	4	140
41	Intesa Sanpaolo S.p.A.	2013	11.118	8.158	27	6.065	677	1.597	1.790	1	29
42	Hedef Yatırım Bankası A.Ş.	2022	10.292	6.167	0	3.230	3.000	138	109.150	1	68
43	Bank of China Turkey A.Ş.	2017	10.246	266	5.970	3.876	1.051	884	12.774	1	54
44	D Yatırım Bankası A.Ş.	2020	9.538	6.540	0	1.977	1.400	304	18.896	1	74
45	Misyon Yatırım Bankası A.Ş.	2021	9.071	6.235	0	1.370	2.000	-316	132.436	1	83
46	Turkish Bank A.Ş.	1981	8.634	2.629	6.651	990	600	379	97.183	6	115
47	Bank of America Yatırım Bank A.Ş.	1992	5.965	0	0	5.056	50	1.456	18.940	1	43
48	Ziraat Dinamik Banka A.Ş.	2023	4.196	308	194	2.775	2.500	203	1.761	1	126
49	Colendi Bank A.Ş.	2023	4.108	612	1.160	2.039	2.000	4	1.940	1	98
50	Aytemiz Yatırım Bankası A.Ş.	2024	3.515	2.623	0	3.186	2.800	345	15.358	1	49
51	Rabobank A.Ş.	2013	2.300	0	0	2.174	684	379	1	1	30
52	GSD Yatırım Bankası A.Ş.	1998	2.248	560	0	1.806	240	576	33.263	3	42
53	Bank Mellat	1984	2.080	397	1.012	980	200	144	8.943	3	39
54	BankPozitif Kredi ve Kalkınma Bankası A.Ş.	1998	1.385	165	0	784	337	113	20.373	1	43
55	Standard Chartered Yatırım Bankası Türk A.Ş.	1990	990	0	0	715	40	303	0	1	32
56	Diler Yatırım Bankası A.Ş.	1998	314	89	0	252	60	3	1.026	1	19
57	Société Générale (SA)	1989	256	0	0	80	135	11	3	1	29
58	FUPS Bank A.Ş.**	2023	0	0	0	0	0	0	0	1	58
	Toplam		42.584.730	22.888.188	25.728.273	3.852.762	441.935	854.998	281.806.847	9.156	189.636

* Toplam Krediler = "Varlıklar" tablosundaki "İtfa Edilmiş Maliyeti ile Ölçülen Finansal Varlıklar (net)" başlığı altında yer alan "Krediler" rakamı kullanılmıştır.

** FUPS Bank A.Ş., 31 Aralık 2025 İtibarıyla "Kamuya Açıklanacak Finansal Tablolar, Bunlara İlişkin Açıklama ve Dipnotlar ile Sınırlı Denetim Raporu" hazırlanmasından muaf tutulmuştur.

Tablo 2 31.12.2025 İtibarıyla Banka ve Gruplar Bazında Şube ve Çalışan Sayıları

	Banka Sayısı	Şube Sayısı	Çalışan Sayısı
Sektör Toplamı	58	9.156	189.636
Mevduat Bankaları	37	9.073	182.904
Kamu Sermayeli Bankalar	4	3.853	67.591
Türkiye Cumhuriyeti Ziraat Bankası A.Ş.		1.769	25.743
Türkiye Halk Bankası A.Ş.		1.105	22.575
Türkiye Vakıflar Bankası T.A.O.		978	19.147
Ziraat Dinamik Banka A.Ş.		1	126
Özel Sermayeli Bankalar	11	3.221	63.242
Akbank T.A.Ş.		647	12.591
Anadolubank A.Ş.		96	1.505
Colendi Bank A.Ş.		1	98
Fibabanka A.Ş.		35	1.571
FUPS Bank A.Ş.		1	58
Şekerbank T.A.Ş.		239	3.718
Turkish Bank A.Ş.		6	115
Türk Ekonomi Bankası A.Ş.		426	7.918
Türk Ticaret Bankası A.Ş.		11	401
Türkiye İş Bankası A.Ş.		1.019	20.630
Yapı ve Kredi Bankası A.Ş.		740	14.637

	Banka Sayısı	Şube Sayısı	Çalışan Sayısı
Tas.Mevd.Sig. Fon.Devr. Bankalar	1	1	219
Birleşik Fon Bankası A.Ş.		1	219
Yabancı Sermayeli Bankalar	21	1.998	51.852
Alternatifbank A.Ş.		15	521
Arap Türk Bankası A.Ş.		4	251
Bank Mellat		3	39
Bank of China Turkey A.Ş.		1	54
Burgan Bank A.Ş.		28	1.335
Citibank A.Ş.		2	362
Denizbank A.Ş.		576	11.972
Deutsche Bank A.Ş.		1	118
Enpara Bank A.Ş.		1	1.402
HSBC Bank A.Ş.		36	1.327
ICBC Turkey Bank A.Ş.		19	531
ING Bank A.Ş.		54	1.549
Intesa Sanpaolo S.p.A.		1	29
JPMorgan Chase Bank N.A.		1	74
MUFG Bank Turkey A.Ş.		1	77
Odea Bank A.Ş.		35	1.211
QNB Bank A.Ş.		418	10.413

	Banka Sayısı	Şube Sayısı	Çalışan Sayısı
<i>Yabancı Sermayeli Mevduat Bankaları devamı...</i>			
Rabobank A.Ş.		1	30
Société Générale (SA)		1	29
Turkland Bank A.Ş.		6	191
Türkiye Garanti Bankası A.Ş.		794	20.337

	Banka Sayısı	Şube Sayısı	Çalışan Sayısı
Kalkınma ve Yatırım Bankaları	21	83	6.732
Aktif Yatırım Bankası A.Ş.		16	747
Aytemiz Yatırım Bankası A.Ş.		1	49
Bank of America Yatırım Bank A.Ş.		1	43
BankPozitif Kredi ve Kalkınma Bankası A.Ş.		1	43
D Yatırım Bankası A.Ş.		1	74
Destek Yatırım Bankası A.Ş.		1	95
Diler Yatırım Bankası A.Ş.		1	19
Golden Global Yatırım Bankası A.Ş.		1	109
GSD Yatırım Bankası A.Ş.		3	42
Hedef Yatırım Bankası A.Ş.		1	68
İller Bankası A.Ş.		19	2.596
İstanbul Takas ve Saklama Bankası A.Ş.		1	476
Misyon Yatırım Bankası A.Ş.		1	83
Nurol Yatırım Bankası A.Ş.		1	159
Pasha Yatırım Bankası A.Ş.		1	66
Q Yatırım Bankası A.Ş.		4	140
Standard Chartered Yatırım Bankası Türk A.Ş.		1	32
Tera Yatırım Bankası A.Ş.		1	124
Türk Eximbank		24	883
Türkiye Kalkınma ve Yatırım Bankası A.Ş.		1	401
Türkiye Sınai Kalkınma Bankası A.Ş.		2	483

Tablo 3 31.12.2025 İtibarıyla Aktif ve Pasif Kalemlerin Kalan Vadelerine Göre Gösterimi**(Milyon TL)**

	Vadesiz	1 Aya Kadar	1-3- Ay	3-12 Ay	1-5 Yıl	5 Yıl ve Üzeri	Dağıtılamayan	Toplam
Varlıklar								
Nakit Değerler (Kasa, Efektif Deposu, Yoldaki Paralar, Satın Alınan Çekler) ve TCMB	3.343.045	3.443.395	47.410	73	4	0	-56	6.833.872
Bankalar	729.398	593.420	37.375	17.861	774	0	1.114	1.379.942
Gerçeğe Uygun Değer Farkı Kâr veya Zarara Yansıtılan Menkul Değerler	53.258	60.105	157.111	153.739	90.020	58.585	63.382	636.201
Para Piyasalarından Alacaklar	4.143	490.709	11.410	1.236	0	0	-2	507.495
Gerçeğe Uygun Değer Farkı Diğer Kapsamlı Gelire Yansıtılan Finansal Varlıklar	19.843	172.584	126.434	589.392	2.189.321	1.065.960	8.269	4.171.802
Verilen Krediler	205.830	4.536.305	2.846.117	6.445.638	6.446.395	1.616.423	463.401	22.560.110
İtfa Edilmiş Maliyeti Uzerinden Değerlenen Finansal Varlıklar	0	163.458	57.785	170.198	2.006.670	1.154.950	-178	3.552.884
Diğer Varlıklar	381.549	186.045	58.898	73.754	93.288	22.818	2.120.383	2.936.736
Toplam Varlıklar	4.737.066	9.646.021	3.342.540	7.451.891	10.826.472	3.918.736	2.656.315	42.579.041
Yükümlülükler								
Bankalar Mevduatı	296.619	585.097	99.227	72.690	7.288	0	0	1.060.920
Diğer Mevduat	8.991.868	12.054.776	2.826.856	761.823	31.496	533	0	24.667.353
Diğer Mali Kuruluşlardan Sağlanan Fonlar	1.133	426.930	378.565	1.903.435	1.366.228	640.275	0	4.716.566
Para Piyasalarına Borçlar	0	1.860.130	126.847	208.033	209.652	1.894	2.155	2.408.712
İhraç Edilen Menkul Değerler	0	153.859	240.026	777.347	992.251	373.496	0	2.536.977
Muhtelif Borçlar	497.962	836.719	24.803	28.438	35.285	774	143.791	1.567.772
Diğer Yükümlülükler	382.151	366.165	145.057	93.454	211.735	215.696	4.206.483	5.620.740
Toplam Yükümlülükler	10.169.732	16.283.675	3.841.382	3.845.219	2.853.935	1.232.669	4.352.429	42.579.041
Net Likidite Açığı	-5.432.666	-6.637.654	-498.842	3.606.671	7.972.537	2.686.067	-1.696.114	0

Tablo 4 31.12.2025 İtibarıyla Varlıkların, Yükümlülüklerin ve Nazım Hesap Kalemlerinin Faize Duyarlılığı
(Yeniden fiyatlandırmaya kalan süreler itibariyle)

(Milyon TL)

	1 Aya Kadar	1-3 Ay	3-12 Ay	1-5 Yıl	5 Yıl ve Üzeri	Faizsiz	Toplam
Varlıklar							
Nakit Değerler (Kasa, Efektif Deposu, Yoldaki Paralar, Satın Alınan Çekler) ve T.C. Merkez Bnk.	2.728.304	12.564	0	0	0	4.086.959	6.827.826
Bankalar	625.803	37.839	17.861	774	0	696.561	1.378.838
Gerçeğe Uygun Değer Farkı Kar veya Zarara Yansıtılan Finansal Varlıklar	53.669	155.745	147.036	79.694	53.614	147.896	637.655
Para Piyasalarından Alacaklar	490.696	11.405	1.236	0	0	15	503.352
Gerçeğe Uygun Değer Farkı Diğer Kapsamlı Gelire Yansıtılan Finansal Varlıklar	813.614	452.992	767.459	1.254.835	796.354	84.597	4.169.851
Verilen Krediler	8.147.762	3.091.586	6.177.473	3.713.178	961.169	457.779	22.548.947
İtfa Edilmiş Maliyeti Uzerinden Değerlenen Finansal Varlıklar	1.215.768	333.304	396.121	960.970	568.693	77.480	3.552.335
Diğer Varlıklar	62.720	107.760	78.591	14.599	7.538	2.664.008	2.935.215
Toplam Varlıklar	14.138.336	4.203.194	7.585.777	6.024.049	2.387.368	8.215.295	42.554.019
Yükümlülükler							
Bankalar Mevduatı	583.113	99.036	72.592	7.288	0	298.891	1.060.920
Diğer Mevduat	12.019.783	2.816.720	760.186	30.859	525	9.039.281	24.667.353
Para Piyasalarına Borçlar	1.893.170	331.636	142.393	54.119	1.894	2.878	2.426.090
Muhtelif Borçlar	125.293	23.992	19.867	3.081	5	1.380.867	1.553.105
İhraç Edilen Menkul Değerler	158.921	261.608	881.085	882.958	343.557	8.421	2.536.549
Diğer Mali Kuruluşlardan Sağlanan Fonlar	827.415	1.829.192	1.535.831	204.495	172.032	142.353	4.711.319
Diğer Yükümlülükler	133.147	181.420	140.599	60.091	113.198	4.970.225	5.598.681
Toplam Yükümlülükler	15.740.840	5.543.604	3.552.553	1.242.890	631.212	15.842.917	42.554.016
Bilançodaki Uzun Pozisyon	1.047.085	225.378	4.045.700	4.805.843	1.798.552	18.678	11.941.236
Bilançodaki Kısa Pozisyon	-2.651.200	-1.565.788	-12.476	-24.684	-40.788	-7.646.300	-11.941.236
Nazım Hesaplardaki Uzun Pozisyon	498.976	380.076	264.222	381.327	42.259	195.851	1.762.710
Nazım Hesaplardaki Kısa Pozisyon	-402.662	-279.202	-314.900	-77.521	-49.099	-191.043	-1.314.427
Toplam Pozisyon	-1.507.801	-1.239.536	3.982.546	5.084.965	1.750.924	-7.622.814	448.284

Tablo 5 31.12.2025 İtibarıyla Kur Riskine İlişkin Bilgiler**(Milyon TL)**

	EURO	USD	Diğer YP	Toplam
Varlıklar				
Nakit Değerler (Kasa, Efektif Deposu, Yoldaki Paralar, Satın Alınan Çekler) ve T.C. Merkez Bnk.	1.183.308	1.450.449	1.013.513	3.647.270
Bankalar	228.337	335.344	390.212	953.894
Gerçeğe Uygun Değer Farkı Kâr veya Zarara Yansıtılan Finansal Varlıklar	9.972	119.074	294.990	424.037
Para Piyasalarından Alacaklar	6.355	40.044	0	46.400
Gerçeğe Uygun Değer Farkı Diğer Kapsamlı Gelire Yansıtılan Finansal Varlıklar	119.657	1.494.419	14.504	1.628.580
Krediler	4.618.396	3.191.924	173.144	7.983.465
İştirak, Bağlı Ortaklık ve Birlikte Kontrol Edilen Ortaklıklar (iş ortaklıkları)	313.742	29.113	57.929	400.784
İtfa Edilmiş Maliyeti Üzerinden Değerlenen Finansal Varlıklar	65.386	565.887	14.985	646.258
Riskten Korunma Amaçlı Türev Finansal Varlıklar	513	7.461	1.343	9.316
Maddi Duran Varlıklar	78	330	394	802
Maddi Olmayan Duran Varlıklar	10	23	91	124
Diğer Varlıklar	11.444	87.415	22.802	121.661
Toplam Varlıklar	6.557.199	7.321.484	1.983.907	15.862.590
Yükümlülükler				
Bankalar Mevduatı	293.753	203.763	25.842	523.358
Döviz Tevdiat Hesabı	2.860.027	2.795.665	3.122.367	8.778.059
Para Piyasalarına Borçlar	273.217	896.956	8.871	1.179.043
Diğer Mali Kuruluşlar, Sağl. Fonlar	1.375.224	2.411.588	95.777	3.882.589
İhraç Edilen Menkul Değerler	512.504	1.840.365	67.197	2.420.066
Muhtelif Borçlar	127.746	141.236	17.305	286.287
Riskten Korunma Amaçlı Türev Finansal Borçlar	125	951	2	1.077
Diğer Yükümlülükler	79.654	444.462	306.662	830.778
Toplam Yükümlülükler	5.522.250	8.734.986	3.644.021	17.901.257
Net Bilanço Pozisyonu	1.034.949	-1.413.502	-1.660.114	-2.038.667
Net Nazım Hesap Pozisyonu	-998.282	1.322.023	1.740.266	2.064.008
Türev Finansal Araçlardan Alacaklar	1.592.015	4.254.580	2.093.584	7.940.179
Türev Finansal Araçlardan Borçlar	2.590.297	2.932.557	353.318	5.876.172
Gayrinakdi Krediler	1.518.815	1.854.260	295.376	3.668.451

Tablo 6 31.12.2025 İtibarıyla Tasarruf Mevduatı (Milyon TL)

Tasarruf Mevduatı Hesap Adetleri

Tasarruf Mevduatı Hesap Dilimleri (TL)	Vade	Kamusal Sermayeli Bankalar	Özel Sermayeli Bankalar	Tas. Mevd. Sig. Fonuna Devredilen Bankalar	Yabancı Sermayeli Bankalar	Toplam	Kamusal Sermayeli Bankalar	Özel Sermayeli Bankalar	Tas. Mevd. Sig. Fonuna Devredilen Bankalar	Yabancı Sermayeli Bankalar	Toplam
0-50	Vadesiz	438	302	0	265	1.005	102.607.413	71.682.831	771	44.985.783	219.276.798
	Vadeli	2	1	0	2	6	6.919.885	4.106.617	0	352.788	11.379.290
	Toplam	441	303	0	267	1.010	109.527.298	75.789.448	771	45.338.571	230.656.088
51-250	Vadesiz	1.155	843	0	731	2.729	9.922.857	7.328.675	510	6.732.024	23.984.066
	Vadeli	10	4	0	10	25	84.581	33.428	0	80.975	198.984
	Toplam	1.165	847	0	741	2.754	10.007.438	7.362.103	510	6.812.999	24.183.050
251-1.000	Vadesiz	4.075	2.752	0	2.343	9.169	7.399.432	5.003.753	545	4.606.327	17.010.057
	Vadeli	49	21	0	46	116	88.091	35.595	0	83.548	207.234
	Toplam	4.124	2.773	0	2.388	9.285	7.487.523	5.039.348	545	4.689.875	17.217.291
1.001-5.000	Vadesiz	20.967	14.668	0	10.851	46.487	8.530.729	5.810.390	230	4.198.286	18.539.635
	Vadeli	464	276	0	447	1.187	205.307	109.763	1	180.186	495.257
	Toplam	21.430	14.945	0	11.298	47.673	8.736.036	5.920.153	231	4.378.472	19.034.892
5.001-25.000	Vadesiz	80.476	72.175	1	47.356	200.008	6.858.372	5.876.867	68	4.567.111	17.302.418
	Vadeli	3.088	4.432	0	4.045	11.564	226.325	316.327	2	306.000	848.654
	Toplam	83.564	76.607	1	51.401	211.573	7.084.697	6.193.194	70	4.873.111	18.151.072
25.001-100.000	Vadesiz	127.697	129.097	1	85.301	342.096	2.657.368	2.708.395	17	2.344.937	7.710.717
	Vadeli	25.086	36.346	0	25.925	87.357	423.915	622.478	1	476.904	1.523.298
	Toplam	152.783	165.443	1	111.226	429.453	3.081.283	3.330.873	18	2.821.841	9.234.015
100.001-500.000	Vadesiz	152.938	133.137	1	85.290	371.365	790.318	693.664	4	663.314	2.147.300
	Vadeli	201.447	239.479	0	152.201	593.128	792.223	944.119	2	648.352	2.384.696
	Toplam	354.385	372.616	1	237.490	964.493	1.582.541	1.637.783	6	1.311.666	4.531.996
500.001-1.000.000	Vadesiz	52.305	39.353	1	27.290	118.949	77.169	57.723	2	48.958	183.852
	Vadeli	244.588	269.231	4	183.785	697.608	340.475	369.459	5	265.348	975.287
	Toplam	296.893	308.584	5	211.074	816.556	417.644	427.182	7	314.306	1.159.139
1.000.001 +	Vadesiz	142.336	91.277	0	26.830	260.443	62.081	41.071	0	21.334	124.486
	Vadeli	2.344.167	1.573.294	112	1.355.789	5.273.362	550.119	469.550	4	349.791	1.369.464
	Toplam	2.486.503	1.664.570	112	1.382.619	5.533.804	612.200	510.621	4	371.125	1.493.950
Toplam	Vadesiz	582.387	483.603	4	286.256	1.352.251	138.905.739	99.203.369	2.147	68.168.074	306.279.329
	Vadeli	2.818.902	2.123.085	116	1.722.248	6.664.351	9.630.921	7.007.336	15	2.743.892	19.382.164
	Toplam	3.401.289	2.606.688	121	2.008.504	8.016.602	148.536.660	106.210.705	2.162	70.911.966	325.661.493

Tablo 7 31.12.2025 İtibarıyla Mevduat Hesap Adetleri

Banka	Tasarruf Mevduatı	Resmi Kuruluşlar Mevduatı	Ticari Kuruluşlar Mevduatı	Bankalar- arası Mevduat	Döviz Tevdiat Hesabı	Diğer Kuruluşlar Mevduatı	Kıymetli Madenler Depo Hesapları	Toplam
Mevduat Bankaları	325.661.493	792.426	22.030.502	16.866	43.903.304	2.579.298	15.763.241	410.747.130
Kamu Sermayeli Bankalar	148.536.660	719.771	8.331.517	2.270	19.894.048	1.645.677	7.041.262	186.171.205
Türkiye Cumhuriyeti Ziraat Bankası A.Ş.	103.633.476	347.518	3.087.265	934	14.032.489	815.511	1.578.189	123.495.382
Türkiye Halk Bankası A.Ş.	16.001.338	46.645	2.598.499	324	1.001.029	354.628	1.903.278	21.905.741
Türkiye Vakıflar Bankası T.A.O.	28.870.597	325.608	2.645.743	1.012	4.860.424	475.538	3.559.686	40.738.608
Ziraat Dinamik Banka A.Ş.	31.249	0	10	0	106	0	109	31.474
Özel Sermayeli Bankalar	106.210.705	55.120	7.769.620	10.173	16.921.878	846.188	6.980.290	138.793.974
Akbank T.A.Ş.	38.263.591	31.654	2.390.247	9.249	4.611.136	630.144	2.861.207	48.797.228
Anadolubank A.Ş.	208.147	70	67.969	41	33.418	690	5.394	315.729
Colendi Bank A.Ş.	11.125	0	100	0	165	0	0	11.390
Fibabanka A.Ş.	2.496.527	69	104.859	45	103.578	272	73.931	2.779.281
FUPS Bank A.Ş.	0	0	0	0	0	0	0	0
Şekerbank T.A.Ş.	1.062.397	377	171.191	66	106.830	60.451	26.948	1.428.260
Turkish Bank A.Ş.	6.390	3	417	33	2.836	1	82	9.762
Türk Ekonomi Bankası A.Ş.	6.618.389	1.904	481.672	126	522.160	21.185	83.950	7.729.386
Türk Ticaret Bankası A.Ş.	843	0	1.287	0	91	24	0	2.245
Türkiye İş Bankası A.Ş.	38.403.260	12.647	3.163.125	322	9.800.457	105.125	3.396.145	54.881.081
Yapı ve Kredi Bankası A.Ş.	19.140.036	8.396	1.388.753	291	1.741.207	28.296	532.633	22.839.612

Banka	Tasarruf Mevduatı	Resmi Kuruluşlar Mevduatı	Ticari Kuruluşlar Mevduatı	Bankalar- arası Mevduat	Döviz Tevdiat Hesabı	Diğer Kuruluşlar Mevduatı	Kıymetli Madenler Depo Hesapları	Toplam
Tas.Mevd.Sig. Fon.Devr. Bankalar	2.162	3	1.725	62	1.235	4	17	5.208
Birleşik Fon Bankası A.Ş.	2.162	3	1.725	62	1.235	4	17	5.208
Yabancı Sermayeli Bankalar	70.911.966	17.532	5.927.640	4.361	7.086.143	87.429	1.741.672	85.776.743
Alternatifbank A.Ş.	288.053	1.073	56.040	46	90.179	418	16.472	452.281
Arap Türk Bankası A.Ş.	5.168	0	1.361	125	16.372	15	0	23.041
Bank Mellat	141	0	489	98	1.203	8	0	1.939
Bank of China Turkey A.Ş.	0	0	51	5	102	0	0	158
Burgan Bank A.Ş.	543.772	35	6.917	19	31.098	149	6.376	588.366
Citibank A.Ş.	2	1	983	105	1.096	116	0	2.303
Denizbank A.Ş.	24.835.588	12.428	3.928.408	2.805	3.213.131	32.841	709.620	32.734.821
Deutsche Bank A.Ş.	0	0	227	28	185	6	0	446
Enpara Bank A.Ş.	4.920.873	2	156.387	0	316.548	17.015	143.437	5.554.262
HSBC Bank A.Ş.	453.834	23	3.420	36	125.826	34	26.552	609.725
ICBC Turkey Bank A.Ş.	133.462	19	5.177	22	25.880	345	0	164.905
ING Bank A.Ş.	5.030.074	433	110.295	22	253.191	644	39.340	5.433.999
Intesa Sanpaolo S.p.A.	0	18	1	0	21	0	0	40
JPMorgan Chase Bank N.A.	0	0	0	11	0	0	0	11
MUFG Bank Turkey A.Ş.	0	0	97	21	121	4	0	243
Odea Bank A.Ş.	581.657	77	9.816	8	55.155	205	15.503	662.421
QNB Bank A.Ş.	10.079.250	815	516.084	714	520.046	7.596	190.817	11.315.322
Rabobank A.Ş.	0	0	0	0	0	0	0	0
Société Générale (SA)	1.104	0	0	0	0	0	0	1.104
Turkland Bank A.Ş.	10.236	2	3.581	9	5.756	45	0	19.629
Türkiye Garanti Bankası A.Ş.	24.028.752	2.606	1.128.306	287	2.430.233	27.988	593.555	28.211.727

Tablo 8 31.12.2025 İtibarıyla Mevduatın Vade Yapısı**(Milyon TL)**

	Vadesiz	7 Gün İhbarlı	1 Aya Kadar	1-3 Ay	3-6 Ay	6 Ay - 1 Yıl	1 Yıl ve Üstü	Birikimli Mevduat	Toplam
Kamu Sermayeli Bankalar	4.052.602	0	2.504.400	4.410.812	928.370	179.187	266.190	342	12.341.902
Tasarruf Mevduatı	582.387	0	230.469	2.039.302	470.427	27.172	51.240	292	3.401.289
Resmi Kuruluşlar Mevduatı	230.923	0	654.675	122.075	17.445	3.766	512	0	1.029.396
Ticari Kuruluşlar Mevduatı	350.179	0	998.490	920.884	217.508	45.402	56.393	0	2.588.856
Bankalar Mevduatı	257.338	0	212.539	181.650	267	1.280	3.488	0	656.562
Döviz Tevdiat Hesabı	1.407.434	0	336.485	694.223	133.018	63.521	139.947	50	2.774.680
Diğer Kuruluşlar Mevduatı	84.272	0	62.577	366.257	78.458	14.667	4.688	0	610.919
Kıymetli Madenler Depo Hesabı	1.140.069	0	9.165	86.420	11.247	23.379	9.921	0	1.280.201
Özel Sermayeli Bankalar	3.147.926	357.214	1.696.710	2.127.054	346.383	129.822	62.966	39	7.868.115
Tasarruf Mevduatı	483.603	134.400	748.605	1.065.030	133.855	36.976	4.192	27	2.606.688
Resmi Kuruluşlar Mevduatı	62.805	6	419	3.889	160	278	0	0	67.556
Ticari Kuruluşlar Mevduatı	314.727	164.206	594.367	616.659	116.131	35.734	5.306	0	1.847.129
Bankalar Mevduatı	8.608	38.212	122.630	15.240	39.003	15.423	9.897	0	249.014
Döviz Tevdiat Hesabı	1.293.084	17.376	182.095	302.419	28.659	13.967	41.664	12	1.879.276
Diğer Kuruluşlar Mevduatı	10.493	3.008	12.724	63.405	15.073	219	6	0	104.928
Kıymetli Madenler Depo Hesabı	974.606	6	35.869	60.413	13.503	27.226	1.900	0	1.113.524
Tas. Mevd.Sig. Fon. Devr. Bankalar	218	0	1.411	2.088	0	1	0	0	3.717
Tasarruf Mevduatı	4	0	3	113	0	0	0	0	121
Resmi Kuruluşlar Mevduatı	0	0	0	0	0	0	0	0	0
Ticari Kuruluşlar Mevduatı	19	0	1.408	587	0	1	0	0	2.015
Bankalar Mevduatı	4	0	0	530	0	0	0	0	535
Döviz Tevdiat Hesabı	188	0	0	127	0	0	0	0	316
Diğer Kuruluşlar Mevduatı	0	0	0	730	0	0	0	0	730
Kıymetli Madenler Depo Hesabı	1	0	0	0	0	0	0	0	1

	Vadesiz	7 Gün İhbarlı	1 Aya Kadar	1-3 Ay	3-6 Ay	6 Ay - 1 Yıl	1 Yıl ve Üstü	Birikimli Mevduat	Toplam
Yabancı Sermayeli Bankalar	2.087.742	0	1.084.388	1.717.084	234.504	225.047	165.707	67	5.514.539
Tasarruf Mevduatı	286.256	0	317.190	1.221.998	89.044	47.726	46.280	10	2.008.504
Resmi Kuruluşlar Mevduatı	40.901	0	6.464	1.294	43	0	5	0	48.707
Ticari Kuruluşlar Mevduatı	186.551	0	489.640	261.847	105.643	148.453	39.855	0	1.231.990
Bankalar Mevduatı	30.668	0	53.062	21.610	5.929	1.196	42.344	0	154.810
Döviz Tevdiat Hesabı	921.888	0	203.671	166.584	18.601	14.322	6.127	57	1.331.250
Diğer Kuruluşlar Mevduatı	6.922	0	7.363	25.315	9.406	7.760	13.280	0	70.046
Kıymetli Madenler Depo Hesabı	614.555	0	6.999	18.436	5.838	5.589	17.815	1	669.232
Toplam	9.288.487	357.214	5.286.908	8.257.038	1.509.258	534.057	494.863	449	25.728.273
Tasarruf Mevduatı	1.352.251	134.400	1.296.267	4.326.445	693.326	111.874	101.712	329	8.016.602
Resmi Kuruluşlar Mevduatı	334.628	6	661.558	127.257	17.649	4.043	518	0	1.145.658
Ticari Kuruluşlar Mevduatı	851.477	164.206	2.083.905	1.799.977	439.281	229.590	101.554	0	5.669.991
Bankalar Mevduatı	296.619	38.212	388.231	219.030	45.199	17.899	55.730	0	1.060.920
Döviz Tevdiat Hesabı	3.622.595	17.376	722.252	1.163.354	180.277	91.811	187.738	119	5.985.522
Diğer Kuruluşlar Mevduatı	101.688	3.008	82.663	455.706	102.937	22.645	17.975	0	786.622
Kıymetli Madenler Depo Hesabı	2.729.231	6	52.033	165.268	30.588	56.194	29.637	1	3.062.958

Tablo 9 31.12.2025 İtibarıyla Mevduatın Türlerine Göre Dağılımı**(Milyon TL)**

Banka	Tasarruf Mevduatı	Resmi Kuruluşlar Mevduatı	Ticari Kuruluşlar Mevduatı	Bankalar Mevduatı	Döviz Tevdiat Hesabı	Diğer Kuruluşlar Mevduatı	Kıymetli Madenler Depo Hesapları	Toplam
Sektör Toplamı	8.016.602	1.145.658	5.669.991	1.060.920	5.985.522	786.622	3.062.958	25.728.273
Kamu Sermayeli Bankalar	3.401.289	1.029.396	2.588.856	656.562	2.774.680	610.919	1.280.201	12.341.902
Türkiye Cumhuriyeti Ziraat Bankası A.Ş.	1.587.033	470.746	1.028.866	51.486	1.428.273	197.870	641.120	5.405.395
Türkiye Halk Bankası A.Ş.	840.018	210.340	784.780	482.102	702.783	184.202	282.894	3.487.119
Türkiye Vakıflar Bankası T.A.O.	974.132	348.310	775.126	122.974	643.623	228.847	356.184	3.449.195
Ziraat Dinamik Banka A.Ş.	105	0	85	0	1	0	3	194
Özel Sermayeli Bankalar	2.606.688	67.556	1.847.129	249.014	1.879.276	104.928	1.113.524	7.868.115
Akbank T.A.Ş.	748.516	15.082	529.855	136.446	358.077	15.310	268.293	2.071.580
Anadolubank A.Ş.	37.348	601	16.451	1.611	32.758	1.312	5.862	95.943
Colendi Bank A.Ş.	102	0	906	0	152	0	0	1.160
Fibabanka A.Ş.	57.762	1	9.988	7.569	11.059	705	37.648	124.732
FUPS Bank A.Ş.	0	0	0	0	0	0	0	0
Şekerbank T.A.Ş.	40.329	947	31.852	10.160	35.615	3.453	17.544	139.899
Turkish Bank A.Ş.	460	7	746	981	3.888	381	188	6.651
Türk Ekonomi Bankası A.Ş.	223.326	7.923	115.846	6.155	112.226	3.769	40.937	510.181
Türk Ticaret Bankası A.Ş.	416	0	27.512	0	7.161	520	0	35.609
Türkiye İş Bankası A.Ş.	883.456	17.945	736.085	69.250	871.026	51.093	470.044	3.098.900
Yapı ve Kredi Bankası A.Ş.	614.972	25.050	377.888	16.841	447.316	28.386	273.007	1.783.460

Banka	Tasarruf Mevduatı	Resmi Kuruluşlar Mevduatı	Ticari Kuruluşlar Mevduatı	Bankalar Mevduatı	Döviz Tevdiat Hesabı	Diğer Kuruluşlar Mevduatı	Kıymetli Madenler Depo Hesapları	Toplam
Tas.Mevd.Sig. Fon.Devr. Bankalar	121	0	2.015	535	316	730	1	3.717
Birleşik Fon Bankası A.Ş.	121	0	2.015	535	316	730	1	3.717
Yabancı Sermayeli Bankalar	2.008.504	48.707	1.231.990	154.810	1.331.250	70.046	669.232	5.514.539
Alternatifbank A.Ş.	17.315	456	9.571	541	14.664	132	1.761	44.441
Arap Türk Bankası A.Ş.	52	0	337	4.573	9.970	17	0	14.948
Bank Mellat	0	0	3	686	322	0	0	1.012
Bank of China Turkey A.Ş.	0	0	2	725	5.242	0	0	5.970
Burgan Bank A.Ş.	24.813	2.186	7.947	645	27.032	54	3.640	66.317
Citibank A.Ş.	1	192	58.375	4.020	33.486	5.272	0	101.346
Denizbank A.Ş.	351.574	10.037	246.320	43.636	209.132	11.705	120.551	992.955
Deutsche Bank A.Ş.	0	0	9.284	3.005	3.573	199	0	16.062
Enpara Bank A.Ş.	142.662	833	7.051	0	19.883	433	34.621	205.483
HSBC Bank A.Ş.	25.566	0	31.190	615	54.407	25	52.231	164.033
ICBC Turkey Bank A.Ş.	2.476	40	489	18.040	14.676	35	0	35.756
ING Bank A.Ş.	104.728	1.491	12.493	1.555	44.548	27	17.231	182.074
Intesa Sanpaolo S.p.A.	0	2	0	0	26	0	0	27
JPMorgan Chase Bank N.A.	0	0	0	8.534	0	0	0	8.534
MUFG Bank Turkey A.Ş.	0	0	1.012	15.146	7.955	1	0	24.114
Odea Bank A.Ş.	19.482	178	16.918	2	16.393	42	17.541	70.555
QNB Bank A.Ş.	397.264	9.062	197.688	48.785	214.817	9.139	125.752	1.002.507
Rabobank A.Ş.	0	0	0	0	0	0	0	0
Société Générale (SA)	0	0	0	0	0	0	0	0
Turkland Bank A.Ş.	1.428	0	2.852	2	10.596	20	0	14.899
Türkiye Garanti Bankası A.Ş.	921.145	24.229	630.458	4.298	644.528	42.944	295.904	2.563.506

Tablo 10 31.12.2025 İtibarıyla Mevduat Hesap Adetlerinin İllere ve Bölgelere Göre Dağılımı

Bölgeler ve İller*	Tasarruf Mevduatı	Resmi Kuruluşlar Mevduatı	Ticari Kuruluşlar Mevduatı	Bankalar Mevduatı	Döviz Tevdiat Hesabı	Diğer Kuruluşlar Mevduatı	Kıymetli Madenler Depo Hesapları	Toplam
İstanbul	76.480.972	49.296	4.745.061	9.866	12.906.219	394.270	3.670.890	98.256.574
Batı Marmara	15.877.743	49.487	1.156.388	198	1.698.168	172.656	804.914	19.759.554
Balıkesir	5.191.269	15.254	370.360	69	629.122	47.974	275.905	6.529.953
Çanakkale	2.520.298	10.714	190.065	35	243.774	27.633	142.514	3.135.033
Edirne	2.135.476	4.181	160.736	17	215.534	23.848	89.859	2.629.651
Kırklareli	1.664.993	7.263	118.533	19	164.050	22.885	82.875	2.060.618
Tekirdağ	4.365.707	12.075	316.694	58	445.688	50.316	213.761	5.404.299
Ege	47.151.551	94.647	3.523.384	859	6.002.123	380.341	2.399.022	59.551.927
Afyonkarahisar	2.575.287	11.739	194.552	31	291.239	23.484	119.820	3.216.152
Aydın	4.827.634	7.655	392.033	47	633.505	43.029	229.415	6.133.318
Denizli	4.402.716	10.642	361.256	69	510.269	38.206	257.155	5.580.313
İzmir	20.407.163	31.608	1.450.579	528	2.807.344	150.945	1.045.931	25.894.098
Kütahya	2.240.092	5.603	137.527	23	212.605	19.377	103.155	2.718.382
Manisa	6.056.773	12.139	463.341	68	482.026	52.811	289.059	7.356.217
Muğla	5.098.473	10.156	404.583	76	863.135	37.144	276.129	6.689.696
Uşak	1.543.413	5.105	119.513	17	202.000	15.345	78.358	1.963.751
Doğu Marmara	31.115.556	69.211	2.020.912	791	3.609.245	241.651	1.532.774	38.590.140
Bilecik	1.076.810	4.939	52.461	9	84.997	12.703	51.148	1.283.067
Bolu	1.287.521	5.686	80.911	9	134.169	12.618	76.602	1.597.516
Bursa	11.045.410	18.793	762.567	188	1.298.750	80.790	522.349	13.728.847
Düzce	1.423.943	3.585	104.996	11	142.665	11.626	57.699	1.744.525
Eskişehir	3.783.859	10.363	222.074	45	445.715	31.185	191.691	4.684.932
Kocaeli (İzmit)	7.811.293	10.271	463.271	481	908.272	49.281	413.115	9.655.984
Sakarya (Adapazarı)	3.645.560	13.256	276.637	39	436.217	33.080	174.404	4.579.193
Yalova	1.041.160	2.318	57.995	9	158.460	10.368	45.766	1.316.076
Batı Anadolu	33.405.401	85.068	2.320.365	1.557	5.018.639	308.440	1.931.383	43.070.853
Ankara	25.218.685	52.757	1.630.921	1.439	4.021.907	242.456	1.520.305	32.688.470
Karaman	978.030	2.795	73.246	11	124.147	7.201	57.614	1.243.044
Konya	7.208.686	29.516	616.198	107	872.585	58.783	353.464	9.139.339

Bölgeler ve İller*	Tasarruf Mevduatı	Resmi Kuruluşlar Mevduatı	Ticari Kuruluşlar Mevduatı	Bankalar Mevduatı	Döviz Tevdiat Hesabı	Diğer Kuruluşlar Mevduatı	Kıymetli Madenler Depo Hesapları	Toplam
Akdeniz	40.503.370	111.828	2.868.696	696	5.317.139	311.536	1.816.560	50.929.825
Adana	8.420.876	22.182	581.317	269	819.306	79.950	350.035	10.273.935
Antalya	11.970.947	18.867	969.442	183	2.246.202	79.190	590.369	15.875.200
Burdur	1.414.657	4.566	89.860	11	114.261	12.144	57.093	1.692.592
Hatay (Antakya)	5.091.976	13.839	294.028	52	648.671	28.228	214.642	6.291.436
Isparta	2.075.414	5.279	121.456	9	202.997	15.412	92.654	2.513.221
İçel (Mersin)	6.862.694	11.872	499.530	106	828.239	56.934	298.142	8.557.517
Kahramanmaraş	3.106.586	31.883	194.464	52	336.041	21.194	140.798	3.831.018
Osmaniye	1.560.220	3.340	118.599	14	121.422	18.484	72.827	1.894.906
Orta Anadolu	14.492.659	52.899	1.076.166	194	2.026.578	146.518	660.884	18.455.898
Aksaray	1.319.768	4.776	108.491	18	234.980	14.614	57.406	1.740.053
Kayseri	4.910.779	11.227	343.081	94	744.492	35.404	223.849	6.268.926
Kırıkkale	1.103.519	5.763	66.825	6	100.854	11.152	49.262	1.337.381
Kırşehir	922.131	4.324	68.479	7	145.957	9.256	36.967	1.187.121
Nevşehir	1.154.478	4.656	101.853	17	178.597	11.058	50.699	1.501.358
Niğde	1.125.612	3.982	92.862	18	92.635	12.221	48.983	1.376.313
Sivas	2.469.208	9.713	156.308	26	294.009	34.504	120.116	3.083.884
Yozgat	1.487.164	8.458	138.267	8	235.054	18.309	73.602	1.960.862
Batı Karadeniz	17.745.446	72.272	1.218.916	188	1.789.147	196.642	876.431	21.899.042
Amasya	1.513.870	3.575	108.031	12	117.470	15.524	70.216	1.828.698
Bartın	826.756	5.939	44.498	5	95.719	9.757	40.532	1.023.206
Çankırı	745.487	6.346	44.199	8	66.538	12.496	38.095	913.169
Çorum	1.930.621	8.037	151.027	18	214.565	20.357	80.376	2.405.001
Karabük	1.043.143	6.930	53.819	10	95.616	20.353	70.488	1.290.359
Kastamonu	1.519.581	13.144	108.692	10	114.496	21.887	81.174	1.858.984
Samsun	4.813.437	8.692	358.748	82	517.887	45.310	219.184	5.963.340
Sinop	819.701	4.278	52.351	8	94.735	10.834	49.927	1.031.834
Tokat	2.093.291	6.070	164.774	18	173.080	15.075	94.521	2.546.829
Zonguldak	2.439.559	9.261	132.777	17	299.041	25.049	131.918	3.037.622
Doğu Karadeniz	10.667.536	53.568	735.935	150	1.258.202	100.434	523.684	13.339.509
Artvin	811.962	3.125	67.819	16	93.652	8.143	49.939	1.034.656
Giresun	1.840.562	8.744	115.853	21	222.408	17.901	86.210	2.291.699
Gümüşhane	459.266	4.170	25.868	4	61.374	6.000	26.846	583.528
Ordu	2.699.604	14.027	176.739	21	261.784	27.428	117.583	3.297.186
Rize	1.637.975	13.564	141.852	30	152.892	13.314	73.620	2.033.247
Trabzon	3.218.167	9.938	207.804	58	466.092	27.648	169.486	4.099.193

Bölgeler ve İller*	Tasarruf Mevduatı	Resmi Kuruluşlar Mevduatı	Ticari Kuruluşlar Mevduatı	Bankalar Mevduatı	Döviz Tevdiat Hesabı	Diğer Kuruluşlar Mevduatı	Kıymetli Madenler Depo Hesapları	Toplam
Kuzeydoğu Anadolu	6.597.757	44.190	386.402	62	655.529	67.955	257.884	8.009.779
Ağrı	1.002.705	4.269	58.088	11	99.274	6.933	36.463	1.207.743
Ardahan	374.623	3.731	28.730	8	30.087	6.683	18.802	462.664
Bayburt	280.172	2.476	15.360	0	35.777	2.791	12.096	348.672
Erzincan	1.155.622	5.990	50.125	9	114.419	11.945	49.181	1.387.291
Erzurum	2.268.744	16.555	138.347	21	208.161	24.252	87.559	2.743.639
İğdır	619.862	2.682	36.099	5	91.639	4.310	22.047	776.644
Kars	896.029	8.487	59.653	8	76.172	11.041	31.736	1.083.126
Ortadoğu Anadolu	10.090.550	36.530	548.414	135	1.043.121	76.403	450.407	12.245.560
Bingöl	678.330	3.341	30.032	6	119.312	5.498	30.247	866.766
Bitlis	691.140	3.239	40.759	1	51.505	5.251	31.979	823.874
Elazığ	1.829.341	7.262	109.424	29	235.304	15.138	93.132	2.289.630
Hakkari	678.434	2.143	26.178	0	54.052	4.240	25.492	790.539
Malatya	2.463.074	6.216	138.116	15	239.524	17.709	129.373	2.994.027
Muş	751.546	3.919	47.727	13	80.280	7.545	26.094	917.124
Tunceli	382.161	1.975	15.862	1	68.238	3.630	17.550	489.417
Van	2.616.524	8.435	140.316	70	194.906	17.392	96.540	3.074.183
Güneydoğu Anadolu	20.794.394	73.430	1.382.868	388	2.108.847	177.550	832.074	25.369.551
Adıyaman	1.639.405	6.844	107.440	11	159.631	12.738	77.497	2.003.566
Batman	1.329.314	5.010	71.791	11	137.005	9.560	50.087	1.602.778
Diyarbakır	4.160.370	20.329	246.631	100	365.835	43.838	171.265	5.008.368
Gaziantep	6.130.020	10.771	432.545	209	698.490	45.558	243.431	7.561.024
Kilis	400.118	1.443	22.755	0	35.613	2.172	16.571	478.672
Mardin	1.777.810	6.210	130.046	14	222.506	17.382	64.596	2.218.564
Siirt	741.020	7.041	33.134	9	57.320	9.571	29.671	877.766
Şanlıurfa	3.664.168	10.991	290.240	28	296.116	29.258	133.076	4.423.877
Şırnak	952.169	4.791	48.286	6	136.331	7.473	45.880	1.194.936
Kıbrıs	737.033	0	46.691	85	425.933	4.811	6.307	1.220.860
Yabancı Ülkeler	1.525	0	304	1.697	44.414	91	27	48.058
Toplam	325.661.493	792.426	22.030.502	16.866	43.903.304	2.579.298	15.763.241	410.747.130

* Bu tabloda 22.9.2002 tarih ve 24884 sayılı Resmi Gazete'de yayınlanan 2002/4720 sayılı Bakanlar Kurulu Kararı'ndaki İstatistik Bölge Birimleri Sınıflaması (İBBS) kullanılmıştır.

Tablo 11 31.12.2025 İtibarıyla Mevduatın İllere ve Bölgelere Göre Dağılımı**(Milyon TL)**

Bölgeler ve İller*	Tasarruf Mevduatı	Resmi Kuruluşlar Mevduatı	Ticari Kuruluşlar Mevduatı	Bankalar Mevduatı	Döviz Tevdiat Hesabı	Diğer Kuruluşlar Mevduatı	Kıymetli Madenler Depo Hesapları	Toplam
İstanbul	2.997.948	147.029	3.908.809	731.582	2.797.003	229.818	1.075.842	11.888.032
Batı Marmara	369.969	11.228	53.406	0	121.786	12.374	124.258	693.023
Balıkesir	126.470	1.945	21.277	0	50.845	3.732	48.106	252.374
Çanakkale	57.511	3.019	5.667	0	11.288	2.024	21.689	101.198
Edirne	46.967	1.109	5.605	0	14.609	1.758	12.853	82.900
Kırklareli	39.782	916	3.449	0	9.637	1.441	11.582	66.808
Tekirdağ	99.239	4.240	17.408	0	35.407	3.420	30.029	189.742
Ege	1.224.612	24.060	243.641	431	566.318	41.137	394.959	2.495.157
Afyonkarahisar	37.874	1.412	7.200	0	27.062	1.613	18.038	93.200
Aydın	131.511	1.468	13.920	0	54.412	2.954	35.623	239.888
Denizli	95.812	1.553	23.854	0	49.852	3.251	34.729	209.052
İzmir	616.125	12.088	150.551	431	294.228	23.341	190.143	1.286.906
Kütahya	20.218	1.232	4.787	0	14.131	1.509	17.019	58.896
Manisa	104.669	1.844	20.986	0	27.049	4.069	37.242	195.859
Muğla	187.372	3.378	19.018	0	77.472	3.437	48.580	339.257
Uşak	31.030	1.085	3.324	0	22.113	961	13.585	72.098
Doğu Marmara	554.708	16.729	250.308	21	371.200	33.297	256.952	1.483.215
Bilecik	12.231	1.177	1.876	0	3.305	1.529	6.771	26.888
Bolu	18.605	721	3.619	0	6.802	738	11.193	41.679
Bursa	223.409	2.983	89.947	1	141.886	10.938	92.908	562.071
Düzce	14.269	484	4.413	0	9.641	1.027	7.268	37.101
Eskişehir	75.857	2.315	18.302	0	36.391	2.485	36.572	171.922
Kocaeli (İzmit)	136.731	6.098	114.927	20	125.527	12.377	70.007	465.687
Sakarya (Adapazarı)	50.159	1.658	14.315	0	35.693	3.380	24.618	129.823
Yalova	23.447	1.293	2.907	0	11.955	824	7.616	48.043
Batı Anadolu	847.019	847.664	712.541	129.387	817.707	367.136	420.190	4.141.644
Ankara	737.028	842.525	671.682	129.385	722.876	356.205	355.625	3.815.326
Karaman	13.981	647	2.476	0	12.173	473	9.975	39.725
Konya	96.011	4.492	38.383	2	82.658	10.457	54.590	286.593

Bölgeler ve İller*	Tasarruf Mevduatı	Resmi Kuruluşlar Mevduatı	Ticari Kuruluşlar Mevduatı	Bankalar Mevduatı	Döviz Tevdiat Hesabı	Diğer Kuruluşlar Mevduatı	Kıymetli Madenler Depo Hesapları	Toplam
Akdeniz	944.155	35.650	191.589	1	497.612	31.061	302.664	2.002.732
Adana	194.817	3.589	42.781	0	63.644	7.042	57.065	368.938
Antalya	364.987	13.389	73.585	1	262.621	7.483	108.769	830.834
Burdur	19.846	809	3.023	0	9.235	728	10.807	44.447
Hatay (Antakya)	107.841	8.386	18.886	0	46.435	3.506	29.176	214.230
Isparta	28.988	1.893	4.751	0	15.159	1.035	18.289	70.116
İçel (Mersin)	173.340	3.779	33.241	0	69.000	7.165	48.835	335.360
Kahramanmaraş	34.719	2.703	11.691	0	27.036	2.822	19.999	98.970
Osmaniye	19.618	1.101	3.631	0	4.482	1.281	9.724	39.838
Orta Anadolu	216.440	10.241	50.220	0	202.970	11.897	101.497	593.266
Aksaray	22.227	667	3.493	0	28.163	1.461	11.863	67.875
Kayseri	81.007	3.385	26.264	0	85.554	3.773	34.484	234.467
Kırıkkale	11.730	1.048	1.946	0	4.616	675	8.018	28.033
Kırşehir	17.034	677	1.635	0	14.609	577	5.753	40.285
Nevşehir	18.966	724	4.144	0	21.533	738	8.714	54.818
Niğde	16.193	1.657	4.317	0	5.386	1.619	6.174	35.346
Sivas	31.898	1.386	5.588	0	22.217	2.248	17.383	80.720
Yozgat	17.384	696	2.835	0	20.892	805	9.109	51.720
Batı Karadeniz	257.964	8.739	64.111	1	126.098	12.265	123.454	592.632
Amasya	15.082	546	2.722	0	5.890	639	8.585	33.464
Bartın	15.936	575	1.351	0	7.137	539	5.730	31.268
Çankırı	7.560	751	1.122	0	3.001	539	6.031	19.004
Çorum	25.110	1.366	10.832	0	20.475	1.063	11.377	70.221
Karabük	13.534	559	2.665	0	7.109	1.105	10.347	35.319
Kastamonu	20.537	957	3.034	0	5.551	1.328	11.784	43.192
Samsun	74.465	1.330	30.134	0	35.919	3.114	32.250	177.213
Sinop	15.754	593	2.550	0	7.894	399	5.569	32.760
Tokat	21.393	1.095	4.006	0	6.999	886	11.884	46.263
Zonguldak	48.593	966	5.695	0	26.122	2.652	19.898	103.928
Doğu Karadeniz	163.500	7.046	30.409	0	75.156	6.553	81.176	363.841
Artvin	12.003	1.078	1.114	0	2.302	347	6.216	23.060
Giresun	32.403	1.090	4.808	0	14.783	724	12.274	66.083
Gümüşhane	4.772	588	481	0	2.682	145	3.341	12.008
Ordu	43.019	978	6.058	0	12.911	1.809	17.104	81.878
Rize	16.508	1.692	3.726	0	7.058	950	13.954	43.888
Trabzon	54.794	1.620	14.223	0	35.420	2.578	28.286	136.923

Bölgeler ve İller*	Tasarruf Mevduatı	Resmi Kuruluşlar Mevduatı	Ticari Kuruluşlar Mevduatı	Bankalar Mevduatı	Döviz Tevdiat Hesabı	Diğer Kuruluşlar Mevduatı	Kıymetli Madenler Depo Hesapları	Toplam
Kuzeydoğu Anadolu	65.535	7.454	14.713	0	23.820	2.922	30.564	145.009
Ağrı	7.820	1.872	1.683	0	2.721	413	2.847	17.356
Ardahan	5.213	267	535	0	651	114	1.464	8.243
Bayburt	1.966	336	673	0	1.723	137	1.568	6.402
Erzincan	15.002	525	1.241	0	6.397	714	6.317	30.196
Erzurum	15.998	2.361	8.163	0	6.166	893	11.882	45.462
İğdır	8.330	615	968	0	4.398	279	2.593	17.183
Kars	11.206	1.479	1.451	0	1.765	373	3.894	20.168
Ortadoğu Anadolu	112.253	7.573	30.720	0	55.069	9.088	69.185	283.889
Bingöl	6.488	417	1.904	0	5.052	219	4.277	18.356
Bitlis	5.701	1.693	2.073	0	710	287	2.912	13.376
Elazığ	22.810	911	7.845	0	19.496	1.280	19.782	72.124
Hakkari	3.575	774	1.149	0	810	260	1.673	8.241
Malatya	37.343	1.433	7.261	0	17.603	5.398	27.454	96.492
Muş	6.270	713	1.826	0	2.126	365	2.517	13.817
Tunceli	9.964	263	651	0	5.673	217	1.938	18.706
Van	20.103	1.369	8.011	0	3.598	1.062	8.632	42.776
Güneydoğu Anadolu	237.246	22.243	93.259	0	130.487	16.751	76.459	576.446
Adıyaman	22.670	3.902	4.662	0	7.980	547	11.398	51.160
Batman	11.255	1.178	4.402	0	3.374	764	4.318	25.292
Diyarbakır	49.637	4.557	20.460	0	13.528	3.143	16.324	107.651
Gaziantep	85.404	4.190	46.628	0	84.312	8.165	24.200	252.899
Kilis	3.219	575	561	0	1.185	296	1.405	7.240
Mardin	17.544	755	3.903	0	7.024	1.115	5.419	35.760
Siirt	4.555	631	1.110	0	1.045	443	2.083	9.867
Şanlıurfa	36.649	4.568	9.393	0	8.625	1.849	9.224	70.308
Şırnak	6.314	1.888	2.138	0	3.414	428	2.088	16.270
Kıbrıs	25.137	0	15.376	330	68.897	10.467	5.717	125.925
Yabancı Ülkeler	115	0	10.889	199.167	131.396	1.857	39	343.463
Toplam	8.016.602	1.145.658	5.669.991	1.060.920	5.985.522	786.622	3.062.958	25.728.273

Bu tabloda yer alan istatistikler Resmi İstatistik Programı(RİP) kapsamındadır.

* 22.9.2002 tarih ve 24884 sayılı Resmi Gazete'de yayınlanan 2002/4720 sayılı Bakanlar Kurulu Kararı'ndaki İstatistiki Bölge Birimleri Sınıflaması(İBBS) kullanılmıştır.

Tablo 12 31.12.2025 İtibarıyla Kredilerin İllere ve Bölgelere Göre Dağılımı**(Milyon TL)**

Bölgeler ve İller*	İhtisas Kredileri						İhtisas Dışı Krediler	Toplam
	Tarım	Gayrimenkul	Mesleki	Denizcilik	Turizm	Diğer		
İstanbul	16.591	5.646	125	246	3.530	29.538	8.100.516	8.156.193
Batı Marmara	88.377	3.327	131	9	1.691	13.861	498.887	606.284
Balıkesir	33.544	838	39	7	555	4.349	166.444	205.775
Çanakkale	14.242	673	31	0	375	2.605	66.698	84.624
Edirne	13.667	438	12	0	187	1.608	52.219	68.132
Kırklareli	9.596	363	9	0	218	1.595	46.160	57.942
Tekirdağ	17.328	1.015	39	2	357	3.703	167.366	189.811
Ege	210.585	10.204	419	160	5.176	44.062	2.086.337	2.356.942
Afyonkarahisar	20.410	630	22	0	171	2.799	68.370	92.403
Aydın	36.872	1.453	50	5	447	5.087	152.665	196.578
Denizli	20.784	1.028	43	0	417	5.562	239.346	267.179
İzmir	62.639	4.400	197	23	1.766	15.464	1.128.795	1.213.284
Kütahya	6.113	347	9	0	193	2.344	46.244	55.251
Manisa	41.007	1.280	41	0	511	7.208	191.656	241.702
Muğla	15.343	872	46	132	1.543	3.995	215.682	237.614
Uşak	7.417	194	10	0	127	1.603	43.579	52.930
Doğu Marmara	85.370	4.367	232	6	2.128	22.290	1.488.113	1.602.506
Bilecik	3.921	130	5	0	66	726	29.924	34.771
Bolu	6.561	213	17	0	118	1.197	47.614	55.721
Bursa	28.744	1.854	97	5	810	9.443	581.298	622.250
Düzce	4.457	192	17	0	124	1.440	40.554	46.785
Eskişehir	18.882	347	19	1	182	2.250	154.654	176.335
Kocaeli (İzmit)	8.383	696	28	0	312	3.364	448.691	461.473
Sakarya (Adapazarı)	11.926	834	41	0	431	3.382	138.863	155.476
Yalova	2.497	101	8	0	85	489	46.514	49.693
Batı Anadolu	133.752	4.724	196	0	1.664	25.310	2.837.703	3.003.349
Ankara	56.180	3.821	168	0	1.399	19.289	2.507.171	2.588.027
Karaman	7.549	117	3	0	28	555	25.142	33.394
Konya	70.023	786	25	0	237	5.466	305.391	381.929

Bölgeler ve İller*	İhtisas Kredileri						İhtisas Dışı Krediler	Toplam
	Tarım	Gayrimenkul	Mesleki	Denizcilik	Turizm	Diğer		
Akdeniz	157.162	9.279	603	105	10.301	49.624	2.013.886	2.240.960
Adana	40.965	1.519	88	2	494	9.654	480.213	532.935
Antalya	39.607	2.869	222	91	8.157	15.304	808.697	874.948
Burdur	10.525	279	19	0	165	1.952	27.281	40.221
Hatay (Antakya)	12.672	1.745	87	1	392	6.448	216.336	237.681
Isparta	7.437	276	16	1	126	1.645	44.782	54.284
İçel (Mersin)	24.659	1.486	99	10	635	7.193	259.267	293.349
Kahramanmaraş	15.018	631	38	0	186	4.263	140.851	160.986
Osmaniye	6.279	473	34	0	146	3.164	36.460	46.556
Orta Anadolu	137.287	2.397	90	0	878	15.623	469.324	625.598
Aksaray	18.652	239	12	0	72	1.910	37.503	58.387
Kayseri	26.399	436	10	0	107	2.735	231.651	261.337
Kırıkkale	8.603	161	4	0	58	1.148	23.813	33.788
Kırşehir	22.734	235	13	0	110	1.324	23.027	47.445
Nevşehir	9.942	311	8	0	185	1.395	37.292	49.132
Niğde	19.333	326	10	0	88	2.003	35.348	57.108
Sivas	14.214	310	11	0	116	1.803	48.507	64.961
Yozgat	17.410	379	23	0	141	3.304	32.182	53.441
Batı Karadeniz	87.635	3.515	192	8	1.384	19.897	536.374	649.005
Amasya	11.647	259	18	0	115	1.700	36.363	50.103
Bartın	1.042	82	6	3	109	641	17.964	19.846
Çankırı	7.606	153	2	0	49	1.008	23.271	32.088
Çorum	14.722	387	18	0	89	2.212	85.096	102.524
Karabük	1.853	255	11	0	83	1.118	37.866	41.185
Kastamonu	11.547	335	8	0	117	1.944	34.849	48.801
Samsun	17.119	1.026	80	0	320	5.514	174.571	198.631
Sinop	2.802	247	7	4	104	1.165	19.768	24.097
Tokat	16.980	416	22	0	164	2.662	46.396	66.640
Zonguldak	2.316	357	20	1	235	1.932	60.228	65.090
Doğu Karadeniz	22.877	1.904	109	7	1.287	12.582	358.413	397.179
Artvin	3.374	220	12	0	130	1.082	18.158	22.976
Giresun	3.950	403	15	0	227	2.013	53.193	59.801
Gümüşhane	2.287	48	2	0	32	409	8.717	11.495
Ordu	6.662	556	49	1	290	4.599	81.172	93.328
Rize	1.724	195	9	0	220	1.172	63.950	67.270
Trabzon	4.880	482	21	6	388	3.307	133.223	142.309

Bölgeler ve İller*	İhtisas Kredileri						İhtisas Dışı Krediler	Toplam
	Tarım	Gayrimenkul	Mesleki	Denizcilik	Turizm	Diğer		
Kuzeydoğu Anadolu	50.918	938	40	0	374	4.186	142.807	199.264
Ağrı	3.106	141	12	0	71	740	17.306	21.377
Ardahan	9.570	47	1	0	11	148	5.959	15.736
Bayburt	2.227	35	1	0	21	195	4.876	7.355
Erzincan	7.129	97	2	0	46	503	16.719	24.495
Erzurum	11.775	370	19	0	127	1.760	66.351	80.402
İğdır	3.950	39	2	0	20	279	13.474	17.764
Kars	13.161	208	4	0	78	562	18.122	32.134
Ortadoğu Anadolu	43.260	1.347	81	1	642	7.717	238.544	291.593
Bingöl	1.816	35	1	0	16	177	18.433	20.479
Bitlis	5.926	148	6	1	65	1.006	19.664	26.817
Elazığ	7.109	358	23	0	166	1.823	51.721	61.200
Hakkari	1.694	82	5	0	50	366	10.059	12.254
Malatya	11.123	284	12	0	96	1.433	63.506	76.453
Muş	4.711	105	12	0	59	760	13.460	19.106
Tunceli	3.771	79	6	0	52	327	7.746	11.981
Van	7.111	256	17	0	138	1.825	53.955	63.303
Güneydoğu Anadolu	118.684	3.700	240	18	1.033	23.560	945.378	1.092.612
Adıyaman	7.568	409	38	0	133	3.827	36.337	48.312
Batman	5.990	75	11	0	32	450	31.325	37.883
Diyarbakır	29.714	1.169	55	0	246	2.733	123.743	157.660
Gaziantep	19.573	869	33	8	201	5.034	560.804	586.522
Kilis	1.900	43	4	0	16	188	11.208	13.359
Mardin	8.370	253	36	0	109	1.965	49.646	60.379
Siirt	4.368	105	9	0	54	494	15.153	20.183
Şanlıurfa	38.271	651	42	10	178	8.030	94.958	142.140
Şırnak	2.930	125	12	0	64	839	22.203	26.173
İller Bankası A.Ş.**	0	0	0	0	0	111.307	526	111.832
Kıbrıs	0	0	0	0	55	12	67.480	67.547
Yabancı Ülkeler	0	0	0	0	0	0	828.249	828.249
Toplam	1.152.497	51.347	2.458	560	30.144	379.570	20.612.537	22.229.113

Bu tabloda yer alan istatistikler Resmi İstatistik Programı(RİP) kapsamındadır.

* 22.9.2002 tarih ve 24884 sayılı Resmi Gazete'de yayınlanan 2002/4720 sayılı Bakanlar Kurulu Kararı'ndaki İstatistiki Bölge Birimleri Sınıflaması(İBBS) kullanılmıştır.

** İller Bankası A.Ş.'nin Belediyelere vermiş olduğu kredilerin il bazında dağılımı yapılmadığı için tabloda ayrı bir kalem olarak gösterilmiştir.

(Milyon TL)

[illegible]

	İhtisas Kredileri							İhtisas Dışı Krediler	Krediler Toplamı*
	Tarım	Gayrimenkul	Mesleki	Denizcilik	Turizm	Diğer	Toplam		
Yabancı Sermayeli Bankalar	115.567	0	0	0	0	0	115.567	4.821.313	4.936.880
Alternatifbank A.Ş.	0	0	0	0	0	0	0	64.576	64.576
Arap Türk Bankası A.Ş.	0	0	0	0	0	0	0	12.900	12.900
Bank Mellat	0	0	0	0	0	0	0	397	397
Bank of China Turkey A.Ş.	0	0	0	0	0	0	0	266	266
Burgan Bank A.Ş.	0	0	0	0	0	0	0	91.170	91.170
Citibank A.Ş.	0	0	0	0	0	0	0	18.521	18.521
Denizbank A.Ş.	115.567	0	0	0	0	0	115.567	842.210	957.777
Deutsche Bank A.Ş.	0	0	0	0	0	0	0	7.623	7.623
Enpara Bank A.Ş.	0	0	0	0	0	0	0	145.186	145.186
HSBC Bank A.Ş.	0	0	0	0	0	0	0	68.262	68.262
ICBC Turkey Bank A.Ş.	0	0	0	0	0	0	0	39.384	39.384
ING Bank A.Ş.	0	0	0	0	0	0	0	114.480	114.480
Intesa Sanpaolo S.p.A.	0	0	0	0	0	0	0	8.158	8.158
JPMorgan Chase Bank N.A.	0	0	0	0	0	0	0	0	0
MUFG Bank Turkey A.Ş.	0	0	0	0	0	0	0	50.881	50.881
Odea Bank A.Ş.	0	0	0	0	0	0	0	51.719	51.719
QNB Bank A.Ş.	0	0	0	0	0	0	0	1.095.461	1.095.461
Rabobank A.Ş.	0	0	0	0	0	0	0	0	0
Société Générale (SA)	0	0	0	0	0	0	0	0	0
Turkland Bank A.Ş.	0	0	0	0	0	0	0	8.744	8.744
Türkiye Garanti Bankası A.Ş.	0	0	0	0	0	0	0	2.201.377	2.201.377
Kalkınma ve Yatırım Bankaları	0	0	0	81	8.892	128.608	137.582	1.654.903	1.792.485
Aktif Yatırım Bankası A.Ş.	0	0	0	0	0	0	0	62.028	62.028
Aytemiz Yatırım Bankası A.Ş.	0	0	0	0	0	0	0	2.623	2.623
Bank of America Yatırım Bank A.Ş.	0	0	0	0	0	0	0	0	0
BankPozitif Kredi ve Kalkınma Bankası A.Ş.	0	0	0	0	0	0	0	153	153
D Yatırım Bankası A.Ş.	0	0	0	0	0	0	0	6.540	6.540
Destek Yatırım Bankası A.Ş.	0	0	0	0	0	0	0	21.475	21.475
Diler Yatırım Bankası A.Ş.	0	0	0	0	0	0	0	89	89
Golden Global Yatırım Bankası A.Ş.	0	0	0	0	0	8.393	8.393	2.772	11.165
GSD Yatırım Bankası A.Ş.	0	0	0	0	0	0	0	560	560
İller Bankası A.Ş.	0	0	0	0	0	111.307	111.307	526	111.832
İstanbul Takas ve Saklama Bankası A.Ş.	0	0	0	0	0	0	0	3.146	3.146
Misyon Yatırım Bankası A.Ş.	0	0	0	0	0	0	0	6.235.071	6.235.071
Nurol Yatırım Bankası A.Ş.	0	0	0	0	0	0	0	50.708	50.708
Pasha Yatırım Bankası A.Ş.	0	0	0	0	0	0	0	7.168	7.168
Q Yatırım Bankası A.Ş.	0	0	0	0	0	0	0	8.817	8.817
Standard Chartered Yatırım Bankası Türk A.	0	0	0	0	0	0	0	0	0
Tera Yatırım Bankası A.Ş.	0	0	0	0	0	0	0	17.572	17.572
Türk Eximbank	0	0	0	81	8.789	8.908	17.778	1.106.230	1.124.009
Türkiye Kalkınma ve Yatırım Bankası A.Ş.	0	0	0	0	103.701	0	103.701	123.071.731	123.175.432
Türkiye Sınai Kalkınma Bankası A.Ş.	0	0	0	0	0	0	0	229.021	229.021

* Tablo bilgileri "Kredilerin illere ve Bölgelere Göre Dağılımı" bilgilerinden yararlanılarak oluşturulmuştur.

Tablo 14 31.12.2025 İtibarıyla Banka Grupları Bazında Sermaye Yapısı

(%)

	Halka Arz Edilen					Halka Arz Edilmeyen									
	Ödenmiş Sermaye	Öz-kaynak	Toplam Aktifler	Toplam Kredi	Toplam Mevduat	Yerleşik					Yerleşik Olmayan				
						Ödenmiş Sermaye	Öz-kaynak	Toplam Aktifler	Toplam Kredi	Toplam Mevduat	Ödenmiş Sermaye	Öz-kaynak	Toplam Aktifler	Toplam Kredi	Toplam Mevduat
Sektör Toplamı	4,3	13,9	14,3	14,4	14,8	80,8	60,5	64,8	63,6	64,1	15,0	25,6	21,0	22,0	21,1
Mevduat Bankaları	7,7	15,2	15,0	15,2	14,8	63,6	56,3	62,7	61,0	64,1	28,7	28,6	22,3	23,9	21,1
Kamusal Sermayeli Bankalar	1,3	3,5	4,4	4,4	4,6	98,7	96,5	95,6	95,6	95,4	0,0	0,0	0,0	0,0	0,0
Özel Sermayeli Bankalar	27,0	36,4	36,8	36,8	36,5	69,9	60,7	59,9	59,7	60,0	3,1	2,9	3,4	3,5	3,5
Tas.Mevd.Sig.Fon.Devr. Bankalar	0,0	0,0	0,0	0,0	0,0	100,0	100,0	100,0	100,0	100,0	0,0	0,0	0,0	0,0	0,0
Yabancı Sermayeli Bankalar	1,0	6,2	6,1	6,3	6,6	1,8	0,2	0,1	0,1	0,1	97,2	93,6	93,8	93,6	93,3
Kalkınma ve Yatırım Bankaları	0,6	4,3	4,7	5,4	-	99,0	93,1	92,7	94,1	-	0,4	2,6	2,6	0,5	-

Notlar:

- Halka Arz Edilen** : "Halka Arz Edilen" bölümün payı gösterilmektedir. Bu bölümde sahiplik dağılımı dikkate alınmamıştır.
- "Özkaynak", "Toplam Aktifler", "Toplam Kredi" ve "Toplam Mevduat" dağılımları "Ödenmiş Sermaye" dağılımı baz alınarak hesaplanmıştır.
- Yerleşik** : Halka arz edilmeyen bölümdeki hissedarların Türkiye'de "yerleşik"lik payını göstermektedir.
- Yerleşik Olmayan** : Halka arz edilmeyen bölümdeki hissedarların Türkiye'de "yerleşik olmayan"larının payını göstermektedir.
- Sektör Toplamı = Mevduat Bankaları + Kalkınma ve Yatırım Bankaları
- Halka Arz Edilen + Yerleşik + Yerleşik Olmayan = 100,0

Tablo 15 31.12.2025 İtibarıyla Grup ve Sektör Payları
(%)

Banka	Grup Payları			Sektör Payları		
	Toplam Aktifler	Toplam Krediler	Toplam Mevduat	Toplam Aktifler	Toplam Krediler	Toplam Mevduat
Mevduat Bankaları	100,0	100,0	100,0	93,2	92,1	100,0
Kamusal Sermayeli Bankalar	45,7	43,8	48,0	42,6	40,4	48,0
Türkiye Cumhuriyeti Ziraat Bankası A.Ş.	21,3	20,1	21,0	19,9	18,5	21,0
Türkiye Halk Bankası A.Ş.	10,8	9,5	13,6	10,1	8,7	13,6
Türkiye Vakıflar Bankası T.A.O.	13,6	14,3	13,4	12,7	13,2	13,4
Ziraat Dinamik Banka A.Ş.	0,0	0,0	0,0	0,0	0,0	0,0
Özel Sermayeli Bankalar	31,6	31,8	30,6	29,4	29,3	30,6
Akbank T.A.Ş.	8,4	8,5	8,1	-	-	-
Anadolubank A.Ş.	0,5	0,4	0,4	0,4	0,4	0,4
Colendi Bank A.Ş.	0,0	0,0	0,0	0,0	0,0	0,0
Fibabanka A.Ş.	0,5	0,4	0,5	0,4	0,4	0,5
FUPS Bank A.Ş.	0,0	0,0	0,0	0,0	0,0	0,0
Şekerbank T.A.Ş.	0,5	0,5	0,5	0,5	0,5	0,5
Turkish Bank A.Ş.	0,0	0,0	0,0	0,0	0,0	0,0
Türk Ekonomi Bankası A.Ş.	1,9	2,1	2,0	1,8	1,9	2,0
Türk Ticaret Bankası A.Ş.	0,1	0,1	0,1	0,1	0,1	0,1
Türkiye İş Bankası A.Ş.	11,6	11,3	12,0	10,9	10,4	12,0
Yapı ve Kredi Bankası A.Ş.	8,0	8,5	6,9	7,4	7,8	6,9
Tasarruf Mevduatı Sig. Fon. Devr. B.	0,0	0,0	0,0	0,0	0,0	0,0
Birleşik Fon Bankası A.Ş.	0,0	0,0	0,0	0,0	0,0	0,0
Yabancı Sermayeli Bankalar	22,6	24,3	21,4	21,1	22,4	21,4
Alternatifbank A.Ş.	0,3	0,3	0,2	0,3	0,3	0,2
Arap Türk Bankası A.Ş.	0,1	0,1	0,1	0,1	0,1	0,1
Bank Mellat	0,0	0,0	0,0	0,0	0,0	0,0
Bank of China Turkey A.Ş.	0,0	0,0	0,0	0,0	0,0	0,0
Burgan Bank A.Ş.	0,4	0,4	0,3	0,4	0,4	0,3
Citibank A.Ş.	0,3	0,1	0,4	0,3	0,1	0,4
Denizbank A.Ş.	4,4	4,8	3,9	4,1	4,4	3,9
Deutsche Bank A.Ş.	0,1	0,0	0,1	0,1	0,0	0,1
Enpara Bank A.Ş.	0,6	0,7	0,8	0,6	0,7	0,8
HSBC Bank A.Ş.	0,6	0,3	0,6	0,6	0,3	0,6
ICBC Turkey Bank A.Ş.	0,3	0,2	0,1	0,2	0,2	0,1
ING Bank A.Ş.	0,6	0,6	0,7	0,6	0,5	0,7
Intesa Sanpaolo S.p.A.	0,0	0,0	0,0	0,0	0,0	0,0
JPMorgan Chase Bank N.A.	0,0	0,0	0,0	0,0	0,0	0,0
MUFG Bank Turkey A.Ş.	0,2	0,2	0,1	0,2	0,2	0,1
Odea Bank A.Ş.	0,3	0,3	0,3	0,3	0,2	0,3
QNB Bank A.Ş.	4,6	5,4	3,9	4,3	5,0	3,9
Rabobank A.Ş.	0,0	0,0	0,0	0,0	0,0	0,0
Société Générale (SA)	0,0	0,0	0,0	0,0	0,0	0,0
Turkland Bank A.Ş.	0,0	0,0	0,1	0,0	0,0	0,1
Türkiye Garanti Bankası A.Ş.	9,6	10,8	10,0	9,0	10,0	10,0
Kalkınma ve Yatırım Bankaları	100,0	100,0	-	6,8	7,9	-
Aktif Yatırım Bankası A.Ş.	4,8	3,5	-	0,3	0,3	-
Aytemiz Yatırım Bankası A.Ş.	0,1	0,1	-	0,0	0,0	-
Bank of America Yatırım Bank A.Ş.	0,2	0,0	-	0,0	0,0	-
BankPozitif Kredi ve Kalkınma Bankası A.Ş.	0,0	0,0	-	0,0	0,0	-
D Yatırım Bankası A.Ş.	0,3	0,4	-	0,0	0,0	-
Destek Yatırım Bankası A.Ş.	1,1	1,2	-	0,1	0,1	-
Diler Yatırım Bankası A.Ş.	0,0	0,0	-	0,0	0,0	-
Golden Global Yatırım Bankası A.Ş.	0,9	0,6	-	0,1	0,0	-
GSD Yatırım Bankası A.Ş.	0,1	0,0	-	0,0	0,0	-
Hedef Yatırım Bankası A.Ş.	0,4	0,3	-	0,0	0,0	-
İller Bankası A.Ş.	12,3	6,2	-	0,8	0,5	-
İstanbul Takas ve Saklama Bankası A.Ş.	11,2	0,2	-	0,8	0,0	-
Misyon Yatırım Bankası A.Ş.	0,3	0,3	-	0,0	0,0	-
Nurol Yatırım Bankası A.Ş.	3,3	2,8	-	0,2	0,2	-
Pasha Yatırım Bankası A.Ş.	0,5	0,4	-	0,0	0,0	-
Q Yatırım Bankası A.Ş.	0,4	0,5	-	0,0	0,0	-
Standard Chartered Yatırım Bankası Türk A.Ş.	0,0	0,0	-	0,0	0,0	-
Tera Yatırım Bankası A.Ş.	1,0	1,0	-	0,1	0,1	-
Türk Eximbank	44,8	62,5	-	3,0	4,9	-
Türkiye Kalkınma ve Yatırım Bankası A.Ş.	7,1	6,9	-	0,5	0,5	-
Türkiye Sınai Kalkınma Bankası A.Ş.	11,3	13,0	-	0,8	1,0	-

Tablo 16 31.12.2025 İtibarıyla Eğitim Durumuna Göre Bankalarda Çalışanlar

Banka	İlk Öğretim Kurumlarını Bitirmiş Olanlar (İlkokul ve Ortaokul)			Orta Öğretim Kurumlarını Bitirmiş Olanlar (Lise ve Dengi Okullar)			Yüksek Öğretim Kurumlarını Bitirmiş Olanlar			Yüksek Lisans ve Doktora Yapmış Olanlar			Toplam		
	Erkek	Kadın	Toplam	Erkek	Kadın	Toplam	Erkek	Kadın	Toplam	Erkek	Kadın	Toplam	Erkek	Kadın	Toplam
Sektör Toplamı	310	237	547	12.958	4.181	17.139	69.355	83.405	152.760	9.476	9.714	19.190	92.099	97.537	189.636
Mevduat Bankaları	270	226	496	12.697	4.088	16.785	66.780	81.630	148.410	8.280	8.933	17.213	88.027	94.877	182.904
Kamu Sermayeli Bankalar	53	0	53	5.155	695	5.850	27.837	26.993	54.830	3.473	3.385	6.858	36.518	31.073	67.591
Türkiye Cumhuriyeti Ziraat Bankası A.Ş.	39	0	39	3.125	297	3.422	10.913	8.995	19.908	1.281	1.093	2.374	15.358	10.385	25.743
Türkiye Halk Bankası A.Ş.	13	0	13	1.935	364	2.299	9.036	9.448	18.484	930	849	1.779	11.914	10.661	22.575
Türkiye Vakıflar Bankası T.A.O.	1	0	1	95	34	129	7.827	8.499	16.326	1.259	1.432	2.691	9.182	9.965	19.147
Ziraat Dinamik Banka A.Ş.	0	0	0	0	0	0	61	51	112	3	11	14	64	62	126
Özel Sermayeli Bankalar	38	5	43	2.824	602	3.426	23.148	31.044	54.192	2.645	2.936	5.581	28.655	34.587	63.242
Akbank T.A.Ş.	1	0	1	186	46	232	5.005	5.832	10.837	753	768	1.521	5.945	6.646	12.591
Anadolubank A.Ş.	10	0	10	159	34	193	565	624	1.189	66	47	113	800	705	1.505
Colendi Bank A.Ş.	0	1	1	3	5	8	29	29	58	15	16	31	47	51	98
Fibabanka A.Ş.	5	0	5	106	35	141	528	689	1.217	115	93	208	754	817	1.571
FUPS Bank A.Ş.	0	1	1	2	2	4	17	21	38	9	6	15	28	30	58
Şekerbank T.A.Ş.	3	0	3	90	55	145	1.524	1.812	3.336	117	117	234	1.734	1.984	3.718
Turkish Bank A.Ş.	0	0	0	13	10	23	37	43	80	10	2	12	60	55	115
Türk Ekonomi Bankası A.Ş.	4	0	4	314	167	481	2.723	3.972	6.695	341	397	738	3.382	4.536	7.918
Türk Ticaret Bankası A.Ş.	4	0	4	11	1	12	138	148	286	63	36	99	216	185	401
Türkiye İş Bankası A.Ş.	2	1	3	1.615	106	1.721	8.034	9.683	17.717	535	654	1.189	10.186	10.444	20.630
Yapı ve Kredi Bankası A.Ş.	9	2	11	325	141	466	4.548	8.191	12.739	621	800	1.421	5.503	9.134	14.637
Tasarruf Mevduatı Sig. Fon. Dev. Ban.	2	0	2	41	9	50	64	82	146	8	13	21	115	104	219
Birleşik Fon Bankası A.Ş.	2	0	2	41	9	50	64	82	146	8	13	21	115	104	219

Banka	İlk Öğretim Kurumlarını Bitirmiş Olanlar (İlkokul ve Ortaokul)			Orta Öğretim Kurumlarını Bitirmiş Olanlar (Lise ve Dengi Okullar)			Yüksek Öğretim Kurumlarını Bitirmiş Olanlar			Yüksek Lisans ve Doktora Yapmış Olanlar			Toplam		
	Erkek	Kadın	Toplam	Erkek	Kadın	Toplam	Erkek	Kadın	Toplam	Erkek	Kadın	Toplam	Erkek	Kadın	Toplam
Yabancı Sermayeli Bankalar	177	221	398	4.677	2.782	7.459	15.731	23.511	39.242	2.154	2.599	4.753	22.739	29.113	51.852
Alternatifbank A.Ş.	2	0	2	50	33	83	163	190	353	32	51	83	247	274	521
Arap Türk Bankası A.Ş.	7	0	7	36	6	42	92	75	167	20	15	35	155	96	251
Bank Mellat	3	0	3	6	1	7	21	4	25	3	1	4	33	6	39
Bank of China Turkey A.Ş.	0	0	0	1	0	1	26	11	37	6	10	16	33	21	54
Burgan Bank A.Ş.	2	0	2	43	35	78	540	563	1.103	82	70	152	667	668	1.335
Citibank A.Ş.	0	0	0	25	5	30	126	124	250	41	41	82	192	170	362
Denizbank A.Ş.	101	212	313	1.203	879	2.082	3.569	5.303	8.872	312	393	705	5.185	6.787	11.972
Deutsche Bank A.Ş.	2	0	2	4	1	5	37	52	89	9	13	22	52	66	118
Enpara Bank A.Ş.	0	0	0	16	32	48	360	901	1.261	42	51	93	418	984	1.402
HSBC Bank A.Ş.	4	0	4	81	48	129	376	676	1.052	75	67	142	536	791	1.327
ICBC Turkey Bank A.Ş.	3	0	3	33	8	41	196	215	411	39	37	76	271	260	531
ING Bank A.Ş.	3	0	3	70	27	97	460	755	1.215	105	129	234	638	911	1.549
Intesa Sanpaolo S.p.A.	0	0	0	1	0	1	7	9	16	7	5	12	15	14	29
JPMorgan Chase Bank N.A.	3	1	4	2	1	3	21	21	42	11	14	25	37	37	74
MUFG Bank Turkey A.Ş.	0	0	0	3	1	4	25	26	51	12	10	22	40	37	77
Odea Bank A.Ş.	3	0	3	34	5	39	387	626	1.013	77	79	156	501	710	1.211
QNB Bank A.Ş.	29	5	34	1.585	1.372	2.957	2.306	4.258	6.564	357	501	858	4.277	6.136	10.413
Rabobank A.Ş.	0	0	0	1	0	1	8	5	13	10	6	16	19	11	30
Société Générale (SA)	3	0	3	3	1	4	7	10	17	4	1	5	17	12	29
Turkland Bank A.Ş.	2	0	2	21	8	29	67	66	133	14	13	27	104	87	191
Türkiye Garanti Bankası A.Ş.	10	3	13	1.459	319	1.778	6.937	9.621	16.558	896	1.092	1.988	9.302	11.035	20.337
Kalkınma ve Yatırım Bankaları	40	11	51	261	93	354	2.575	1.775	4.350	1.196	781	1.977	4.072	2.660	6.732
Aktif Yatırım Bankası A.Ş.	1	0	1	46	24	70	272	309	581	47	48	95	366	381	747
Aytemiz Yatırım Bankası A.Ş.	0	0	0	2	0	2	18	19	37	3	7	10	23	26	49
Bank of America Yatırım Bank A.Ş.	0	0	0	0	0	0	14	11	25	10	8	18	24	19	43
BankPozitif Kredi ve Kalkınma Bankası A.Ş.	2	1	3	2	3	5	9	23	32	2	1	3	15	28	43
D Yatırım Bankası A.Ş.	0	0	0	3	0	3	29	24	53	10	8	18	42	32	74
Destek Yatırım Bankası A.Ş.	0	1	1	6	1	7	35	35	70	10	7	17	51	44	95
Diler Yatırım Bankası A.Ş.	0	0	0	3	0	3	5	10	15	1	0	1	9	10	19
Golden Global Yatırım Bankası A.Ş.	1	0	1	4	3	7	45	28	73	17	11	28	67	42	109
GSD Yatırım Bankası A.Ş.	0	0	0	3	0	3	22	15	37	2	0	2	27	15	42
Hedef Yatırım Bankası A.Ş.	0	0	0	1	1	2	36	18	54	10	2	12	47	21	68
İller Bankası A.Ş.	24	0	24	85	22	107	1.047	514	1.561	563	341	904	1.719	877	2.596
İstanbul Takas ve Saklama Bankası A.Ş.	0	0	0	31	4	35	198	126	324	72	45	117	301	175	476
Misyon Yatırım Bankası A.Ş.	0	1	1	1	3	4	34	19	53	23	2	25	58	25	83
Nurul Yatırım Bankası A.Ş.	2	2	4	10	4	14	61	59	120	10	11	21	83	76	159
Pasha Yatırım Bankası A.Ş.	0	0	0	2	1	3	19	24	43	12	8	20	33	33	66
Q Yatırım Bankası A.Ş.	2	1	3	11	4	15	62	38	100	18	4	22	93	47	140
Standard Chartered Yatırım Bankası Türk A.Ş.	2	1	3	1	1	2	6	10	16	6	5	11	15	17	32
Tera Yatırım Bankası A.Ş.	0	0	0	6	4	10	43	36	79	20	15	35	69	55	124
Türk Eximbank	2	0	2	14	6	20	302	189	491	233	137	370	551	332	883
Türkiye Kalkınma ve Yatırım Bankası A.Ş.	1	4	5	12	1	13	156	118	274	67	42	109	236	165	401
Türkiye Sınai Kalkınma Bankası A.Ş.	3	0	3	18	11	29	162	150	312	60	79	139	243	240	483

Tablo 17 31.12.2025 İtibarıyla Banka Çalışanlarının İllere Göre Dağılımı

Bölgeler ve İller*	Çalışan Sayısı	Bölgeler ve İller*	Çalışan Sayısı	Bölgeler ve İller*	Çalışan Sayısı
İstanbul	83.582	Akdeniz	14.789	Kuzeydoğu Anadolu	2.913
Batı Marmara	5.475	Adana	3.370	Ağrı	250
Balıkesir	1.874	Antalya	5.379	Ardahan	117
Çanakkale	859	Burdur	347	Bayburt	94
Edirne	669	Hatay (Antakya)	1.424	Erzincan	272
Kırklareli	481	Isparta	570	Erzurum	1.749
Tekirdağ	1.592	İçel (Mersin)	2.246	İğdır	178
Ege	19.221	Kahramanmaraş	1.069	Kars	253
Afyonkarahisar	896	Osmaniye	384	Ortadoğu Anadolu	3.071
Aydın	1.788	Orta Anadolu	5.853	Bingöl	173
Denizli	1.836	Aksaray	395	Bitlis	224
İzmir	9.943	Kayseri	2.132	Elazığ	673
Kütahya	511	Kırıkkale	312	Hakkari	152
Manisa	1.691	Kırşehir	304	Malatya	763
Muğla	2.059	Nevşehir	394	Muş	198
Uşak	497	Niğde	321	Tunceli	121
Doğu Marmara	14.987	Sivas	1.529	Van	767
Bilecik	271	Yozgat	466	Güneydoğu Anadolu	6.875
Bolu	442	Batı Anadolu	21.626	Adıyaman	456
Bursa	4.714	Ankara	18.621	Batman	338
Düzce	386	Karaman	267	Diyarbakır	1.476
Eskişehir	1.547	Konya	2.738	Gaziantep	2.495
Kocaeli (İzmit)	6.178	Batı Karadeniz	6.549	Kilis	91
Sakarya (Adapazarı)	1.147	Amasya	404	Mardin	516
Yalova	302	Bartın	218	Siirt	177
Doğu Karadeniz	3.791	Çankırı	256	Şanlıurfa	1.056
Artvin	302	Çorum	726	Şırnak	270
Giresun	574	Karabük	300	Kıbrıs	625
Gümüşhane	169	Kastamonu	539	Yabancı Ülkeler	279
Ordu	862	Samsun	2.439		
Rize	433	Sinop	296		
Trabzon	1.451	Tokat	617		
		Zonguldak	754	Toplam	189.636

* Bu tabloda 22.9.2002 tarih ve 24884 sayılı Resmi Gazete'de yayınlanan 2002/4720 sayılı Bakanlar Kurulu Kararı'ndaki İstatistikî Bölge Birimleri Sınıflaması(İBBS) kullanılmıştır.

Tablo 18 31.12.2025 İtibarıyla ATM, POS ve Üye İşyeri Sayılarının İllere ve Bölgelere Göre Dağılımı

Bölgeler ve İller*	ATM Sayısı	POS Sayısı	Üye İşyeri Sayısı	Bölgeler ve İller*	ATM Sayısı	POS Sayısı	Üye İşyeri Sayısı	Bölgeler ve İller*	ATM Sayısı	POS Sayısı	Üye İşyeri Sayısı
İstanbul	12.994	2.239.287	2.679.266	Akdeniz	6.134	843.546	649.463	Kuzeydoğu Anadolu	764	50.336	78.139
Batı Marmara	2.685	171.165	246.267	Adana	1.059	102.694	128.443	Ağrı	105	6.642	10.964
Balıkesir	882	59.924	87.815	Antalya	2.627	191.675	237.048	Ardahan	40	1.950	3.455
Çanakkale	415	28.424	41.689	Burdur	143	10.864	16.846	Bayburt	31	2.065	3.371
Edirne	382	18.023	24.913	Hatay (Antakya)	538	44.806	63.950	Erzincan	119	8.005	11.654
Kırklareli	256	15.478	22.529	Isparta	254	365.079	29.482	Erzurum	308	21.028	31.706
Tekirdağ	750	49.315	69.321	İçel (Mersin)	928	83.053	109.557	İğdır	64	4.299	6.521
Ege	7.751	1.153.898	1.359.475	Kahramanmaraş	389	28.395	40.597	Kars	97	6.346	10.468
Afyonkarahisar	351	28.273	38.875	Osmaniye	196	16.978	23.540	Ortadoğu Anadolu	1.185	78.015	120.225
Aydın	834	57.912	79.370	Orta Anadolu	1.919	169.856	238.268	Bingöl	84	3.543	6.637
Denizli	592	60.455	84.355	Aksaray	166	14.741	21.426	Bitlis	92	5.120	8.898
İzmir	3.274	838.494	925.176	Kayseri	722	75.600	100.613	Elazığ	244	17.503	25.914
Kütahya	269	20.219	30.428	Kırıkkale	134	8.560	12.422	Hakkari	70	2.951	5.623
Manisa	818	55.414	79.291	Kırşehir	103	7.660	11.849	Malatya	293	21.399	31.691
Muğla	1.412	76.358	99.050	Nevşehir	203	17.284	23.520	Muş	78	4.810	8.210
Uşak	201	16.772	22.930	Niğde	132	12.315	17.471	Tunceli	38	1.686	3.083
Doğu Marmara	5.671	418.862	563.993	Sivas	286	21.780	32.148	Van	286	21.002	30.169
Bilecik	136	7.566	10.946	Yozgat	173	11.915	18.819	Güneydoğu Anadolu	2.532	209.297	283.597
Bolu	189	12.610	19.247	Batı Anadolu	5.038	599.190	735.621	Adıyaman	169	13.667	19.574
Bursa	2.266	176.547	232.355	Ankara	4.082	474.356	564.435	Batman	152	14.801	18.472
Düzce	206	17.946	26.097	Karaman	113	9.833	14.334	Diyarbakır	469	37.087	50.600
Eskişehir	685	39.503	54.956	Konya	843	115.000	156.852	Gaziantep	826	77.884	101.659
Kocaeli (İzmit)	1.366	102.415	134.281	Batı Karadeniz	2.401	190.471	273.906	Kilis	59	3.036	4.515
Sakarya (Adapazarı)	622	49.746	69.148	Amasya	172	14.378	20.455	Mardin	196	18.570	25.822
Yalova	201	12.528	16.963	Bartın	110	8.151	12.737	Siirt	87	5.687	7.788
Doğu Karadeniz	1.500	112.820	172.137	Çankırı	99	5.447	7.965	Şanlıurfa	478	32.390	45.760
Artvin	134	7.096	12.029	Çorum	263	20.585	29.898	Şırnak	96	6.174	9.407
Giresun	251	17.928	28.917	Karabük	156	9.812	14.893	Kıbrıs	346	24.950	16.549
Gümüşhane	59	3.501	5.628	Kastamonu	191	14.471	23.015	Yabancı Ülkeler	9	416	344
Ordu	344	29.529	43.927	Samsun	721	65.739	89.780				
Rize	226	14.938	24.788	Sinop	115	8.204	12.738				
Trabzon	486	39.827	56.848	Tokat	251	20.162	29.916				
				Zonguldak	323	23.520	32.509	Toplam	50.929	6.262.109	7.417.250

* Bu tabloda 22.9.2002 tarih ve 24884 sayılı Resmi Gazete'de yayınlanan 2002/4720 sayılı Bakanlar Kurulu Kararı'ndaki İstatistiki Bölge Birimleri Sınıflaması (İBBS) kullanılmıştır.

Tablo 19 31.12.2025 İtibarıyla Türk Bankalarının Yurtdışındaki Mali İştirakleri ve Bağlı Ortaklıkları

Banka	Faaliyet Alanı	Kuruluş Tarihi	İştirak Tarihi	Yönetim Kurulu Başkanı	Genel Müdür	Adres	Telefon	Faks
Akbank T.A.Ş.								
Akbank AG (BO)	Bankacılık	2006	2006	S.Hakan Binbaşgil	Mehmet Tugal	Rahmannstrasse 1, 65760 Eschborn Germany	49-69-29717100	49-69-29717104
Akbank Venteures B.V. (BO)	Teknoloji Girişimlerin	2023	2023	S.Hakan Binbaşgil	Alaattin Göktürk Işıkpınar	Raamplein 1, 1016XK Amsterdam, The Netherlands	90-532 441 29 62	-
Aktif Yatırım Bankası A.Ş.								
Kazakhstan Ijara Company	Leasing	2012	2012	Khaled Mohammed Al Aboodi	Yusuf Karşı	Office 63, 51/78 Kabanbay Batyr Kaldayakov Street Almaty Kazakhstan	7-727-2281818	7-727-2281818
Anadolubank A.Ş.								
Anadolubank Nederland B.V. (BO)	Bankacılık	2006	2007	Albert Johannes Smith	Nedim Sabah	Officia 1 De Boelelaan 7 1083 HJ Amsterdam, The Netherlands	31-20-5171900	31-20-5171909 - 1911
Denizbank A.Ş.								
CJSC Deniz Bank Moscow (BO)	Ticari ve Kurumsal Bankacılık	1998	2003	Olga Shulga	Oğuz Yalçın	2nd Zvenigorodskaya Str. No 13/42 6th Floor 123022 Moscow Russian Federation	7-495-7251020	7-495-7251025
Denizbank AG (BO)	Ticari ve Kurumsal Bankacılık	1996	2002	Recep Baştuğ	Hayri Cansever	Thomas Klestil Platz 1 A 1030 Vienna Austria	43-1-5051052020	43-1-5051052029
ING Bank A.Ş.								
ING European Financial Services Plc. (BO)	Finans	1994	1994	John T. Mc Carthy	Süheyla De Roiste	Block 4, Dundrum Town Centre Sandyford Road, Dundrum, Dublin 16 Ireland	353-1-6384083	353-1-6384080
Şekerbank T.A.Ş.								
Şekerbank International Banking Unit Ltd. (BO)	Bankacılık	1994	1994	Hasan Basri Göktan	Ayhan Akgönül	Muhtar Yusuf Galleria F Blok Kat 3 Atatürk Cad. Lefkoşa K.K.T.C.	392-2289134	392-2289109
Şekerbank Kıbrıs Ltd. (BO)	Bankacılık	1996	1996	Hasan Basri Göktan	Serhan Tuğyan	Muhtar Yusuf Galleria F Blok Kat 2 Atatürk Cad. Lefkoşa K.K.T.C.	392-2280677	392-2280670

Banka	Faaliyet Alanı	Kuruluş Tarihi	İştirak Tarihi	Yönetim Kurulu Başkanı	Genel Müdür	Adres	Telefon	Faks
T.C. Ziraat Bankası A.Ş.								
Azer Türk Bank ASC	Bankacılık	1995	1995	Ruslan Əlixanov	Nəbiyeva Günel	C.Memmedkuluzade Küc.85 192/193 Baku Azerbaijan Republic	994-12-945	994-12-5991008
JSC Ziraat Bank Georgia (BO)	Bankacılık	2017	2017	Yüksel Cesur	Turgut Gülcihan	Zviad Gamsakhurdia Embankment N100 Tbilisi Georgia	995-32-2943704	-
Kazakhstan Ziraat International Bank (BO)	Bankacılık	1993	1993	Süleyman Yalçın	Savaş Zorlu	Nauryzbay Batyr Str., No. 17A, 3rd Floor, A05F8G3 Almaty Kazakhstan	7-727-2441993	-
Turkmen Turkish Joint Stock Commercial Bank	Bankacılık	1993	1993	Sahımurat Aganiyazov	Ercan Durmuş	Mahdumguly Avenue 111/2 74400 Ashgabat Turkmenistan	993-12-938342	993-12-938347
ZiraatBank BH D.D.(BO)	Bankacılık	1996	1996	Ferhat Pişmaf	Mustafa Sarıkuş	Ul. Zmaja od Bosne 47C 71000 Sarajevo Bosnia and Herzegovina	387-081-920088	-
Ziraat Bank Azerbaycan ASC (BO)	Bankacılık	2014	2014	Hüseyin Özuysal	Selçuk Demir	Yasamal Rayonu, Hasan Bey Zerdabi 191 AZ1122 Baku Azerbaijan Republic	994-12-5055616	-
Ziraat Bank International AG (BO)	Bankacılık	2001	2001	Mehmet Şükrü Taşçı	Mustafa Behçet Vargören Murat Gündoğdu İlhan Yeniaydın	Myliusstrasse 14 60323 Frankfurt Am Main Germany	49-69-298050	49-69-280122
Ziraat Bank Kosova JSC (BO)	Bankacılık	2025	2025	Ali Aras	Kenan Bozkurt	Rr. Ukshin Hoti, 13, 10000 Prishtina, Kosova	38-338 222 000	-
Ziraat Bank Montenegro AD (BO)	Bankacılık	2015	2015	Kemalettin Bayat	Talha Dökülmez	Ulica Slobode 84, 81000 Podgorica Montenegro	382-20442200	-
Ziraat Bank (Moscow) JSC (BO)	Bankacılık	1993	1993	Yüksel Cesur	Gülşah Baysal	Mosalarco Plaza One Marksistkaya 109147 Moscow Russian Federation	7-495-2326737	7-495-2326736
Ziraat Bank Uzbekistan JSC (BO)	Bankacılık	1993	1993	Ahmet Acar	Volkan Güldürmez	Bunyodkor Kochasi No 15ABV 100043 Tashkent Uzbekistan	998-78-1479614	-
Türkiye Garanti Bankası A.Ş.								
G Netherlands BV (BO)	Mali Kuruluş	2007	2010	Avni Aydın Düren	-	Keizersgracht 569, 1017 DR Amsterdam The Netherlands	31-20-5539700	-
Garanti Bank International N.V. (BO)	Bankacılık	1990	1990	Mahmut Akten	Suat Erhan Zeyneloğlu	Keizersgracht 569 - 575 1017 DR Amsterdam The Netherlands	31-20-5539700	-

Banka	Faaliyet Alanı	Kuruluş Tarihi	İştirak Tarihi	Yönetim Kurulu Başkanı	Genel Müdür	Adres	Telefon	Faks
Garanti Holding B.V. (BO)	Mali Kuruluş	2007	2010	Avni Aydın Düren	-	Keizersgracht 569, 1017 DR Amsterdam The Netherlands	31-20-5539700	-
Garanti Bank SA (BO)	Bankacılık	2009	2010	Mahmut Akten	Mustafa Tiftikçioğlu	Fabrica De Glucoza Str. No 5, Novopark 3 Buss.Cent. F Build., Floor 5-6, Distict 2, Bucharest, 020331, Romania	40-21-2089260	40-21-2089286
Motoractive IFN SA (BO)	Leasing	1998	2010	Mustafa Tiftikçioğlu	Okan Murat Yurtsever	Fabrica De Glucoza Str. No 5, Novopark 3 Buss.Cent. F Build., Floor 4, Distict 2, Bucharest, 020331, Romania	40-21-3878700	40-21-3878001
Türkiye Halk Bankası A.Ş.								
Demir - Halk Bank (Nederland) N.V.	Bankacılık	1992	1992	Frederik-Jan Umbgrove	Okan Balköse	Weena 780, 3014 DA Rotterdam, The Netherlands	31-10-4369151	-
Halk Banka A.D. Skopje (BO)	Bankacılık	1993	2011	Osman Arslan	Fatih Şahbaz	Sv. Kiril i Metodij Blvd. No. 54, BB 1000 Skopje Macedonia	389-02-3240 800	-
Halkbank A.D. Beograd (BO)	Bankacılık	1956	2015	Osman Arslan	Süleyman Bulut	Bulevar Milutina Milankovica 9e Belgrade Serbia	381-011-2041800	-
Halk Osiguruvanje A.D. Skopje (BO)	Sigortacılık	2007	2019	İbrahim Okan Çağlar	Ilo Ristovski	St. Majka Tereza No.1 Entrance 2, Center 1 1000 Skopje Macedonia	389-02-311 85 60	-
Türkiye İş Bankası A.Ş.								
Isbank AG (BO)	Bankacılık	1992	1992	Hakan Aran	Gamze Yalçın	İşbank AG, Zeil 123, 60313 Frankfurt Main Frankfurt Germany	49-69-29901199	49-69-29901116
JSC Isbank (BO)	Bankacılık	1994	2011	Mehmet Türk	Murat Ulusoy	13D Nametkina Str. 117420 Moscow Russian Federation	7-495-2321234 7-495-9611177	7-495-2322871
JSC Isbank Georgia (BO)	Bankacılık	2015	2015	Olgun Tufan Kurbanoglu	Onur Kütük	I. Chavchavadzeave. No. 72a, 10th Floor 0162 Vake Plaza Business Centre Tbilisi Georgia	995-32-2442244	995-32-2310516
Maxis Investments Ltd.(BO)	Aracı Kurum	2005	2005	Kenan Ayvaci	Yiğit Arıkök	One Bartholomew Lane London EC2N 2AX London United Kingdom	44-02077253310	-

Banka	Faaliyet Alanı	Kuruluş Tarihi	İştirak Tarihi	Yönetim Kurulu Başkanı	Genel Müdür	Adres	Telefon	Faks
United Payment Georgia LLC	Elektronik Ödeme Kuruluşu	2022	2025	-	Nino Chedia	Arakishvili Str. Arakishvili Residence No. 3 4th Floor Tbilisi Georgia	995 32 2185954	-
United Payment MMC	Elektronik Ödeme Kuruluşu	2021	2025	Halim Memiş Aslı Odabaşı Edqar Abdullayev	Edqar Abdullayev	Alaaddin Guliyev 1131 Babek Plaza A Block Floor 15, Office No.1 Baku Azerbaijan Republic	994-12-488 0838	-
Türkiye Vakıflar Bankası T.A.O.								
Kıbrıs Vakıflar Bankası Ltd.	Bankacılık	1982	1989	Ecem Topaloğlu	Ahmet Öztoran	66 Atatürk Cad. PO.Box. 212 Lefkoşa K.K.T.C.	392-6006000 392-6006020 392-2285871-72	392-2283716
Vakıfbank International A.G.(BO)	Bankacılık	1999	1999	Ferkan Merdan	Şükrü Mete Tepegöz	Prinz Eugen Strasse 8-10/8 OG/Top 17 1040 Wien Austria	43-1-5123520	43-1-5123520199
Yapı ve Kredi Bankası A.Ş.								
Banque De Commerce Et De Placements S.A.	Bankacılık	1905	1996	Alain Bruno Levy	Naci Sığın	1, Rue De la Fontain, PO Box 3069 1211 Geneva 3 Switzerland	41-22-9091919	41-22-9091900
Stichting Custody Services YKB (BO)	Saklama Hizmetleri	2001	2001	-	-	Rembrant Tower Amstelplein 1 1096 HA Amsterdam, The Netherlands	31-20-3445555	31-20-6631331
Yapı Kredi Bank Azerbaycan Closed Joint Stock Company (BO)	Bankacılık	1998	1998	Gökhan Erün	Mete Şamil Öztürk	Yasamal District Cafer Cabbarlı Str. 32/12 AZ 1085 Baku Azerbaijan Republic	99-412-4977795	99-412-4970276
Yapı Kredi Bank Deutschland OHG (BO)	Bankacılık	1926	2024	Gökhan Erün	Abdullah Kutucu (CEO & Genel Müdür) Didem Öget (Genel Müdür)	Neue Mainzer Strasse 75, 60311 Frankfurt am Main Germany	49-69-509546565	49-69-97265665
Yapı Kredi Bank Nederland N.V. (BO)	Bankacılık	2001	2001	Gökhan Erün	Gül Pınar Salcı	Rembrandt Tower Amstelplein 1, 1096 HA Amsterdam, The Netherlands	31-20-3445555	31-20-6631331
Yapı Kredi Holding B.V. (BO)	Finans	1999	1999	Gökhan Erün	-	Rembrandt Tower Amstelplein 1, 1096 HA Amsterdam, The Netherlands	31-20-3445555	31-20-6631331

(BO) : Bağlı Ortaklık

Tablo 20 31.12.2025 İtibarıyla Yurtdışındaki Şubeler ve Temsilcilikler

Ülke	Şehir	Banka	Adres	Telefon	Faks
A.B.D. Bahreyn Krallığı	New York	Türkiye Vakıflar Bankası Şubesi	1177 Avenue of the Americas, 36th Floor, New York N.Y. 10036 U.S.A.	1-212-6219400	1-212-7078745
	Manama	Denizbank Şubesi	Al Jasrah Tower 6th Floor Office No 62/63 P.O.Box 10357 Diplomatic Area Manama The Kingdom of Bahrain	973-17-541137	973-17-541139
		QNB Bank Şubesi	Flat 51, Build., 150. Road 383 Block 315, P.O. Box 2435 Manama The Kingdom of Bahrain	973-17-211322	973-17-211339
		Türkiye Halk Bankası Şubesi	Almoayyed Tower, 33rd Floor, Suite 3302, Al Seef District, P.O. Box 11378 Manama The Kingdom of Bahrain	973-17-537711 212-3707494	973-17-535463
		T.C.Ziraat Bankası Şubesi	Bahrain Financial Center Harbour Towers-East Building 1398 44th Floor Unit 4413 Manama The Kingdom of Bahrain	973-17-580521	-
		Türkiye İş Bankası Şubesi	Al Jasrah Tower 8th Floor Building 95 Road 1702 Block 317 Diplomatic Area Manama The Kingdom of Bahrain	973-17-549222	973-17-549218
		Türkiye Vakıflar Bankası Şubesi	1704 Road, Al Rossais Tower, 10th Floor, Off. Nr. 102-103, PO. Box 10242 Diplomatic Area Manama The Kingdom of Bahrain	973-17-538662	973-17-0514496
		Yapı ve Kredi Bankası Şubesi	Wind Tower 10th Floor, Suite 101, Building No 403, Road No 1705, Block No 317 Diplomatic Area Manama The Kingdom of Bahrain	973-17-541055	262-647 90 43
Birleşik Arap Emirlikleri	Dubai	T.C.Ziraat Bankası Temsilciliği	Dubai International Finance Center (DIFC) Gate Village 8 Building, Unit 22 Dubai United Arab Emirates	971-45547337	-
		Türkiye Vakıflar Bankası Temsilciliği	DIFC-Gate District, Building 4, 6th Floor No. 9B, Dubai United Arab Emirates	971-4-319200	-
Bulgaristan	Burgaz	T.C.Ziraat Bankası Şubesi	Graf Ignatiev Str. No 15, 8000 Burgas Bulgaria	359-56-700279	-
	Filibe	T.C.Ziraat Bankası Şubesi	Tsabribrod Cad. No 4 4000 Plovdiv Bulgaria	359-32-5119201-25	359-32-511925
	Kırcaali	T.C.Ziraat Bankası Şubesi	Bulair Str. 7A Kardzhali 6600 Bulgaria	359-361-54651-59	359-361-54659
	Sofya	T.C.Ziraat Bankası Şubesi	Todor Alexandrov Blvd. Tzar Samuil Str. No 87 1000 Sofia Bulgaria	359-2-4001713 359-2-9802113	359-2-9802113
	Şumnu	T.C.Ziraat Bankası Şubesi	Lyuben Karavelov Cd. No 27 Shumen Bulgaria	359-54-913211	-
	Varna	T.C.Ziraat Bankası Şubesi	Slivnitsa Blv. No 91 9000 Varna Bulgaria	359-52-912500-504	359-52-912505
Cezayir	Cezayir	T.C.Ziraat Bankası Şubesi	7, Rue Larbi Alik, Paradou Hydra-Algiers People's Democratic Republic of Algeria	213-44191252	213-44191241
Çin Halk Cumhuriyeti	Şangay	Türkiye Garanti Bankası Temsilciliği	Pudong Ave. Marine Tower No 1, Room 1304 200120 Shanghai, People's Republic of China	86-21-58797900 86-21-58794155	86-21-58793896
		Türkiye İş Bankası Temsilciliği	4505 Jin Mao Tower 88 Century Boulevard 200121, Pudong New Area, Shanghai, People's Republic of China	86-21-50470882	86-21-50470885
Irak	Bağdat	T.C.Ziraat Bankası Şubesi	301st District, 1st Street, No 24 Weziriyeh Area Baghdad Iraq	964-790-4181390	-
		Türkiye İş Bankası Şubesi	Al Mansour, Abou Jafar Street, District 607 Street 17 No.28 Baghdad Iraq	964-772-6698654	-
	Erbil	T.C.Ziraat Bankası Şubesi	Royal Mall 60.Mt Street Ground Floor 44001 Erbil Iraq	964-66-2649968	-
		Türkiye İş Bankası Şubesi	Gulan Street UB Holding Plaza Bakhtiyary 48640 Erbil Iraq	964-66-2895151	-
		Türkiye Vakıflar Bankası Şubesi	Gulan Street Star Tower, Erbil Iraq	964-66-2246237	-

Ülke	Şehir	Banka	Adres	Telefon	Faks
İngiltere	Londra	T.C.Ziraat Bankası Şubesi	45-47 Cornhill, London, EC3V 3PF United Kingdom	44-20-76004985	44-20-76004987
		Türkiye Halk Bankası Temsilciliği	16 Berkeley Street, Mayfair, London W1J 8DZ United Kingdom	44-20-39073937	-
		Türkiye İş Bankası Şubesi	1 Bartholomew Ln, London EC2N 2AX United Kingdom	44-02073971400	-
		Türkiye İş Bankası Şubesi	1 Bartholomew Ln, London EC2N 2AX United Kingdom	44-02073971400	-
		Türkiye Vakıflar Bankası Temsilciliği	Vakıfbank House 31-33 Lime Street EC3M 7HT London United Kingdom	-	-
İran	Tahran	Türkiye Halk Bankası Temsilciliği	District 22 Kharazi Gharb Highway, Nahavand Street, Kuche Keyhan, Rose Mall Business Center North Tower, 6th Floor No. 606 Postal Code 1498711339 Tehran Iran	216-503 59 87	-
Katar	Doha	Türkiye Vakıflar Bankası Şubesi	Zone 60, Street 810, Tornado Tower Building No.17 Office 2801 28th Floor Doha Quatar	974-44412534	-
Kosova	Prishtina	Türkiye İş Bankası Şubesi	Ukshin Hoti Street No 100 - 10000 Lakrishtë Prishtina Kosova	383-38-245245	383-38-224542
	Prizren	Türkiye İş Bankası Şubesi	Zahir Pajaziti Street No KK Lakuriqi 2-Blok A-1 20000 Prizren Kosova	383-29-245255	383-29-245278
K.K.T.C.	Gazimağusa	Türk Ekonomi Bankası Şubesi	İsmet İnönü Bulvarı No 43 Sakarya Gazimağusa K.K.T.C	392-3655920	392-3655931
		T.C.Ziraat Bankası Şubesi	Karakol Mah. İsmet İnönü Bulvarı No 41 Gazimağusa K.K.T.C.	392-3655691-92	392-3655699
		T.C.Ziraat Bankası Şubesi	İsmet İnönü Bulvarı No 10 9/A Gazimağusa K.K.T.C.	392-3654546-49	392-3654550
		Türkiye Garanti Bankası Şubesi	Sakarya Mah. Eşref Bitlis Caddesi, No 20 Gazimağusa K.K.T.C.	392-6300300	216-6301289
		Türkiye Halk Bankası Şubesi	Dumlupınar Mah. İsmet İnönü Bulvarı No 20 Gazimağusa K.K.T.C.	392-6321400	392-3656706
		Türkiye İş Bankası Şubesi	Eşref Bitlis Cad. No 10 Gazimağusa K.K.T.C.	392-3656823	392-3656827
	Girne	Türkiye İş Bankası Şubesi	İsmet İnönü Bulvarı No 56 Gazimağusa K.K.T.C.	392-3653866	392-3653859
		Denizbank Şubesi	Karaoğlanoğlu Cad. No 30/1 Girne K.K.T.C.	392-6509960	392-6509979
		Türk Ekonomi Bankası Şubesi	Bedreddin Demirel Cad. No 12/12B Girne K.K.T.C.	392-8158510	392-8154814
		T.C.Ziraat Bankası Şubesi	Atatürk Cad. Phelecia Court Sitesi Kordonboyu No 46 Girne K.K.T.C.	392-8152210	392-8152284
		T.C.Ziraat Bankası Şubesi	Karaoğlanoğlu Cad. Atlantic Avenue C Blok No 38/A/B/C/D Girne K.K.T.C.	392-8157888	392-8150890
		Türkiye Garanti Bankası Şubesi	Yukarı Girne Mah. Mustafa Çağatay Cad. No 17 Girne K.K.T.C.	392-6505330	216-6831445
		Türkiye Garanti Bankası Şubesi	Yukarı Girne Mah. Mete Adanır Cad. No 18 Girne K.K.T.C.	392-6505300	216-6831288
		Türkiye Halk Bankası Şubesi	Carrington Gold Tower Semih Sancar Cad. No 69/3 Girne K.K.T.C.	392-6509000	392-8160234
		Türkiye Halk Bankası Şubesi	Karaoğlanoğlu Cad. Yeni Kavşak Mevkii No 116 Girne K.K.T.C.	392-6509200	392-8223502
		Türkiye İş Bankası Şubesi	Uğur Mumcu Cad. No 4A Ozanköy Girne K.K.T.C.	392-8153313	392-8151090
		Türkiye İş Bankası Şubesi	Bedrettin Demirel Cad. No.31 Girne K.K.T.C.	392-8161203	392-8161207
		Türkiye İş Bankası Şubesi	Karaoğlanoğlu Cad. Sea Side Plaza II No 105 Alsancak Girne K.K.T.C.	392-8213421	392-8213424
	Güzelyurt	T.C.Ziraat Bankası Şubesi	Piyale Paşa Mah. Ecevit Cad. No 231 PK 99700 Güzelyurt K.K.T.C.	392-7142148	392-7142763
		Türkiye İş Bankası Şubesi	Orta Doğu Teknik Üniversitesi, Kuzey Kıbrıs Kampüsü, Kalkanlı Güzelyurt K.K.T.C.	392-6611951	392-6611954

Ülke	Şehir	Banka	Adres	Telefon	Faks
	İskele	Türkiye İş Bankası Şubesi	Ecevit Cad. No 24/B Güzelyurt K.K.T.C.	392-7146860	392-7146859
		Türkiye İş Bankası Şubesi	Lefke Avrupa Üniversitesi Kampüsü, Gemikonağı Lefke Güzelyurt K.K.T.C.	392-6604002	392-6604003
		T.C.Ziraat Bankası Şubesi	Makenzi Cad. Bahçeler İpar İş Merkezi No 5-6 PK 99850 İskele K.K.T.C.	392-3300277-78	392-3300276
		Türkiye Halk Bankası Şubesi	Larnaka Bulvarı No 12 İskele K.K.T.C.	392-6321500	392-6804070
		Türkiye İş Bankası Şubesi	Larnaka Bulvarı, Köseoğlu Center No 1 Bahçeler İskele K.K.T.C.	392-3300246	392-3300251
		Türk Ekonomi Bankası Şubesi	Ortaköy Mahallesi Kumsal Mevkii Mehmet Akif Cad. No 86 D303-304 Lefkoşa K.K.T.C.	392-2292040	392-2290762
		Türk Ekonomi Bankası Şubesi	KüçükKaymaklı Mah. Şehit Mustafa Ahmet Ruso Cad. No 3-4 Lefkoşa K.K.T.C.	392-2280255	392-2280302
		T.C.Ziraat Bankası Şubesi	Şehit Yüzbaşı Tekin Yurdabak Cad. No 8/1 Taşkınköy Lefkoşa K.K.T.C.	392-2257342	392-2247341
		T.C.Ziraat Bankası Şubesi	Günaydın Sok. No 1 Gönyeli Lefkoşa K.K.T.C.	392-2240732	392-2240724
		T.C.Ziraat Bankası Şubesi	Şehit Mustafa Ahmet Ruso Cad. No 11 KüçükKaymaklı Lefkoşa K.K.T.C.	392-2240522	392-2282401
		Türkiye Garanti Bankası Şubesi	Düzyol Sokak No 12/B Gönyeli Lefkoşa K.K.T.C.	392-6803000	216-6831447
		Türkiye Garanti Bankası Şubesi	Bedreddin Demirel Cad. No 114 Yenişehir Lefkoşa K.K.T.C.	392-6005300	216-6830493
		Türkiye Garanti Bankası Şubesi	Şehit Mustafa Ahmet Ruso Caddesi No 86/A KüçükKaymaklı K.K.T.C.	392-6005400	216-6831589
		Türkiye Halk Bankası Şubesi	Gazeteci Kemal Aşık Cad. No:68/B Küçük Kaymaklı Lefkoşa K.K.T.C.	392-6122900	392-2274571
		Türkiye Halk Bankası Şubesi	Cebeci Sok. No 4 Yenikent Gönyeli K.K.T.C.	392-6804000	392-2239374
		Türkiye Halk Bankası Şubesi	Ortaköy Mah. Mehmet Akif Cad. No 120 Kumsal Lefkoşa K.K.T.C.	392-6122870	-
		Türkiye İş Bankası Şubesi	Şehit Mustafa Mehmet Sokak No 10 Taşkınköy Lefkoşa T.R.N.C.	392-2256801	392-2256535
		Türkiye İş Bankası Şubesi	Cebeci Sokak, No 19 Yenikent Gönyeli K.K.T.C.	392-2231702	392-2236707
		Türkiye İş Bankası Şubesi	Atatürk Cad. No 84 KüçükKaymaklı Lefkoşa K.K.T.C.	392-2270415	392-2277602
		Türkiye İş Bankası Şubesi	Dr. Fazıl Küçük Bulvarı No 12 Hamitköy Lefkoşa K.K.T.C.	392-2252808	392-2257208
Malta	Portomaso	Türkiye İş Bankası Şubesi	Yakın Doğu Üniversitesi Kampüsü, Yakın Doğu Bulvarı Lefkoşa K.K.T.C.	392-2231354	392-3160264
		Türkiye İş Bankası Şubesi	Girne Cad. No 9 Lefkoşa K.K.T.C.	392-2283133	392-2280802
Mısır	Kahire	Akbank Şubesi	Portomaso Business Tower Level 6 STJ 4011 St.Julians Portomaso Malta	356-21-383400	356-21-383666
		Türkiye Garanti Bankası Şubesi	The Strand Towers 36 Flat 4/5 The Strand Sliema 1022 Malta	356-23288000	356-23288160
Ruanda Cumhuriyeti	Kigali	T.C.Ziraat Bankası Temsilciliği	Cairo Festival City, Podium 1, P6, Office 210 New Cairo, Egypt	20-109-0285815	-
		Türkiye İş Bankası Temsilciliği	Nile City Towers, 2005 C Cornish El Nil, North Tower, 27th Floor Cairo Egypt	20-22-4619813-14	20-22-4619810
Suudi Arabistan	Cidde	Aktif Yatırım Bankası Temsilciliği	PCD Building Umujji wa Kigali Republic of Rwanda	250-788-307014	250-788-648349
Yunanistan	Atina	T.C.Ziraat Bankası Şubesi	Al-Rawdah Dist. 1 Prince Saud Al Faisal Str. P.O. Box 54759 Jeddah 21524 The Kingdom of Saudi Arabia	966-12-6655433	966-12-6643516
		T.C.Ziraat Bankası Şubesi	Ermou 2 5th Floor Syntagma 10563 Athens Greece	30-210-3223031	30-210-3221796
		T.C.Ziraat Bankası Şubesi	Platia Irinis 17 & Papaflesa 1 T.K. 69132 Komotini Greece	30-253-1085930	30-253-1085927
	İskeçe	T.C.Ziraat Bankası Şubesi	M. Karaoli 68 67131 Xanthi Greece	30-254-1069420	30-254-1066641

Tablo 21 31.12.2025 İtibarıyla Yabancı Bankaların Türkiye'deki Temsilcilikleri

Temsilcilik Adı	Ülke	Adres	Telefon	Faks
ABC International Bank PLC	İngiltere	Eski Büyükdere Cad. Ayazağa Yolu Sok. İz Plaza No 9 Kat 19 Daire 69 34398 Maslak İstanbul	212-290 68 90 212-329 80 00	212-290 68 91
Alubaf Arab International Bank B.S.C.	Bahreyn	Örnek Mah. Finans Çıkması Sok. No 4 Kat 3 Ataşehir İstanbul	216-472 72 83	216-472 72 84
Banca Monte Dei Paschi Di Siena S.P.A.	İtalya	Fulya Mah. Yeşilçimen Sok. Polat Tower Residence No 12 Kat 2 Daire 15 34365 Şişli İstanbul	212-251 40 87-89	212-251 30 01
Banco Sabadell S.A.	İspanya	Vişnezade Mah. Süleyman Seba Cad. No 48 BJK Plaza A Blok Kat 11 Ofis 8 Beşiktaş İstanbul	212-249 78 92	212-249 78 90
Bank Al Habib Limited	Pakistan	Abdi İpekçi Cad. Bostan Sok. No. 15 Kat 5 34367 Şişli İstanbul	212-373 96 44-46	-
Bank J. Safra Sarasin A.G.	Almanya	Süzer Plaza Askerocağı Cad. No 6 Kat 22 Daire 2201 34367 Elmadağ Şişli İstanbul	212-952 99 00	-
Bank Julius Baer & Co.Ltd.	İsviçre	Workhaus, Büyükdere Cad. No 255 Nuru Plaza B02 Maslak İstanbul	212-951 15 28	-
Bank of Bahrain and Kuwait	Bahreyn	Ofispark Bağlar Cad. No 14 C Blok Zemin Kat 01 Kağıthane İstanbul	212-709 80 40	212-801 57 87
Banque SYZ SA	İsviçre	Koru Sok. No 2 Zorlu Center Teras Evler 2. Bina No 347 Levazım 34340 Beşiktaş İstanbul	212-703 77 99	-
Barclays Bank PLC	İngiltere	Esentepe Mah. Büyükdere Cad. Kanyon Ofis Binası Kat 13 No.185 Sarıyer Levent İstanbul	212-932 82 40	-
Caixabank S.A.	İspanya	Levent Mah. Cömert Sok. Yapı Kredi Plaza C Blok No 1C Kat 12 34330 Levent İstanbul	212-279 95 02-03	212-279 95 80
Commerzbank A.G.	Almanya	Nispetiye Cad. Akmerkez Residence 9 D2 Etiler Beşiktaş İstanbul	212-280 55 24 212-279 42 48	212-279 41 76
Credit Industriel et Commercial (CIC)	Fransa	Süleyman Seba Cad. No 48 BJK Plaza A Blok Daire 82 Akaretler Beşiktaş İstanbul	212-227 67 39-40	212-227 67 44
DEG-Deutsche Investitions-und Entwicklungsgesellschaft MBH	Almanya	Büyükdere Cad. Kanyon Ofis Bloğu Kat 7 No 185 34394 Levent İstanbul	212-317 81 91	212- 353 52 40
DHB Bank N.V.	Hollanda	Askerocağı Cad. Süzer Plaza No 15 Kat 24 Oda 2406 34367 Elmadağ Şişli İstanbul	212-292 12 20	212-292 19 40
Doha Bank	Katar	Bağdat Cad. Bağdat Palas Plaza No 302/1 Kat 4 Daire 14 Caddebostan Kadıköy İstanbul	216-356 29 28-29	216-356 29 27
Dubai Islamic Bank	Birleşik Arap Emirlikleri	Ömer Avni Mah. İnebolu Sok. Sümbülkonak Apt. No 69 Kat 5 Beyoğlu İstanbul	212-293 70 65-66	212-293 70 50
DZ Bank A.G.	Almanya	Maya Akar Center Büyükdere Cad. No 100-102 B Blok Kat 15 Daire 59 Esentepe Şişli İstanbul	212-249 77 22 212-249 77 44	212-249 77 55
EFG Bank A.G.	Almanya	Levazım Mah. Koru Sk. No. 2/309 Zorlu Center, Teras Evler Beşiktaş İstanbul	212-812 47 50	-

Temsilcilik Adı	Ülke	Adres	Telefon	Faks
First Abu Dhabi Bank PJSC	Birleşik Arap Emirlikleri	Esentepe Mah. Büyükdere Cad. Kanyon Ofis Bloğu Kapı No.185 Kat.3 Daire 217 Şişli İstanbul	212-945 19 50	-
Garantibank International N.V.	Hollanda	Nispetiye Mah. Aytar Cad. No 2 Kat 4 34340 Levent Beşiktaş İstanbul	212-366 43 01	212-366 43 20
Habib Bank AG Zurich	İsviçre	Esentepe Mah. Büyükdere Cad. Ferko Signature Tower No 175 B2 Daire 18 34394 Şişli İstanbul	212-919 30 22	-
ING Bank N.V.	Hollanda	Reşitpaşa Mah. Eski Büyükdere Cad. No 8 34467 Sarıyer İstanbul	212-335 20 41-42	-
KEB Hana Bank	Güney Kore	Büyükdere Cad. No 100-102 Maya Akar Center Kat 14 Daire 52 34393 Esentepe Şişli İstanbul	212-356 80 40-41	-
Kentbank D.D.	Hırvatistan	Harbiye Mah. Asker Ocağı Cad. No 6 Kat 15 Daire 1505 34367 Şişli İstanbul	212-334 40 72	-
KFW IPEX-Bank GMBH	Almanya	Büyükdere Cad. No 185 Kanyon Ofis Bloğu Kat 7 34394 Levent İstanbul	212-317 90 91	212-353 10 36
Landesbank Baden Württemberg	Almanya	Ebulula Mardin Cad. Maya Meridyen İş Merkezi Kat 9 No 24 34335 Akatlar Beşiktaş İstanbul	212-351 89 89	212-351 89 50
Mashreqbank PSC	Birleşik Arap Emirlikleri	Esentepe Mah. Büyükdere Cad. 175/7 Ferko Signature Kat.21 Şişli İstanbul	212-996 70 00	-
Mizuho Corporate Bank Ltd.	Japonya	Esentepe Mah. Büyükdere Cad. No. 175 Ferko Signiture Kat 21 34394 Şişli İstanbul	212-932 82 51	-
Near East Bank Limited	K.K.T.C.	Halaskargazi Cad. No 138 Şişli İstanbul	212-234 87 79	212-234 79 12
Nexent Bank N.V.	Hollanda	Balmumcu Mah. İtri Sok. No 10/A Balmumcu Beşiktaş İstanbul	212-310 05 50	-
Oyak Anker Bank GMBH	Almanya	Ayazağa Mah. Kemerburgaz Cad. Vadi İstanbul Park Sitesi 7B Blok Apt. No 7C/86 Kat 22 Sarıyer İstanbul	212-319 14 60-61	212-351 91 68
Sumitomo Mitsui Banking Corporation	Japonya	Metrocity İş Merkezi Kırğülü Sok. No 4 D Blok Kat 7/A Esentepe Şişli İstanbul	212-371 59 00	212-371 59 01
The Bank of New York Mellon	ABD	Askerocağı Cad. Süzer Plaza No 6 Kat 16 Daire A1601 34367 Elmadağ Şişli İstanbul	212-381 75 00	212-259 04 47
The Export-Import Bank of Korea	Güney Kore	Maslak Mah. AOS 55. Sok. 42 Maslak Multi Ofis A Blok Kat 10 Daire 08-09 Sarıyer İstanbul	212-286 52 24	-
UBS Switzerland A.G.	İsviçre	Esentepe Mah. Büyükdere Cad. Ferko Signature No 175 Kat 4 A29 34394 Levent İstanbul	212-272 00 35	-
Union Bancaire Privée, UBP SA	İsviçre	Ahmet Adnan Saygun Cad. Ulus Yolu Akmerkez Residence Apart Otel No 3 Daire 1A2 Etiler Beşiktaş İstanbul	212-296 20 40	212-296 35 70

Kaynak: Bankacılık Düzenleme ve Denetleme Kurumu

Açıklamalar

1. Finansal Tablolarda Kullanılan Kısaltmalar

TP: Türk Parası **YP:** Yabancı Para

(TFRS 9 uygulayan b.): TFRS 9 sistemine göre karşılık ayıran banka bilgisini ifade etmektedir.

(TFRS 9 uygulamayan b.): TFRS 9 sistemine göre karşılık ayırmayan banka bilgisini ifade etmektedir.

Gerçeğe Uygun Değer Farkı K/Z Yansıtılan FV: Gerçeğe Uygun Değer Farkı K/Z Yansıtılan Finansal Varlıklar

Gerçeğe Uyg.D.Farkı Diğer Kaps.Gelire Yansı.FV: Gerçeğe Uygun Değer Farkı Diğer Kapsamlı Gelire Yansıtılan Finansal Varlıklar

İtfa Edilmiş Maliyeti ile Ölçülen FV (Net): İtfa Edilmiş Maliyeti ile Ölçülen Finansal Varlıklar (Net)

İtfa Edilmiş Maliyeti ile Ölçülen Diğer FV: İtfa Edilmiş Maliyeti ile Ölçülen Diğer Finansal Varlıklar

Satış Amaç. Elde Tut. ve Durdu. Faal. İliş. Duran Varlıklar (Net): Satış Amaçlı Elde Tutulan ve Durdurulan Faaliyetlere İlişkin Duran Varlıklar (Net)

Türev FY Gerçeğe Uygun Değer Farkı K/Z Yan. Kısmı: Türev Finansal Yükümlüklerin Gerçeğe Uygun Değer Farkı Kar Zarara Yansıtılan Kısmı

Türev FY Ger.Uyg.D.Farkı Diğ.Kaps.Gel.Yans.Kısmı: Türev Finansal Yükümlüklerin Gerçeğe Uygun Değer Farkı Diğer Kapsamlı Gelire Yansıtılan Kısmı

Satış Amaç.Elde Tut.ve Durdu.Faal.İliş. Duran Varlık Borçları (Net): Satış Amaçlı Elde Tutulan ve Durdurulan Faaliyetlere İlişkin Duran Varlık Borçları (Net)

K/Z'da Yen.Sınıflandırılmayacak Birikmiş Diğ.Kaps.Gel./Gid.: Kâr veya Zararda Yeniden Sınıflandırılmayacak Birikmiş Diğer Kapsamlı Gelirler veya Giderler

K/Z'da Yen.Sınıflandırılacak Birikmiş Diğ.Kaps.Gel./Gid.: Kâr veya Zararda Yeniden Sınıflandırılacak Birikmiş Diğer Kapsamlı Gelirler veya Giderler

2. Rasyolarda Kullanılan Formüller

Sermaye Yeterliliği Oranı (Özkaynaklar / (Toplam Risk Ağırlıklı Tutarlar)*100) : "Bankalarca Kamuya Açıklanacak Finansal Tablolar ile Bunlara İlişkin Açıklama ve Dipnotlar Hakkında Tebliğ" kapsamındaki Dipnotların "Mali Bünye" ile ilgili bölümünde hesaplanan ve kamuya açıklanan "Sermaye Yeterliliği Oranı".

Finansal Varlıklar (net) = Nakit ve Nakit Benzerleri + Gerçeğe Uygun Değer Farkı K/Z Yansıtılan Finansal Varlıklar + Gerçeğe Uygun Değer Farkı Diğer Kapsamlı Gelire Yansıtılan Finansal Varlıklar + Türev Finansal Varlıklar

Toplam Krediler = Aktiflerde "İtfa Edilmiş Maliyeti ile Ölçülen Finansal Varlıklar" başlığı altında yer alan "Krediler" kullanılmıştır.

Duran Varlıklar = Ortaklık Yatırımları + Satış Amaçlı Elde Tutulan ve Durdurulan Faaliyetlere İlişkin Duran Varlıklar (Net) + Maddi Duran Varlıklar (net) + Maddi Olmayan Duran Varlıklar + Yatırım Amaçlı Gayrimenkuller

Net Bilanço Pozisyonu: "Bankalarca Kamuya Açıklanacak Finansal Tablolar ile Bunlara İlişkin Açıklama ve Dipnotlar Hakkında Tebliğ" kapsamındaki Dipnotların "Mali Bünye" ile ilgili bölümündeki "Kur Riskine İlişkin Bilgiler" tablosundan kullanılmıştır.

Net Nazım Hesap Pozisyonu: "Bankalarca Kamuya Açıklanacak Finansal Tablolar ile Bunlara İlişkin Açıklama ve Dipnotlar Hakkında Tebliğ" kapsamındaki Dipnotların "Mali Bünye" ile ilgili bölümündeki "Kur Riskine İlişkin Bilgiler" tablosundan kullanılmıştır.

Tüketici Kredileri : "Bankalarca Kamuya Açıklanacak Finansal Tablolar ile Bunlara İlişkin Açıklama ve Dipnotlar Hakkında Tebliğ" kapsamındaki Dipnotların "Aktifler" ile ilgili bölümündeki "Toplam Tüketici Kredileri, Bireysel Kredi Kartları, Personel Kredileri ve Personel Kredi Kartları" tablosu toplamı kullanılmıştır.

Likit Varlıklar = Nakit ve Nakit Benzerleri (Nakit Değerler ve Merkez Bankası + Bankalar + Para Piyasalarından Alacaklar) - Beklenen Zarar Karşılıkları (-) (TFRS 9 uygulayan b.)

Kısa Vadeli Yükümlülükler: "Bankalarca Kamuya Açıklanacak Finansal Tablolar ile Bunlara İlişkin Açıklama ve Dipnotlar Hakkında Tebliğ" kapsamındaki Dipnotların "Mali Bünye" ile ilgili bölümündeki Likidite Riski tablosundan "Vadesiz" ve "1 Aya Kadar" bilgileri kullanılmıştır.

Ortalama Aktif Karlılığı = Son 4 döneme ait tekil Net Kar(Zarar) toplamı (Yıl sonları için Aralık sonu Net Kar(Zarar) rakamı / Son 4 döneme ait "Toplam Aktifler" kalemlerinin aritmetik ortalaması

Ortalama Özkaynak Karlılığı = Son 4 döneme ait tekil Net Kar(Zarar) toplamı (Yıl sonları için Aralık sonu Net Kar(Zarar) rakamı / Son 4 döneme ait "Özkaynaklar" kalemlerinin aritmetik ortalaması

Karşılık Sonrası Net Faiz Geliri = Net Faiz Geliri/Gideri - Kredi Karşılıkları - TFRS 9 Uygulayan bankalar için "Beklenen Zarar Karşılıkları"

Faiz Dışı Gelirler (net) = Net Ücret ve Komisyon Gelirleri/Giderleri + Temettü Gelirleri + Ticari Kar/Zarar + Diğer Faaliyet Gelirleri

3. Bu kitapta yer alan banka finansal tabloları, Bankacılık Kanunu kapsamında Türkiye'de faaliyette bulunan mevduat bankaları ile kalkınma ve yatırım bankalarının "Bankaların Kamuya Açıklanacak Finansal Tablolar ile Bunlara İlişkin Açıklama ve Dipnotlar Hakkında Tebliğ" kapsamında hazırladıkları ve Türkiye Bankalar Birliği'ne tevdi ettikleri denetlenmiş, konsolide olmayan "Ortak Veri Gönderim Seti" tablolarından yararlanılarak hazırlanmıştır. Katılım bankaları bilgileri dahil değildir.

4. Kitabın sonundaki "Ekler" bölümünde yer alan tablolardan bazıları gönderilen "Dipnot" tablolarından yararlanılarak hazırlanmıştır. "Mali Tablo" ile "Dipnot" tablolarındaki aynı isimli kalemler arasındaki farklar, bankalardan kaynaklanmaktadır.

5. Bu kitapta yer alan iller ve bölgeler tablolarında 22.9.2002 tarih ve 24884 sayılı Resmi Gazete'de yayınlanan 2002/4720 sayılı Bakanlar Kurulu Kararı'ndaki İstatistiki Bölge Birimleri sınıflandırılması kullanılmıştır.

Açıklamalar

6. BDDK'nın, 5 Ağustos 2023 tarih ve 32270 sayılı Resmî Gazete'de yayınlanan 3 Ağustos 2023 tarih ve 10640 sayılı kararı ile Kararı ile kuruluş izni verilen **"Enpara Bank A.Ş."** unvanlı mevduat bankasına 23 Ağustos 2024 tarih ve 32641 sayılı Resmî Gazete'de yayınlanan 15 Ağustos 2024 tarih ve 10945 sayılı kararı ile faaliyet izni verilmesine karar verilmiştir.
7. BDDK'nın, 29 Eylül 2022 tarih ve 31968 sayılı Resmi Gazete'de yayımlanan 28 Eylül 2022 tarih ve 10347 Sayılı Kararı ile kuruluş izni verilen **"FUPS Bank A.Ş."** unvanlı (dijital) mevduat bankasına, 5 Kasım 2024 tarih ve 32713 sayılı Resmi Gazete'de yayımlanan 31 Ekim 2024 tarih ve 10979 sayılı kararı ile faaliyet izni verilmiştir.
8. BDDK'nın, 5 Ağustos 2023 tarih ve 32270 sayılı Resmî Gazete'de yayınlanan 3 Ağustos 2023 tarih ve 10639 sayılı kararı ile kuruluş izni verilen **"Colendi Bank A.Ş."** unvanlı (dijital) mevduat bankasına, 5 Kasım 2024 tarih ve 32713 sayılı Resmî Gazete'de yayınlanan 31 Ekim 2024 tarih ve 10997 sayılı kararı ile faaliyet izni verilmiştir.
9. BDDK'nın, 25 Mart 2023 tarih ve 32143 sayılı Resmî Gazete'de yayınlanan 23 Mart 2023 tarih ve 10542 sayılı kararı ile kuruluş izni verilen **"Ziraat Dinamik Banka A.Ş."** unvanlı (dijital) mevduat bankasına, 5 Kasım 2024 tarih ve 32713 sayılı Resmî Gazete'de yayınlanan 31 Ekim 2024 tarih ve 10980 sayılı kararı ile faaliyet izni verilmiştir.
10. BDDK'nın, 25 Mayıs 2024 tarih ve 32556 sayılı Resmî Gazete'de yayınlanan 23 Mayıs 2024 tarih ve 10913 sayılı kararı ile kuruluş izni verilen **"Aytemiz Yatırım Bankası A.Ş."** unvanlı kalkınma ve yatırım bankasına, 4 Haziran 2025 tarih ve 32920 sayılı Resmî Gazete'de yayınlanan 29 Mayıs 2025 tarih ve 11220 sayılı Kararı ile faaliyet izni verilmiştir.
11. Bankacılık Düzenleme ve Denetleme Kurulunun 25 Eylül 2025 tarih ve 11274 sayılı Kararı ile; 5411 sayılı Bankacılık Kanununun 20 nci maddesi ve Bankaların İradi Tasfiyeleri Hakkında Yönetmeliğin 5. maddesi kapsamında "Habib Bank Limited Merkezi Pakistan İstanbul Türkiye Merkez Şubesi"nin faaliyetlerine son vermesine ve iradi tasfiyesine izin verilmesine karar verilmiştir. Tasfiye kararı 11 Aralık 2025 tarih ve 11477 Sayılı Türkiye Ticaret Sicil Gazetesi'nde ilan edilmiştir.
12. FUPS Bank A.Ş., 31 Aralık 2025 itibarıyla "Kamuya Açıklanacak Konsolide Olmayan Finansal Tablolar, Bunlara İlişkin Açıklama ve Dipnotlar" raporunun hazırlanmasından muaf tutulmuştur.

Bu kitap her yıl Mayıs ayında yayınlanmaktadır.



TÜRKİYE BANKALAR BİRLİĐİ

Nispetiye Caddesi
Akmerkez B3 Blok Kat 13
Etiler 34340 İstanbul
Tel: 0212 282 09 73
Faks: 0212 282 09 46
E-posta: tbb@tbb.org.tr
www.tbb.org.tr